

**ПРИНЯТО**

решением педагогического  
совета  
Протокол  
№ 11 от 29.08.2023 г.

**СОГЛАСОВАНО**

Советом Школы  
Протокол  
№ 5 от 29.08.2023 г.

**УТВЕРЖДАЮ**

Директор МБОУ «Первомайская  
СОШ № 2»

\_\_\_\_\_  
Е.А. Машанский  
Приказ № 288-П от 29.08.2023

**Основная образовательная программа  
начального общего образования  
(новая редакция)**

Срок действия программы – срок действия ФГОС начального общего образования

Срок реализации программы – 4 года

Первомайское, 2023

## СОДЕРЖАНИЕ

<b>1.</b>	<b>Целевой раздел</b>	
1.1.	Пояснительная записка	3
1.2.	Планируемые результаты освоения обучающимися программы начального общего образования	6
1.3.	Система оценки достижения планируемых результатов освоения программы начального общего образования	17
<b>2.</b>	<b>Содержательный раздел</b>	
2.1.	Рабочие программы учебных предметов, учебных курсов (в том числе внеурочной деятельности), учебных модулей	30
2.2.	Программа формирования универсальных учебных действий у обучающихся при получении начального общего образования	386
2.3.	Рабочая программа воспитания	398
<b>3.</b>	<b>Организационный раздел</b>	
3.1.	Учебный план	434
3.2.	Календарный учебный график	440
3.3.	План внеурочной деятельности	444
3.4.	Календарный план воспитательной работы	447
3.5.	Характеристика условий реализации программы начального общего образования в соответствии с требованиями ФГОС	463
	<b>Лист фиксации изменений и дополнений в ООП НОО</b>	

### Приложения

1. Учебный план начального общего образования МБОУ «Первомайская СОШ №2» на текущий учебный год
2. План внеурочной деятельности начального общего образования МБОУ «Первомайская СОШ №2» на текущий учебный год
3. Календарный учебный график начального общего образования МБОУ «Первомайская СОШ №2» на текущий учебный год
4. Рабочие программы учебных предметов, курсов, курсов внеурочной деятельности МБОУ «Первомайская СОШ №2» на текущий учебный год
5. Объекты и средства материально-технического обеспечения предметных курсов начального уровня образования МБОУ «Первомайская СОШ №2» .

## 1. Целевой раздел

### 1.1. Пояснительная записка

Основная образовательная программа начального общего образования МБОУ «Первомайская СОШ №2» (далее ООП НОО) разработана в соответствии Федеральной образовательной программой начального общего образования (утверждена Приказом Министерства просвещения РФ от 18.05.2023 № 372) и следующими правовыми документами:

1. Федеральный закон Российской Федерации от 29.12.2012 № 273-ФЗ «Об образовании в Российской Федерации»;

2. Приказ Минпросвещения России от 31.05.2021 № 286 «Об утверждении федерального государственного образовательного стандарта начального общего образования» (с последними изменениями от 18.07.2022) (далее – ФГОС НОО 2021);

- Приказ Минпросвещения России от 21.09.2022 г. № 858 «Об утверждении федерального перечня учебников, допущенных к использованию при реализации имеющих государственную аккредитацию образовательных программ начального общего, основного общего, среднего общего образования организациями, осуществляющими образовательную деятельность и установления предельного срока использования исключенных учебников» (зарегистрирован в Минюсте России 1 ноября 2022 г. №70799);

- СП 2.4 3648-20 «Санитарно-эпидемиологические требования к организациям воспитания и обучения, отдыха и оздоровления детей и молодежи», утверждённые постановлением Главного государственного санитарного врача Российской Федерации от 28 сентября 2020 г №28 г. Москва (зарегистрировано в Минюсте РФ 18.12.2020 г., регистрационный № 61573);

- СанПиН 1.2. 3685-21 «Гигиенические нормативы и требования к обеспечению безопасности и (или) безвредности для человека факторов среды обитания», утверждённые постановлением Главного государственного санитарного врача РФ от 28 января 2021 г. № 2 г. Москва (зарегистрировано в Минюсте РФ 29.01.2021г., регистрационный № 62296);

- Устав МБОУ «Первомайская СОШ №2».

ООП НОО МБОУ «Первомайская СОШ №2» является основным документом, определяющим содержание общего образования, а также регламентирующим образовательную деятельность школы в единстве урочной и внеурочной деятельности при учете установленного ФГОС НОО 2021 соотношения обязательной части программы и части, формируемой участниками образовательного процесса.

ООП НОО разработана с учетом образовательных потребностей и запросов участников образовательных отношений школы.

#### **Цели реализации программы начального общего образования:**

- обеспечение реализации конституционного права каждого гражданина Российской Федерации на получение качественного образования, включающего обучение, развитие и воспитание каждого обучающегося;

- организация учебного процесса с учётом целей, содержания и планируемых результатов начального общего образования, отражённых в ФГОС НОО 2021;

- создание условий для свободного развития каждого обучающегося с учётом его потребностей, возможностей и стремления к самореализации;

- организация деятельности педагогического коллектива по созданию индивидуальных программ и учебных планов для одарённых, успешных обучающихся и (или) для детей социальных групп, нуждающихся в особом внимании и поддержке.

Достижение поставленных целей реализации ФГОС НОО предусматривает решение следующих **основных задач**:

- формирование общей культуры, гражданско-патриотическое, духовно-нравственное воспитание, интеллектуальное развитие, становление творческих способностей, сохранение и укрепление здоровья;

- обеспечение планируемых результатов по освоению обучающимися целевых установок, приобретению знаний, умений, навыков, определяемых личностными, семейными, общественными, государственными потребностями и возможностями обучающегося, индивидуальными особенностями его развития и состояния здоровья;
- становление и развитие личности в ее индивидуальности, самобытности, уникальности и неповторимости;
- обеспечение преемственности начального общего и основного общего образования;
- достижение планируемых результатов освоения ОП НОО всеми обучающимися, в том числе обучающимися с ограниченными возможностями здоровья (далее - обучающиеся с ОВЗ);
- обеспечение доступности получения качественного начального общего образования;
- выявление и развитие способностей обучающихся, в том числе лиц, проявивших выдающиеся способности, через систему клубов, секций, студий и других, организацию общественно полезной деятельности;
- организация интеллектуальных и творческих соревнований, научно-технического творчества и проектно-исследовательской деятельности;
- участие обучающихся, их родителей (законных представителей), педагогических работников в проектировании и развитии социальной среды школы.
- ООП НОО МБОУ «Первомайская СОШ № 2» учитывает возрастные и психологические особенности обучающихся. Наиболее адаптивным сроком освоения ООП НОО является четыре года. Общий объем аудиторной работы обучающихся за четыре учебных года составляет 3039 академических часов в соответствии с требованиями к организации образовательного процесса к учебной нагрузке при 5-дневной учебной неделе, предусмотренными Гигиеническими нормативами и Санитарно-эпидемиологическими требованиями.

В целях удовлетворения образовательных потребностей и интересов обучающихся могут разрабатываться индивидуальные учебные планы, в том числе для ускоренного обучения, в пределах осваиваемой программы начального общего образования в порядке, установленном локальными нормативными актами.

### **Принципы формирования и механизмы реализации программы начального общего образования, в том числе посредством реализации индивидуальных учебных планов**

- 1) принцип учёта ФГОС НОО: ООП НОО МБОУ «Первомайская СОШ №2» базируется на требованиях, предъявляемых ФГОС НОО к целям, содержанию, планируемым результатам и условиям обучения в начальной школе;
- 2) принцип учёта языка обучения: с учётом условий функционирования образовательной организации ООП НОО МБОУ «Первомайская СОШ №2» характеризует право получения образования на родном языке из числа языков народов Российской Федерации и отражает механизмы реализации данного принципа в учебных планах, планах внеурочной деятельности;
- 3) принцип учёта ведущей деятельности обучающегося: программа обеспечивает конструирование учебного процесса в структуре учебной деятельности, предусматривает механизмы формирования всех компонентов учебной деятельности (мотив, цель, учебная задача, учебные операции, контроль и самоконтроль);
- 4) принцип индивидуализации обучения: программа предусматривает возможность и механизмы разработки индивидуальных программ и учебных планов для обучения детей с особыми способностями, потребностями и интересами с учетом мнения родителей (законных представителей) обучающегося;
- 5) принцип преемственности и перспективности: программа обеспечивает связь и динамику в формировании знаний, умений и способов деятельности между этапами начального общего образования, а также успешную адаптацию обучающихся к обучению по образовательным программам основного общего образования, единые подходы между их обучением и развитием на уровнях начального общего и основного общего образования;
- 6) принцип интеграции обучения и воспитания: программа предусматривает

связь урочной и внеурочной деятельности, разработку мероприятий, направленных на обогащение знаний, воспитание чувств и познавательных интересов обучающихся, нравственно- ценностного отношения к действительности;

7) принцип здоровьесбережения: при организации образовательной деятельности не допускается использование технологий, которые могут нанести вред физическому и (или) психическому здоровью обучающихся, приоритет использования здоровьесберегающих педагогических технологий. Объем учебной нагрузки, организация учебных и внеурочных мероприятий соответствуют требованиям, предусмотренным санитарными правилами и нормами СанПиН 1.2.3685-21 «Гигиенические нормативы и требования к обеспечению безопасности и (или) безвредности для человека факторов среды обитания», утвержденными постановлением Главного государственного санитарного врача Российской Федерации от 28 января 2021 г. № 2 (зарегистрировано Министерством юстиции Российской Федерации 29 января 2021г., регистрационный №62296), действующими до 1 марта 2027 г. (далее - Гигиенические нормативы), и санитарными правилами СП 2.4.3648- 20 «Санитарно-эпидемиологические требования к организациям воспитания и обучения, отдыха и оздоровления детей и молодежи», утвержденными постановлением Главного государственного санитарного врача Российской Федерации от 28 сентября 2020 г. № 28 (зарегистрировано Министерством юстиции Российской Федерации 18 декабря 2020 г., регистрационный № 61573), действующими до 1 января 2027 г. (далее - Санитарно-эпидемиологические требования).

8) ООП НОО учитывает возрастные и психологические особенности обучающихся. Наиболее адаптивным сроком освоения ООП НОО является четыре года. Общий объем аудиторной работы обучающихся за четыре учебных года не может составлять менее 2954 академических часов и более 3345 академических часов в соответствии с требованиями к организации образовательного процесса к учебной нагрузке при 5-дневной (или 6-дневной) учебной неделе, предусмотренными Гигиеническими нормативами и Санитарно-эпидемиологическими требованиями.

9) В целях удовлетворения образовательных потребностей и интересов обучающихся могут разрабатываться индивидуальные учебные планы, в том числе для ускоренного обучения, в пределах осваиваемой программы начального общего образования в порядке, установленном локальными нормативными актами образовательной организации. При формировании индивидуальных учебных планов, в том числе для ускоренного обучения, объем дневной и недельной учебной нагрузки, организация учебных и внеурочных мероприятий, расписание занятий, объем домашних заданий должны соответствовать требованиям, предусмотренным Гигиеническими нормативами и Санитарно-эпидемиологическими требованиями.

### **Общая характеристика программы начального общего образования**

Структура программы начального общего образования включает обязательную часть и часть, формируемую участниками образовательных отношений за счет включения в учебные планы учебных предметов, учебных курсов (в том числе внеурочной деятельности), учебных модулей по выбору родителей (законных представителей) несовершеннолетних обучающихся из перечня, предлагаемого школой.

Объем обязательной части программы начального общего образования составляет 80%, а объем части, формируемой участниками образовательных отношений - 20% от общего объема программы начального общего образования, реализуемой в соответствии с требованиями к организации образовательного процесса к учебной нагрузке при 5- дневной (или 6-дневной) учебной неделе, предусмотренными Санитарными правилами и нормами СанПиН. Программы начального общего образования реализуются школой через организацию образовательной деятельности (урочной и внеурочной) в соответствии с Гигиеническими нормативами и Санитарно-эпидемиологическими требованиями.

Урочная деятельность направлена на достижение обучающимися планируемых результатов освоения программы начального общего образования с учетом обязательных для изучения учебных предметов.

Внеурочная деятельность направлена на достижение планируемых результатов освоения программы начального общего образования с учетом выбора участниками

образовательных отношений учебных курсов внеурочной деятельности из перечня, предлагаемого школой.

Формы организации образовательной деятельности, чередование урочной и внеурочной деятельности при реализации программы начального общего образования МБОУ «Первомайская СОШ № 2» определяет самостоятельно.

Программа начального общего образования обеспечивает достижение обучающимися результатов освоения программы начального общего образования в соответствии с требованиями, установленными ФГОС.

Содержание основной образовательной программы отражает требования ФГОС НОО и содержит три основных раздела: целевой, содержательный и организационный.

Целевой раздел определяет общее назначение, цели, задачи и планируемые результаты реализации основной образовательной программы, конкретизированные в соответствии с требованиями ФГОС НОО, а также способы определения достижения этих целей и результатов.

Целевой раздел включает:

- пояснительную записку;
- планируемые результаты освоения обучающимися программы НОО;
- систему оценки достижения планируемых результатов освоения программы

НОО.

Содержательный раздел определяет общее содержание начального общего образования и включает образовательные программы, ориентированные на достижение личностных, предметных и метапредметных результатов:

- рабочие программы учебных предметов, учебных курсов (в том числе внеурочной деятельности), учебных модулей;
- программу формирования универсальных учебных действий у обучающихся;
- рабочую программу воспитания.

Организационный раздел устанавливает общие рамки организации образовательной деятельности, а также механизм реализации компонентов ООП НОО. Организационный раздел включает:

- учебный план;
- календарный учебный график;
- план внеурочной деятельности;
- календарный план воспитательной работы

## **1. 2. Планируемые результаты освоения обучающимися программы начального общего образования**

Планируемые результаты освоения ООП НОО МБОУ «Первомайская СОШ №2» соответствуют современным целям начального общего образования, представленным во ФГОС НОО как система личностных, метапредметных и предметных достижений обучающегося.

Планируемые результаты освоения обучающимися программы начального общего образования:

обеспечивают связь между требованиями ФГОС, образовательной деятельностью и системой оценки результатов освоения программы начального общего образования;

являются содержательной и критериальной основой для разработки: рабочих программ учебных предметов, учебных курсов (в том числе внеурочной деятельности), учебных модулей, являющихся методическими документами, определяющими организацию образовательного процесса по определённому учебному предмету, учебному курсу (в том числе внеурочной деятельности), учебному модулю;

рабочей программы воспитания, являющейся методическим документом, определяющим комплекс основных характеристик воспитательной работы школы;

программы формирования универсальных учебных действий, позволяющих решать широкий круг задач в предметных областях и являющихся результатами освоения обучающимися программы начального общего образования;

системы оценки качества освоения обучающимися программы начального общего

образования;

в целях выбора средств обучения и воспитания, а также учебно-методической литературы.

Структура и содержание планируемых результатов освоения программы начального общего образования отражает требования ФГОС, передает специфику образовательной деятельности (в частности, специфику целей изучения отдельных учебных предметов, учебных курсов (в том числе внеурочной деятельности), учебных модулей), соответствует возрастным возможностям обучающихся.

Планируемые результаты освоения обучающимися программы начального общего образования дают общее понимание формирования личностных результатов, уточняют и конкретизируют предметные и метапредметные результаты, как с позиций организации их достижения в образовательной деятельности, так и с позиций оценки этих результатов.

При получении начального общего образования устанавливаются требования к результатам освоения обучающимися программ начального общего образования:

**личностным**, включающим:

- формирование у обучающихся основ российской гражданской идентичности;
- готовность обучающихся к саморазвитию;
- мотивацию к познанию и обучению;
- ценностные установки и социально значимые качества личности;
- активное участие в социально значимой деятельности;

**метапредметным**, включающим:

- универсальные познавательные учебные действия (базовые логические и начальные исследовательские действия, а также работу с информацией);
- универсальные коммуникативные действия (общение, совместная деятельность, презентация);
- универсальные регулятивные действия (саморегуляция, самоконтроль);

**предметным**, включающим освоенный обучающимися в ходе изучения учебного предмета опыт деятельности, специфической для данной предметной области, по получению нового знания, его преобразованию и применению.

Научно-методологической основой для разработки требований к личностным, метапредметным и предметным результатам обучающихся, освоивших программу начального общего образования, является системно-деятельностный подход.

Личностные результаты освоения программы начального общего образования достигаются в единстве учебной и воспитательной деятельности МБОУ «Первомайская СОШ №2» в соответствии с традиционными российскими социокультурными и духовно-нравственными ценностями, принятыми в обществе правилами и нормами поведения и способствуют процессам самопознания, самовоспитания и саморазвития, формирования внутренней позиции личности.

Личностные результаты освоения программы начального общего образования отражают готовность обучающихся руководствоваться ценностями и приобретение первоначального опыта деятельности на их основе, в том числе в части:

**Гражданско-патриотического воспитания:**

- становление ценностного отношения к своей Родине - России;
- осознание своей этнокультурной и российской гражданской идентичности;
- сопричастность к прошлому, настоящему и будущему своей страны и родного края;
- уважение к своему и другим народам;
- первоначальные представления о человеке как члене общества, о правах и ответственности, уважении и достоинстве человека, о нравственно-этических нормах поведения и правилах межличностных отношений.

**Духовно-нравственного воспитания:**

- признание индивидуальности каждого человека;
- проявление сопереживания, уважения и доброжелательности;
- неприятие любых форм поведения, направленных на причинение физического и морального вреда другим людям.

### **Эстетического воспитания:**

- уважительное отношение и интерес к художественной культуре, восприимчивость к разным видам искусства, традициям и творчеству своего и других народов;
- стремление к самовыражению в разных видах художественной деятельности.

### **Физического воспитания, формирования культуры здоровья и эмоционального благополучия:**

- соблюдение правил здорового и безопасного (для себя и других людей) образа жизни в окружающей среде (в том числе информационной);
- бережное отношение к физическому и психическому здоровью.

### **Трудового воспитания:**

- осознание ценности труда в жизни человека и общества, ответственное потребление и бережное отношение к результатам труда, навыки участия в различных видах трудовой деятельности, интерес к различным профессиям.

### **Экологического воспитания:**

- бережное отношение к природе;
- неприятие действий, приносящих ей вред.

### **Ценности научного познания:**

- первоначальные представления о научной картине мира;
- познавательные интересы, активность, инициативность, любознательность и самостоятельность в познании.

Метапредметные результаты характеризуют уровень сформированности познавательных, коммуникативных и регулятивных универсальных действий, которые обеспечивают успешность изучения учебных предметов, а также становление способности к самообразованию и саморазвитию. В результате освоения содержания программы начального общего образования обучающиеся овладевают рядом междисциплинарных понятий, а также различными знаково-символическими средствами, которые помогают обучающимся применять знания, как в типовых, так и в новых, нестандартных учебных ситуациях.

*Метапредметные результаты* освоения ООП НОО отражают:

### **Овладение универсальными учебными познавательными действиями:**

#### **базовые логические действия:**

- сравнивать объекты, устанавливать основания для сравнения, устанавливать аналогии;
- объединять части объекта (объекты) по определенному признаку;
- определять существенный признак для классификации, классифицировать предложенные объекты;
  - находить закономерности и противоречия в рассматриваемых фактах, данных и наблюдениях на основе предложенного педагогическим работником алгоритма;
  - выявлять недостаток информации для решения учебной (практической) задачи на основе предложенного алгоритма;
  - устанавливать причинно-следственные связи в ситуациях, поддающихся непосредственному наблюдению или знакомых по опыту, делать выводы;

#### **базовые исследовательские действия:**

- определять разрыв между реальными желательным состоянием объекта (ситуации) на основе предложенных педагогическим работником вопросов;
- с помощью педагогического работника формулировать цель, планировать изменения объекта, ситуации;
- сравнивать несколько вариантов решения задачи, выбирать наиболее подходящий (на основе предложенных критериев);
- проводить по предложенному плану опыт, несложное исследование по установлению особенностей объекта изучения и связей между объектами (часть - целое, причина - следствие);
- формулировать выводы и подкреплять их доказательствами на основе результатов проведенного наблюдения (опыта, измерения, классификации, сравнения,



исследования);

- прогнозировать возможное развитие процессов, событий и их последствия в аналогичных или сходных ситуациях;
- **работас информацией:**
- выбирать источник получения информации;
- согласно заданному алгоритму находить в предложенном источнике информацию, представленную в явном виде;
- распознавать достоверную и недостоверную информацию самостоятельно или на основании предложенного педагогическим работником способа ее проверки;
- соблюдать с помощью взрослых (педагогических работников, родителей (законных представителей) несовершеннолетних обучающихся) правила информационной безопасности при поиске информации в сети Интернет;
- анализировать и создавать текстовую, видео, графическую, звуковую, информацию в соответствии с учебной задачей;
- самостоятельно создавать схемы, таблицы для представления информации.

#### **Овладение универсальными учебными коммуникативными действиями:**

##### **общение:**

- воспринимать и формулировать суждения, выражать эмоции в соответствии с целями и условиями общения в знакомой среде;
- проявлять уважительное отношение к собеседнику, соблюдать правила ведения диалога и дискуссии;
- признавать возможность существования разных точек зрения;
- корректно и аргументировано высказывать свое мнение;
- строить речевое высказывание в соответствии с поставленной задачей;
- создавать устные и письменные тексты (описание, рассуждение, повествование);
- готовить небольшие публичные выступления;
- подбирать иллюстративный материал (рисунки, фото, плакаты) к тексту выступления;

##### **совместная деятельность:**

- формулировать краткосрочные и долгосрочные цели (индивидуальные с учетом участия в коллективных задачах) в стандартной (типовой) ситуации на основе предложенного формата планирования, распределения промежуточных шагов и сроков;
- принимать цель совместной деятельности, коллективно строить действия по ее достижению: распределять роли, договариваться, обсуждать процесс и результат совместной работы;
- проявлять готовность руководить, выполнять поручения, подчиняться;
- ответственно выполнять свою часть работы;
- оценивать свой вклад в общий результат;
- выполнять совместные проектные задания с опорой на предложенные образцы.

#### **Овладение универсальными учебными регулятивными действиями:**

##### **1) самоорганизация:**

- планировать действия по решению учебной задачи для получения результата; выстраивать последовательность выбранных действий;

##### **2) самоконтроль:**

- устанавливать причины успеха /неудач учебной деятельности;
- корректировать свои учебные действия для преодоления ошибок.

**Предметные результаты** освоения программы начального общего образования с учетом специфики содержания предметных областей, включающих конкретные учебные предметы (учебные модули), ориентированы на применение знаний, умений и навыков обучающимися в учебных ситуациях и реальных жизненных условиях, а также на успешное обучение на уровне начального общего образования, и включают:

**Предметные результаты по предметной области «Русский язык и литературное чтение»** должны обеспечивать:

#### **По учебному предмету «Русский язык»:**

1) первоначальное представление о многообразии языков и культур на территории Российской Федерации, о языке как одной из главных духовно-нравственных ценностей народа;

2) понимание роли языка как основного средства общения; осознание значения русского языка как государственного языка Российской Федерации; понимание роли русского языка как языка межнационального общения;

3) осознание правильной устной и письменной речи как показателя общей культуры человека;

4) овладение основными видами речевой деятельности на основе первоначальных представлений о нормах современного русского литературного языка:

**аудирование (слушание):** адекватно воспринимать звучащую речь; понимать воспринимаемую информацию, содержащуюся в предложенном тексте; определять основную мысль воспринимаемого текста; передавать содержание воспринимаемого текста путем ответа на предложенные вопросы; задавать вопросы по услышанному тексту;

**говорение:** осознавать цели и ситуации (с кем и где происходит общение) устного общения; выбирать языковые средства в соответствии с целями и условиями общения для эффективного решения коммуникативной задачи; использовать диалогическую форму речи; уметь начать, поддержать, закончить разговор, привлечь внимание собеседника; отвечать на вопросы и задавать их; строить устные монологические высказывания в соответствии с учебной задачей; соблюдать нормы речевого этикета в ситуациях учебного и бытового общения (приветствие, прощание, извинение, благодарность, просьба); соблюдать орфоэпические нормы и правильную интонацию;

**чтение:** соблюдать орфоэпические нормы при чтении вслух; понимать содержание предлагаемого текста; использовать выборочное чтение с целью нахождения необходимого материала; находить информацию, заданную в тексте в явном виде; формулировать простые выводы, интерпретировать и обобщать содержащуюся в тексте информацию; анализировать содержание, языковые особенности и структуру текста;

**письмо:** осознавать цели и ситуации (с кем и где происходит общение) письменного общения; списывать текст с представленного образца, писать под диктовку в соответствии с изученными правилами; писать подробное изложение; создавать небольшие тексты (сочинения) по соответствующей возрасту тематике (на основе впечатлений, литературных произведений, сюжетных картинок, просмотра фрагмента видеозаписи); использовать словари и различные справочные материалы, включая ресурсы сети Интернет;

сформированность первоначальных научных представлений о системе русского языка: фонетике, графике, лексике, морфемике, морфологии и синтаксисе; об основных единицах языка, их признаках и особенностях употребления в речи;

использование в речевой деятельности норм современного русского литературного языка (орфоэпических, лексических, грамматических, орфографических, пунктуационных) и речевого этикета.

#### **По учебному предмету «Литературное чтение»:**

сформированность положительной мотивации к систематическому чтению и слушанию художественной литературы и произведений устного народного творчества;

достижение необходимого для продолжения образования уровня общего речевого развития;

осознание значимости художественной литературы и произведений устного народного творчества для всестороннего развития личности человека;

первоначальное представление о многообразии жанров художественных произведений и произведений устного народного творчества;

овладение элементарными умениями анализа и интерпретации текста, осознанного использования при анализе текста изученных литературных понятий: прозаическая и стихотворная речь; жанровое разнообразие произведений (общее представление о жанрах); устное народное творчество, малые жанры фольклора (считалки, пословицы, поговорки, загадки, фольклорная сказка); басня (мораль, идея, персонажи); литературная сказка, рассказ; автор; литературный герой; образ; характер; тема; идея; заголовок и содержание; композиция; сюжет; эпизод, смысловые части; стихотворение (ритм, рифма); средства художественной выразительности (сравнение, эпитет, олицетворение);

овладение техникой смыслового чтения вслух (правильным плавным чтением, поз-

воляющим воспринимать, понимать и интерпретировать смысл текстов разных типов, жанров, назначений в целях решения различных учебных задач и удовлетворения эмоциональных потребностей общения с книгой, адекватно воспринимать чтение слушателями).

**Предметные результаты по учебному предмету «Иностранный язык»** предметной области «Иностранный язык» ориентированы на применение знаний, умений и навыков в типичных учебных ситуациях и реальных жизненных условиях, отражать сформированность иноязычной коммуникативной компетенции на элементарном уровне в совокупности ее составляющих - речевой, языковой, социокультурной, компенсаторной, метапредметной (учебно-познавательной) и должны обеспечивать:

овладение основными видами речевой деятельности в рамках следующего тематического содержания речи: Мир моего «я». Мир моих увлечений. Мир вокруг меня. Родная страна и страна/страны изучаемого языка:

*говорение:* уметь вести разные виды диалога в стандартных ситуациях общения (диалог этикетного характера, диалог-побуждение к действию, диалог-расспрос) объемом 4-5 фраз со стороны каждого собеседника в рамках тематического содержания речи с вербальными и (или) невербальными опорами, с соблюдением правил речевого этикета, принятых в стране/странах изучаемого языка; создавать устные связные монологические высказывания (описание/характеристика, повествование) объемом 4-5 фраз с вербальными и (или) невербальными опорами в рамках тематического содержания речи; передавать основное содержание прочитанного текста; представлять результаты выполненной проектной работы, в том числе подбирая иллюстративный материал (рисунки, фото) к тексту выступления;

*аудирование:* воспринимать на слух и понимать речь педагогического работника и одноклассников в процессе общения на уроке; воспринимать на слух и понимать основное содержание звучащих до 1 минуты учебных и адаптированных аутентичных текстов, построенных на изученном языковом материале; понимать запрашиваемую информацию фактического характера в прослушанном тексте;

*смысловое чтение:* читать вслух и понимать учебные и адаптированные аутентичные тексты объемом до 80 слов, построенные на изученном языковом материале, соблюдая правила чтения и правильную интонацию; читать про себя и понимать основное содержание учебных и адаптированных аутентичных текстов объемом до 160 слов, содержащих отдельные незнакомые слова, не препятствующие решению коммуникативной задачи; определять тему, главную мысль, назначение текста; извлекать из прочитанного текста запрашиваемую информацию фактического характера (в пределах изученного); читать несплошные тексты (простые таблицы) и понимать представленную в них информацию;

*письменная речь:* владеть техникой письма; заполнять простые анкеты и формуляры с указанием личной информации в соответствии с нормами, принятыми в стране/странах изучаемого языка; писать электронное сообщение личного характера объемом до 40 слов с опорой на предъявленный педагогическим работником образец;

знание и понимание правил чтения и орфографии; интонации изученных коммуникативных типов предложений; основных значений изученных лексических единиц (слов, словосочетаний, речевых клише); признаков изученных грамматических явлений;

овладение фонетическими навыками (различать на слух и адекватно, без ошибок, ведущих к сбою коммуникации, произносить изученные звуки иностранного языка; соблюдать правильное ударение в изученных словах и фразах; соблюдать особенности интонации в повествовательных и побудительных предложениях, а также в изученных типах вопросов); графическими навыками (графически корректно писать буквы изучаемого языка); орфографическими (корректно писать изученные слова) и пунктуационными навыками (использовать точку, вопросительный и восклицательный знаки в конце предложения, апостроф, запятую при перечислении и обращении);

использование языковых средств, соответствующих учебно – познавательной задаче, ситуации повседневного общения: овладение навыками распознавания и употребления в устной и письменной речи не менее 500 изученных лексических единиц (слов, словосочетаний, речевых клише) в их основных значениях и навыками распознавания и употребления в устной и письменной речи изученных синтаксических конструкций и морфологических форм изучаемого иностранного языка;

овладение социокультурными знаниями и умениями: знание названий родной страны и страны/стран изучаемого языка, некоторых литературных персонажей, небольших

произведений детского фольклора (рифмовок, песен); умение кратко представлять свою страну на иностранном языке в рамках изучаемой тематики;

овладение компенсаторными умениями: использовать при чтении и аудировании языковую, в том числе контекстуальную догадку;

овладение умениями описывать, сравнивать и группировать объекты и явления в рамках изучаемой тематики;

приобретение базовых умений работы с доступной информацией в рамках изучаемой тематики, безопасного использования электронных ресурсов Организации и сети Интернет, получения информации из источников в современной информационной среде;

выполнение простых проектных работ, включая задания межпредметного характера, в том числе с участием в совместной деятельности, понимание и принятие ее цели, обсуждение и согласование способов достижения общего результата, распределение ролей в совместной деятельности, проявление готовности быть лидером и выполнять поручения, осуществление взаимного контроля в совместной деятельности, оценивание своего вклада в общее дело;

приобретение опыта практической деятельности в повседневной жизни: использовать ИКТ для выполнения несложных заданий на иностранном языке (выбирать источник для получения информации, оценивать необходимость и достаточность информации для решения поставленной задачи; использовать и самостоятельно создавать таблицы для представления информации; соблюдать правила информационной безопасности в ситуациях повседневной жизни и при работе в сети Интернет);

знакомить представителей других стран с культурой своего народа и участвовать в элементарном бытовом общении на иностранном языке.

**Предметные результаты по учебному предмету «Математика» предметной области «Математика и информатика» обеспечивают:**

сформированность системы знаний о числе как результате счета и измерения, о десятичном принципе записи чисел;

сформированность вычислительных навыков, умений выполнять устно и письменно арифметические действия с числами, решать текстовые задачи, оценивать полученный результат по критериям: достоверность/реальность, соответствие правилу/алгоритму;

развитие пространственного мышления: умения распознавать, изображать (отруки) и выполнять построение геометрических фигур (с заданными измерениями) с помощью чертежных инструментов; развитие наглядного представления о симметрии; овладение простейшими способами измерения длин, площадей;

развитие логического и алгоритмического мышления: умения распознавать верные (истинные) и неверные (ложные) утверждения в простейших случаях в учебных и практических ситуациях, приводить пример и контр пример, строить простейшие алгоритмы и использовать изученные алгоритмы (вычислений, измерений) в учебных ситуациях;

овладение элементами математической речи: умения формулировать утверждение (вывод, правило), строить логические рассуждения (одно-двухшаговые) с использованием связок "если ..., то ...", "и", "все", "некоторые";

приобретение опыта работы с информацией, представленной в графической форме (простейшие таблицы, схемы, столбчатые диаграммы) и текстовой форме: умения извлекать, анализировать, использовать информацию и делать выводы, заполнять готовые формы данными;

использование начальных математических знаний при решении учебных и практических задач и в повседневных ситуациях для описания и объяснения окружающих предметов, процессов и явлений, оценки их количественных и пространственных отношений, в том числе в сфере личных и семейных финансов.

**Предметные результаты по учебному предмету «Окружающий мир» предметной области «Обществознание и естествознание (окружающий мир)» обеспечивают:**

сформированность уважительного отношения к своей семье и семейным традициям, Организации, родному краю, России, ее истории и культуре, природе; чувства гордости за национальные свершения, открытия, победы;

первоначальные представления о природных и социальных объектах как компонентах единого мира, о многообразии объектов и явлений природы; связи мира живой и неживой природы; сформированность основ рационального поведения и обоснованного

принятия решений;

первоначальные представления о традициях и обычаях, хозяйственных занятиях населения и массовых профессиях родного края, достопримечательностях столицы России и родного края, наиболее значимых объектах Всемирного культурного и природного наследия в России; важнейших для страны и личности событиях и фактах прошлого и настоящего России; основных правах и обязанностях гражданина Российской Федерации;

развитие умений описывать, сравнивать и группировать изученные природные объекты и явления, выделяя их существенные признаки и отношения между объектами и явлениями;

понимание простейших причинно-следственных связей в окружающем мире (в том числе на материале о природе и культуре родного края);

умение решать в рамках изученного материала познавательные, в том числе практические задачи;

приобретение базовых умений работы с доступной информацией (текстовой, графической, аудиовизуальной) о природе и обществе, безопасного использования электронных ресурсов и сети Интернет, получения информации из источников в современной информационной среде;

приобретение опыта проведения несложных групповых и индивидуальных наблюдений в окружающей среде и опытов по исследованию природных объектов и явлений с использованием простейшего лабораторного оборудования и измерительных приборов и следованием инструкциям и правилам безопасного труда, фиксацией результатов наблюдений и опытов;

формирование навыков здорового и безопасного образа жизни на основе выполнения правил безопасного поведения в окружающей среде, в том числе знаний о небезопасности разглашения личной и финансовой информации при общении с людьми вне семьи, в сети Интернет и опыта соблюдения правил безопасного поведения при использовании личных финансов;

приобретение опыта положительного эмоционально-ценностного отношения к природе; стремления действовать в окружающей среде в соответствии с экологическими нормами поведения.

По выбору родителей (законных представителей) несовершеннолетних обучающихся в рамках **учебного предмета «Основы религиозных культур и светской этики» предметной области «Основы религиозных культур и светской этики»** изучаются учебные модули: «Основы православной культуры», «Основы иудейской культуры», «Основы буддийской культуры», «Основы исламской культуры», «Основы религиозных культур народов России» или «Основы светской этики».

Предметные результаты **по учебному предмету «Основы религиозных культур и светской этики»** предметной области «Основы религиозных культур и светской этики» обеспечиваются:

**По учебному модулю «Основы православной культуры»:**

понимание необходимости нравственного совершенствования, духовного развития, роли в этом личных усилий человека;

формирование умений анализировать и давать нравственную оценку поступкам, отвечать за них, проявлять готовность к сознательному самоограничению в поведении;

осуществление обоснованного нравственного выбора с опорой на этические нормы православной культуры;

формирование умений рассказывать об основных особенностях вероучения религии (православного христианства), называть основателя и основные события, связанные с историей ее возникновения и развития;

знание названий священных книг в православии, умение кратко описывать их содержание;

формирование умений называть и составлять краткие описания особенностей православных культовых сооружений, религиозных служб, обрядов и таинств;

построение суждений оценочного характера, раскрывающих значение нравственности, веры как регуляторов поведения человека в обществе и условий духовно-нравственного развития личности;

понимание ценности семьи, умение приводить примеры положительного влияния

православной религиозной традиции на отношения в семье, воспитание детей;

овладение навыками общения с людьми разного вероисповедания; осознание, что оскорбление представителей другой веры есть нарушение нравственных норм поведения в обществе;

понимание ценности человеческой жизни, человеческого достоинства, честного труда людей на благо человека, общества;

формирование умений объяснять значение слов «милосердие», «сострадание», «прощение», «дружелюбие»;

умение находить образы, приводить примеры проявлений любви к ближнему, милосердия и сострадания в православной культуре, истории России, современной жизни;

открытость к сотрудничеству, готовность оказывать помощь; осуждение любых случаев унижения человеческого достоинства.

#### **По учебному модулю «Основы иудейской культуры»:**

понимание необходимости нравственного совершенствования, духовного развития, роли в этом личных усилий человека;

формирование умений анализировать и давать нравственную оценку поступкам, отвечать за них, проявлять готовность к сознательному самоограничению в поведении;

осуществление обоснованного нравственного выбора с опорой на этические нормы иудейской культуры;

формирование умений рассказывать об основных особенностях вероучения религии (иудаизма), называть основателя и основные события, связанные с историей ее возникновения и развития;

знание названий священных книг в иудаизме, умение кратко описывать их содержание;

формирование умений называть и составлять краткие описания особенностей иудейских культовых сооружений, религиозных служб, обрядов;

построение суждений оценочного характера, раскрывающих значение нравственности, веры как регуляторов поведения человека в обществе и условий духовно-нравственного развития личности;

понимание ценности семьи, умение приводить примеры положительного влияния иудейской традиции на отношения в семье, воспитание детей;

овладение навыками общения с людьми разного вероисповедания;

осознание, что оскорбление представителей другой веры есть нарушение нравственных норм поведения в обществе;

понимание ценности человеческой жизни, человеческого достоинства, честного труда людей на благо человека, общества;

формирование умений объяснять значение слов «милосердие», «сострадание», «прощение», «дружелюбие»;

умение находить образы, приводить примеры проявлений любви к ближнему, милосердия и сострадания в иудейской культуре, истории России, современной жизни;

открытость к сотрудничеству, готовность оказывать помощь; осуждение любых случаев унижения человеческого достоинства.

#### **По учебному модулю «Основы буддийской культуры»:**

понимание необходимости нравственного самосовершенствования, духовного развития, роли в этом личных усилий человека;

формирование умений анализировать и давать нравственную оценку поступкам, отвечать за них, проявлять готовность к сознательному самоограничению в поведении; осуществление обоснованного нравственного выбора с опорой на этические нормы буддийской культуры;

формирование умений рассказывать об основных особенностях вероучения религии (буддизма), называть основателя и основные события, связанные с историей ее возникновения и развития;

знание названий священных книг в буддизме, умение кратко описывать их содержание;

формирование умений называть и составлять краткие описания особенностей буддийских культовых сооружений, религиозных служб, обрядов;

построение суждений оценочного характера, раскрывающих значение нравствен-

ности, веры как регуляторов поведения человека в обществе и условий духовно-нравственного развития личности;

понимание ценности семьи, умение приводить примеры положительного влияния буддийской традиции на отношения в семье, воспитание детей;

овладение навыками общения с людьми разного вероисповедания; осознание, что оскорбление представителей другой веры есть нарушение нравственных норм поведения в обществе;

понимание ценности человеческой жизни, человеческого достоинства, честного труда людей на благо человека, общества;

формирование умений объяснять значение слов «милосердие», «сострадание», «прощение», «дружелюбие»;

умение находить образы, приводить примеры проявлений любви к ближнему, милосердия и сострадания в буддийской культуре, истории России, современной жизни;

открытость к сотрудничеству, готовность оказывать помощь; осуждение любых случаев унижения человеческого достоинства.

#### **По учебному модулю «Основы исламской культуры»:**

понимание необходимости нравственного совершенствования, духовного развития, роли в этом личных усилий человека;

формирование умений анализировать и давать нравственную оценку поступкам, отвечать за них, проявлять готовность к сознательному самоограничению в поведении;

осуществление обоснованного нравственного выбора с опорой на этические нормы исламской культуры;

формирование умений рассказывать об основных особенностях вероучения религии (ислама), называть основателя и основные события, связанные с историей ее возникновения и развития;

знание названий священных книг в исламе, умение кратко описывать их содержание;

формирование умений называть и составлять краткие описания особенностей исламских культовых сооружений, религиозных служб, обрядов;

построение суждений оценочного характера, раскрывающих значение нравственности, веры как регуляторов поведения человека в обществе и условий духовно-нравственного развития личности;

понимание ценности семьи, умение приводить примеры положительного влияния исламской традиции на отношения в семье, воспитание детей;

овладение навыками общения с людьми разного вероисповедания; осознание, что оскорбление представителей другой веры есть нарушение нравственных норм поведения в обществе;

понимание ценности человеческой жизни, человеческого достоинства, честного труда людей на благо человека, общества;

формирование умений объяснять значение слов «милосердие», «сострадание», «прощение», «дружелюбие»;

умение находить образы, приводить примеры проявлений любви к ближнему, милосердия и сострадания в исламской культуре, истории России, современной жизни;

открытость к сотрудничеству, готовность оказывать помощь; осуждение любых случаев унижения человеческого достоинства.

#### **По учебному модулю «Основы религиозных культур народов России»:**

понимание необходимости нравственного совершенствования, духовного развития, роли в этом личных усилий человека;

формирование умений анализировать и давать нравственную оценку поступкам, отвечать за них, проявлять готовность к сознательному самоограничению в поведении;

возможность осуществления обоснованного нравственного выбора с опорой на этические нормы религиозных культур народов России;

формирование умений рассказывать об основных особенностях вероучений традиционных религий народов России, называть имена их основателей и основные события, связанные с историей их возникновения и развития;

знание названий священных книг традиционных религий народов России, умение кратко описывать их содержание;

формирование умений называть и составлять краткие описания особенностей куль-

товых сооружений, религиозных служб, обрядов традиционных религий народов России;

- построение суждений оценочного характера, раскрывающих значение нравственности, веры как регуляторов поведения человека в обществе и условий духовно-нравственного развития личности;
- понимание ценности семьи, умение приводить примеры положительного влияния религиозных традиций на отношения в семье, воспитание детей;
- овладение навыками общения с людьми разного вероисповедания; осознание, что оскорбление представителей другой веры есть нарушение нравственных норм поведения в обществе;
- понимание ценности человеческой жизни, человеческого достоинства, честного труда людей на благо человека, общества;
- формирование умений объяснять значение слов «милосердие», «сострадание», «прощение», «дружелюбие»;
- умение находить образы, приводить примеры проявлений любви к ближнему, милосердия и сострадания в религиозных культурах, истории России, современной жизни;
- открытость к сотрудничеству, готовность оказывать помощь; осуждение любых случаев унижения человеческого достоинства.

**По учебному модулю «Основы светской этики»:**

- формирование умения строить суждения оценочного характера о роли личных усилий для нравственного развития человека;
- формирование умения анализировать и давать нравственную оценку поступкам, отвечать за них, проявлять готовность к сознательному самоограничению в поведении;
- способность осуществлять и обосновывать нравственный выбор, опираясь на принятые в обществе нормы морали и внутреннюю установку личности, поступать согласно своей совести;
- знание общепринятых в российском обществе норм морали, отношений и поведения людей, основанных на российских традиционных духовных ценностях, конституционных правах, свободах и обязанностях гражданина;
- формирование умения соотносить поведение и поступки человека с основными нормами российской светской (гражданской) этики;
- формирование умения строить суждения оценочного характера о значении нравственности в жизни человека, коллектива, семьи, общества;
- знание и готовность ориентироваться на российские традиционные семейные ценности, нравственные нормы поведения в коллективе, обществе, соблюдать правила этикета;
- понимание ценности человеческой жизни, человеческого достоинства, честного труда людей на благо человека, общества;
- формирование умения объяснять значение слов "милосердие", "сострадание", "прощение", "дружелюбие";
- формирование умения приводить примеры проявлений любви к ближнему, милосердия и сострадания в истории России, современной жизни;
- готовность проявлять открытость к сотрудничеству, готовность оказывать помощь; осуждать любые случаи унижения человеческого достоинства.

Предметные результаты **по предметной области «Искусство»** должны обеспечивать:

**По учебному предмету «Изобразительное искусство»:**

- выполнение творческих работ с использованием различных художественных материалов и средств художественной выразительности изобразительного искусства;
- умение характеризовать виды и жанры изобразительного искусства;
- овладение умением рисовать с натуры, по памяти, по представлению;
- умение применять принципы перспективных и композиционных построений;
- умение характеризовать отличительные особенности художественных промыслов России;
- умение использовать простейшие инструменты графических редакторов для обработки фотографических изображений и анимации.

**По учебному предмету «Музыка»:**

- знание основных жанров народной и профессиональной музыки;
- знание видов оркестров, названий наиболее известных инструментов;
- умение различать звучание отдельных музыкальных инструментов, виды хора и



оркестра;

умение узнавать на слух и называть изученные произведения русской и зарубежной классики, образцы народного музыкального творчества, произведения современных композиторов;

умение исполнять свою партию в хоре с сопровождением и без сопровождения.

Предметные результаты **по учебному предмету «Технология»** предметной области «Технология» должны обеспечивать:

сформированность общих представлений о мире профессий, значении труда в жизни человека и общества, многообразии предметов материальной культуры;

сформированность первоначальных представлений о материалах и их свойствах, о конструировании, моделировании;

овладение технологическими приемами ручной обработки материалов;

приобретение опыта практической преобразовательной деятельности при выполнении учебно-познавательных и художественно-конструкторских задач, в том числе с использованием информационной среды;

сформированность умения безопасного пользования необходимыми инструментами в предметно-преобразующей деятельности.

Предметные результаты **по учебному предмету «Физическая культура»** предметной области «Физическая культура» должны обеспечивать:

сформированность общих представлений о физической культуре и спорте, физической активности человека, физических качествах, жизненно важных прикладных умениях и навыках, основных физических упражнениях (гимнастических, игровых, туристических и спортивных);

умение использовать основные гимнастические упражнения для формирования и укрепления здоровья, физического развития и физического совершенствования, повышения физической и умственной работоспособности, в том числе для подготовки к выполнению нормативов Всероссийского физкультурно-спортивного комплекса «Готов к труду и обороне» (ГТО);

умение взаимодействовать со сверстниками в игровых заданиях и игровой деятельности, соблюдая правила честной игры;

овладение жизненно важными навыками плавания (при наличии в Организации материально-технической базы - бассейна) и гимнастики;

умение вести наблюдение за своим физическим состоянием, величиной физических нагрузок, показателями основных физических качеств;

умение применять правила безопасности при выполнении физических упражнений и различных форм двигательной активности.

### **1.3 Система оценки достижения планируемых результатов освоения программы начального общего образования**

#### **Общие положения**

Система оценки достижения планируемых результатов освоения программы начального общего образования:

отражает содержание и критерии оценки, формы представления результатов оценочной деятельности;

ориентирует образовательную деятельность на личностное развитие и воспитание обучающихся, достижение планируемых результатов освоения учебных предметов, учебных курсов (в том числе внеурочной деятельности), учебных модулей и формирование УУД у обучающихся;

обеспечивает комплексный подход к оценке результатов образования, позволяющий осуществлять оценку метапредметных и предметных результатов;

предусматривает оценку динамики образовательных достижений обучающихся;

обеспечивает возможность получения объективной информации о качестве подготовки обучающихся в интересах всех участников образовательных отношений.

Основой объективной оценки соответствия установленным требованиям образовательной деятельности и подготовки обучающихся, освоивших ООП НОО, является ФГОС НОО независимо от формы получения начального общего образования и формы

обучения. Таким образом, ФГОС НОО определяет основные требования к образовательным результатам обучающихся и средствам оценки их достижения.

Система оценки достижения планируемых результатов (далее – система оценки) является частью системы оценки и управления качеством образования в МБОУ «Первомайская СОШ №2» и служит основой при разработке образовательной организацией соответствующего локального акта.

Система оценки призвана способствовать поддержанию единства всей системы образования, обеспечению преемственности в системе непрерывного образования. Её основными функциями являются: ориентация образовательного процесса на достижение планируемых результатов освоения ОП НОО и обеспечение эффективной обратной связи, позволяющей осуществлять управление образовательным процессом.

Основными направлениями и целями оценочной деятельности в образовательной организации являются:

оценка образовательных достижений обучающихся на различных этапах обучения как основа их промежуточной и итоговой аттестации, а также основа процедур внутреннего мониторинга образовательной организации, мониторинговых исследований муниципального, регионального и федерального уровней;

оценка результатов деятельности педагогических работников как основа аттестационных процедур;

оценка результатов деятельности образовательной организации как основа аккредитационных процедур.

Основным объектом системы оценки, её содержательной и критериальной базой выступают требования ФГОС НОО, которые конкретизируются в планируемых результатах освоения обучающимися ООП НОО МБОУ «Первомайская СОШ №2».

Система оценки включает процедуры внутренней и внешней оценки.

**Внутренняя оценка** включает:

стартовую диагностику;

текущую и тематическую оценки;

итоговую оценку;

промежуточную аттестацию;

психолого-педагогическое наблюдение;

внутренний мониторинг образовательных достижений обучающихся.

**Внешняя оценка** включает:

независимую оценку качества подготовки обучающихся;

мониторинговые исследования муниципального, регионального и федерального уровней;

итоговую аттестацию.

В соответствии с ФГОС НОО система оценки МБОУ «Первомайская СОШ №2» реализует системно-деятельностный, уровневый и комплексный подходы к оценке образовательных достижений.

**Системно-деятельностный** подход к оценке образовательных достижений обучающихся проявляется в оценке способности обучающихся к решению учебно-познавательных и учебно-практических задач, а также в оценке уровня функциональной грамотности обучающихся. Он обеспечивается содержанием и критериями оценки, в качестве которых выступают планируемые результаты обучения, выраженные в деятельностной форме.

**Уровневый** подход к оценке образовательных достижений обучающихся служит основой для организации индивидуальной работы с обучающимися. Он реализуется как по отношению к содержанию оценки, так и к представлению и интерпретации результатов измерений.

Уровневый подход к оценке образовательных достижений обучающихся реализуется за счёт фиксации различных уровней достижения обучающимися планируемых результатов. Достижение базового уровня свидетельствует о способности обучающихся решать типовые учебные задачи, целенаправленно отрабатываемые со всеми обучающимися в ходе учебного процесса, выступает достаточным для продолжения обучения и усвоения последующего учебного материала.

**Комплексный** подход к оценке образовательных достижений реализуется через:  
оценку предметных и метапредметных результатов;

использование комплекса оценочных процедур как основы для оценки динамики индивидуальных образовательных достижений обучающихся и для итоговой оценки; использование контекстной информации (об особенностях обучающихся, условиях и процессе обучения и другие) для интерпретации полученных результатов в целях управления качеством образования;

использование разнообразных методов и форм оценки, взаимно дополняющих друг друга, в том числе оценок творческих работ, наблюдения;

использование форм работы, обеспечивающих возможность включения обучающихся в самостоятельную оценочную деятельность (самоанализ, самооценка, взаимооценка);

использование мониторинга динамических показателей освоения умений и знаний, в том числе формируемых с использованием информационно-коммуникационных (цифровых) технологий.

Целью оценки личностных достижений обучающихся является получение общего представления о воспитательной деятельности образовательной организации и её влиянии на коллектив обучающихся.

При оценке личностных результатов необходимо соблюдение этических норм и правил взаимодействия с обучающимся с учётом его индивидуально-психологических особенностей развития.

Личностные достижения обучающихся, освоивших ООП НОО, включают две группы результатов:

основы российской гражданской идентичности, ценностные установки и социально значимые качества личности;

готовность обучающихся к саморазвитию, мотивация к познанию и обучению, активное участие в социально значимой деятельности.

Учитывая особенности групп личностных результатов, учитель может осуществлять оценку только следующих качеств:

наличие и характеристика мотива познания и учения;

наличие умений принимать и удерживать учебную задачу, планировать учебные действия;

способность осуществлять самоконтроль и самооценку.

Диагностические задания, устанавливающие уровень этих качеств, целесообразно интегрировать с заданиями по оценке метапредметных регулятивных универсальных учебных действий.

Оценка метапредметных результатов осуществляется через оценку достижения планируемых результатов освоения ООП НОО, которые отражают совокупность познавательных, коммуникативных и регулятивных универсальных учебных действий.

Формирование метапредметных результатов обеспечивается комплексом освоения программ учебных предметов и внеурочной деятельности.

Оценка метапредметных результатов проводится с целью определения сформированности:

познавательных универсальных учебных действий;

коммуникативных универсальных учебных действий;

регулятивных универсальных учебных действий.

Овладение познавательными универсальными учебными действиями предполагает формирование и оценку у обучающихся базовых логических действий, базовых исследовательских действий, умений работать с информацией.

Процедуры оценки: а)внутренние и внешние мониторинговые исследования с использованием неперсонифицированных потоков информации

предмет оценки:

при внутренних мониторинговых исследованиях - прогресс личностного развития обучающегося;

при внешних мониторинговых исследованиях - эффективность воспитательно-образовательной деятельности школы.

## Представление результатов

Субъект	Формы	Цель
Обучающийся	Портфолио обучающегося	Коррекция собственной деятельности
Педагог	Карта достижения метапредметных результатов обучающегося	Коррекция собственной деятельности. Организация коррекционных мероприятий

Достижение личностных результатов обеспечивается в ходе реализации всех компонентов образовательной деятельности, включая внеурочную деятельность, реализуемую семьёй и школой.

**Инструментарий:** *Методика Н.П. Капустиной по определению уровня воспитанности обучающихся.*

### Оценка метапредметных результатов

Формирование метапредметных результатов обеспечивается комплексом освоения программ учебных предметов и внеурочной деятельности.

**Предмет** оценки – сформированность регулятивных, коммуникативных и познавательных универсальных учебных действий, т. е. таких умственных действий обучающихся, которые направлены на анализ и управление своей познавательной деятельностью. К ним относятся:

- способность обучающегося принимать и сохранять учебную цель и задачи;
- самостоятельно преобразовывать практическую задачу в познавательную;
- умение планировать собственную деятельность в соответствии с поставленной задачей и условиями её реализации и искать средства её осуществления;
- умение контролировать и оценивать свои действия, вносить коррективы в их выполнение на основе оценки и учёта характера ошибок, проявлять инициативу и самостоятельность в обучении;
- умение осуществлять информационный поиск, сбор и выделение существенной информации из различных информационных источников;
- умение использовать знаково-символические средства для создания моделей изучаемых объектов и процессов, схем решения учебно-познавательных и практических задач;
- способность к осуществлению логических операций сравнения, анализа, обобщения, классификации по родовидовым признакам, к установлению аналогий, отнесения к известным понятиям;
- умение сотрудничать с педагогом и сверстниками при решении учебных проблем, принимать на себя ответственность за результаты своих действий.

**процедуры оценки:**

- а) внутренняя накопленная оценка
- б) итоговая оценка (внутренняя и внешняя)

### Представление результатов

Субъект	Формы	Цель
Обучающийся	Портфолио обучающегося	Коррекция собственной деятельности
Педагог	Карта достижения мета-Предметных результатов обучающегося	Коррекция собственной деятельности. Организация коррекционных мероприятий
Администрация	Аналитический отчёт (справки ВУК)	Организация коррекционных мероприятий

**Инструментарий:**

- О.Б. Логинова, С.Г. Яковлева Мои достижения. Итоговые комплексные работы с. – М.: Просвещение, 2010.1, 2, 3 класс
- Всероссийские проверочные работы , 4 класс

Овладение познавательными универсальными учебными действиями предполагает формирование и оценку у обучающихся базовых логических действий, базовых исследовательских действий, умений работать с информацией.

Овладение базовыми логическими действиями обеспечивает формирование у обучающихся умений:

- сравнивать объекты, устанавливать основания для сравнения, устанавливать аналогии;

- объединять части объекта (объекты) по определённому признаку;

- определять существенный признак для классификации, классифицировать предложенные объекты;

- находить закономерности и противоречия в рассматриваемых фактах, данных и наблюдениях на основе предложенного учителем алгоритма;

- выявлять недостаток информации для решения учебной (практической) задачи на основе предложенного алгоритма;

- устанавливать причинно-следственные связи в ситуациях, поддающихся непосредственному наблюдению или знакомых по опыту, делать выводы.

Овладение базовыми исследовательскими действиями обеспечивает формирование у обучающихся умений:

- определять разрыв между реальным и желательным состоянием объекта (ситуации) на основе предложенных учителем вопросов;

- с помощью учителя формулировать цель, планировать изменения объекта, ситуации;

- сравнивать несколько вариантов решения задачи, выбирать наиболее подходящий (на основе предложенных критериев);

- проводить по предложенному плану опыт, несложное исследование по установлению особенностей объекта изучения и связей между объектами (часть – целое, причина – следствие);

- формулировать выводы и подкреплять их доказательствами на основе результатов проведённого наблюдения (опыта, измерения, классификации, сравнения, исследования);

- прогнозировать возможное развитие процессов, событий и их последствия в аналогичных или сходных ситуациях.

Работа с информацией как одно из познавательных универсальных учебных действий обеспечивает сформированность у обучающихся умений:

- выбирать источник получения информации;

- согласно заданному алгоритму находить в предложенном источнике информацию, представленную в явном виде;

- распознавать достоверную и недостоверную информацию самостоятельно или на основании предложенного учителем способа её проверки;

- соблюдать с помощью взрослых (педагогических работников, родителей (законных представителей) несовершеннолетних обучающихся) правила информационной безопасности при поиске в информационно-телекоммуникационной сети Интернет (далее – Интернет);

- анализировать и создавать текстовую, видео-, графическую, звуковую информацию в соответствии с учебной задачей;

- самостоятельно создавать схемы, таблицы для представления информации.

Овладение универсальными учебными коммуникативными действиями предполагает формирование и оценку у обучающихся таких групп умений, как общение и совместная деятельность.

Общение как одно из коммуникативных универсальных учебных действий обеспечивает сформированность у обучающихся умений:

- воспринимать и формулировать суждения, выражать эмоции в соответствии с целями и условиями общения в знакомой среде;

- проявлять уважительное отношение к собеседнику, соблюдать правила ведения диалога и дискуссии; признавать возможность существования разных точек зрения;

- корректно и аргументированно высказывать своё мнение;

- строить речевое высказывание в соответствии с поставленной задачей;

- создавать устные и письменные тексты (описание, рассуждение, повествование);

- подготавливать небольшие публичные выступления;

- подбирать иллюстративный материал (рисунки, фото, плакаты) к тексту выступления.

Совместная деятельность как одно из коммуникативных универсальных учебных действий обеспечивает сформированность у обучающихся умений:

формулировать краткосрочные и долгосрочные цели (индивидуальные с учётом участия в коллективных задачах) в стандартной (типовой) ситуации на основе предложенного формата планирования, распределения промежуточных шагов и сроков;

принимать цель совместной деятельности, коллективно строить действия по её достижению: распределять роли, договариваться, обсуждать процесс и результат совместной работы; проявлять готовность руководить, выполнять поручения, подчиняться;

ответственно выполнять свою часть работы;

оценивать свой вклад в общий результат;

выполнять совместные проектные задания с использованием предложенных образцов.

Овладение регулятивными универсальными учебными действиями согласно ФГОС НОО предполагает формирование и оценку у обучающихся умений самоорганизации (планировать действия по решению учебной задачи для получения результата, выстраивать последовательность выбранных действий) и самоконтроля (устанавливать причины успеха (неудач) в учебной деятельности, корректировать свои учебные действия для преодоления ошибок).

Оценка достижения метапредметных результатов осуществляется как учителем в ходе текущей и промежуточной оценки по учебному предмету, так и администрацией образовательной организации в ходе мониторинга. В текущем учебном процессе отслеживается способность обучающихся разрешать учебные ситуации и выполнять учебные задачи, требующие владения познавательными, коммуникативными и регулятивными действиями, реализуемыми в предметном преподавании.

В ходе мониторинга проводится оценка сформированности универсальных учебных действий. Содержание и периодичность мониторинга устанавливаются решением педагогического совета образовательной организации. Инструментарий для оценки сформированности универсальных учебных действий строится на межпредметной основе и может включать диагностические материалы по оценке функциональной грамотности, сформированности регулятивных, коммуникативных и познавательных учебных действий.

### **Оценка предметных результатов**

Предметные результаты освоения ООП НОО МБОУ «Первомайская СОШ №2» с учетом специфики содержания предметных областей, включающих конкретные учебные предметы, ориентированы на применение знаний, умений и навыков обучающимися в учебных ситуациях и реальных жизненных условиях, а также на успешное обучение.

Оценка предметных результатов освоения ООП НОО осуществляется через оценку достижения обучающимися планируемых результатов по отдельным учебным предметам.

Основным предметом оценки результатов освоения ООП НОО в соответствии с требованиями ФГОС НОО является способность к решению учебно-познавательных и учебно-практических задач, основанных на изучаемом учебном материале и способах действий, в том числе метапредметных (познавательных, регулятивных, коммуникативных) действий.

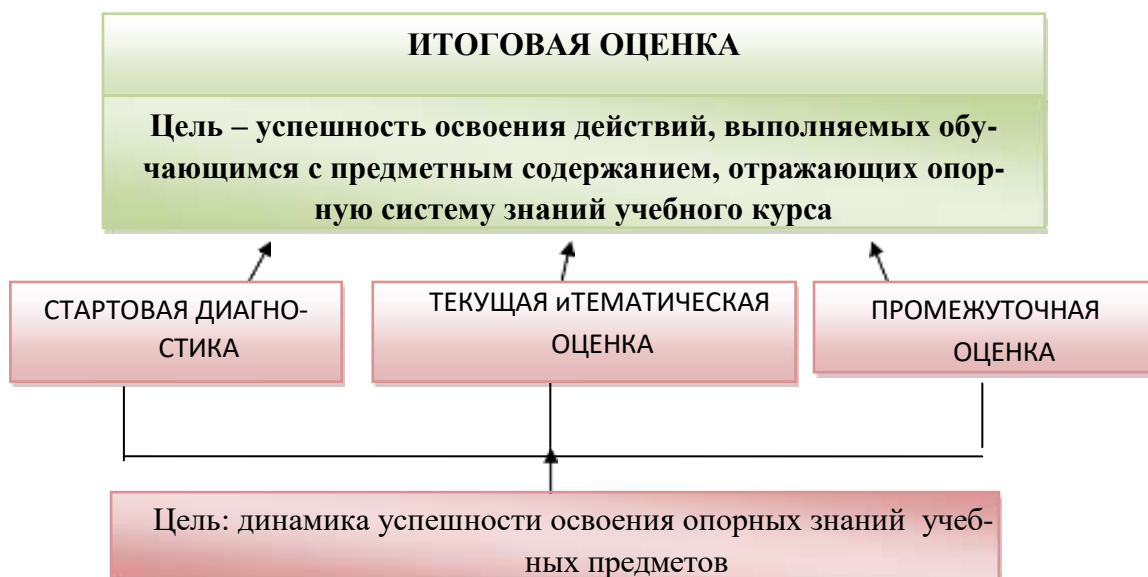
Достижение этих результатов обеспечивается за счёт основных компонентов образовательной деятельности—учебных предметов, представленных в обязательной части учебного плана.

Предмет оценки – способность обучающихся решать учебно-познавательные и учебно-практические задачи, основанные на изучаемом учебном материале и способах действий, в том числе метапредметных (познавательных, коммуникативных, регулятивных) действий .

Процедуры оценки:

а)внутренняя накопленная оценка:

б)итоговая оценка (внутренняя и внешняя)



### *Представление результатов*

Субъект	Формы	Цель
<b>Обучающийся</b>	Портфолио обучающегося	Коррекция собственной деятельности
<b>Педагог</b>	Электронный журнал	Коррекция собственной деятельности. Организация коррекционных мероприятий
<b>Администрация</b>	Аналитический отчёт Справки ВУК	Управленческие решения

Для оценки предметных результатов освоения ООП НОО используются критерии: знание и понимание, применение, функциональность.

Обобщённый критерий «знание и понимание» включает знание и понимание роли изучаемой области знания или вида деятельности в различных контекстах, знание и понимание терминологии, понятий и идей, а также процедурных знаний или алгоритмов.

Обобщённый критерий «применение» включает:

использование изучаемого материала при решении учебных задач, различающихся сложностью предметного содержания, сочетанием универсальных познавательных действий и операций, степенью проработанности в учебном процессе;

использование специфических для предмета способов действий и видов деятельности по получению нового знания, его интерпретации, применению и преобразованию при решении учебных задач (проблем), в том числе в ходе поисковой деятельности, учебно-исследовательской и учебно-проектной деятельности.

Обобщённый критерий «функциональность» включает осознанное использование приобретённых знаний и способов действий при решении внеучебных проблем, различающихся сложностью предметного содержания, читательских умений, контекста, а также сочетанием когнитивных операций.

**Стартовая** диагностика проводится администрацией образовательной организации с целью оценки готовности к обучению на уровне начального общего образования.

Стартовая диагностика проводится в начале 1 класса и выступает как основа (точка отсчёта) для оценки динамики образовательных достижений обучающихся. Объектом оценки в рамках стартовой диагностики является сформированность предпосылок учебной деятельности, готовность к овладению чтением, грамотой и счётом.

Стартовая диагностика может проводиться педагогическими работниками с целью оценки готовности к изучению отдельных предметов (разделов). Результаты стартовой диагностики являются основанием для корректировки учебных программ и индивидуализации учебного процесса.

**Текущая** оценка направлена на оценку индивидуального продвижения обучающегося в освоении программы учебного предмета.

Текущая оценка может быть формирующей (поддерживающей и направляющей усилия обучающегося, включающей его в самостоятельную оценочную деятельность) и диагностической, способствующей выявлению и осознанию педагогическим работником и обучающимся существующих проблем в обучении.

Объектом текущей оценки являются тематические планируемые результаты, этапы освоения которых зафиксированы в тематическом планировании по учебному предмету.

В текущей оценке используются различные формы и методы проверки (устные и письменные опросы, практические работы, творческие работы, индивидуальные и групповые формы, само- и взаимооценка, рефлексия, листы продвижения и другие) с учётом особенностей учебного предмета.

Результаты текущей оценки являются основой для индивидуализации учебного процесса.

Тематическая оценка направлена на оценку уровня достижения обучающимися тематических планируемых результатов по учебному предмету.

Промежуточная оценка, фиксирующая достижение предметных планируемых результатов и универсальных учебных действий, является основанием для перевода обучающихся в следующий класс.

Оценивание младших школьников в течение первого года обучения осуществляются в форме словесных качественных оценок на критериальной основе. В течение 1-го года обучения в журнале и личных делах обучающихся фиксируются только пропуски уроков.

Начиная со 2 класса, текущая оценка выставляется в виде отметок: «5», «4», «3», «2» (согласно Положению о формах, периодичности и порядке текущего контроля успеваемости и промежуточной аттестации обучающихся МБОУ «Первомайская СОШ №2», Положению о нормах оценки по учебным предметам в МБОУ «Первомайская СОШ №2»). В журнал выставляются отметки за тематические проверочные (контрольные) работы, за стандартизированные контрольные работы по итогам четверти, творческие работы, практические работы, полные устные ответы, выразительное чтение стихотворений наизусть, пересказы и т.д.

Итоговая оценка является процедурой внутренней оценки образовательной организации и складывается из результатов накопленной оценки и итоговой работы по учебному предмету. Предметом итоговой оценки является способность обучающихся решать учебно-познавательные и учебно-практические задачи, построенные на основном содержании учебного предмета с учётом формируемых метапредметных действий.

### **Портфель достижений как инструмент оценки динамики индивидуальных образовательных достижений**

Показатель динамики образовательных достижений — один из основных показателей в оценке образовательных достижений. На основе выявления характера динамики образовательных достижений обучающихся можно оценивать эффективность учебной деятельности, работы учителя или образовательной организации, системы образования в целом.

Одним из наиболее адекватных инструментов для оценки динамики образовательных достижений служит портфель достижений обучающегося. Портфель достижений — это не только современная эффективная форма оценивания, но и действенное средство для решения ряда важных педагогических задач, позволяющее:

поддерживать высокую учебную мотивацию обучающихся;

поощрять их активность и самостоятельность, расширять возможности обучения и самообучения;

развивать навыки рефлексивной и оценочной (в том числе самооценочной) деятельности обучающихся;

формировать умение учиться — ставить цели, планировать и организовывать собственную учебную деятельность.

Портфель достижений представляет собой специально организованную подборку работ, которые демонстрируют усилия, прогресс и достижения обучающегося в различных областях. Портфель достижений является оптимальным способом организации текущей системы оценки. При этом материалы портфеля достижений должны допускать независимую



оценку, например при проведении аттестации педагогов.

## СТРУКТУРА ПОРТФОЛИО

Портфолио состоит из разделов, содержание которых определено «Положением о Портфолио ученика начальной школы».

### ПРИЛОЖЕНИЕ. Положение о Портфолио ученика начальной школы Критерии оценки Портфолио

Раздел	Индикатор	Баллы
Титульный лист, Раздел «Мой мир»	наличие информации по подразделам, красочность оформления, правильность заполнения данных, эстетичность, наличие фото	- 5 баллов-индикатор полностью соответствует требованиям; - 3балла-незначительные замечания
Раздел «Моя учеба»	Правильность заполнения данных, эстетичность, наличие проектов, творческих работ	- 5 баллов - от 5 и больше работ по каждому предмету; - 3балла-3-4 работы по каждому предмету; 1балл-менее3работ по каждому предмету
Раздел «Моя общественная работа»	Наличие раздела , его оформление	1 балл
Раздел «Мое творчество»	Наличие рисунков, фотообъемных поделок, творческих работ	1. 5 баллов–наличие от 5 и больше работ; 2. 3 балла –количество работ составляет 3-4; 3. 1 балл–недостаточная информация отворчестве ученика
Раздел «Мои достижения»	Дипломы, почетные грамоты, грамоты Благодарственные письма	<b>Школьный</b> -победитель-3балла - призёр-2балла -участник-1балл <b>Городской:</b> -победитель-4балла -призёр-3 балла - участник-2балла <b>Дистанционные</b> <b>Всероссийский</b> -победитель-5баллов -призёр-4 балла - участник-2 балла <b>Международный</b> -победитель-6 баллов -призёр-5 баллов - участник-3 балла
Раздел «Отзывы и пожелания»	Наличие раздела, его оформление	1 балл

<p><b>«Дневник достижений»</b></p>	<p>наличие материалов:</p> <ul style="list-style-type: none"> <li>– динамика результатов предметной обученности и формирования УУД;</li> <li>– активность участия и рост самостоятельности в проектной деятельности;</li> <li>- активность и результативность участия обучающихся во внеурочной деятельности (выставки, соревнования, конкурсы и т.д.;</li> </ul>	<p>3 балла</p>
------------------------------------	---	----------------

## Оценка учебных проектов. Оценивание учебных проектов в 1-ом классе

В первом классе исключается система балльного (отметочного) оценивания. Допускается лишь словесная объяснительная оценка. Оцениванию не подлежат: темп работы ученика, личностные качества школьников, своеобразие их психических процессов (особенности памяти, внимания, восприятия, темп деятельности и др.).

Таким образом, оценивание младших школьников в течение первого года обучения осуществляются в форме словесных качественных оценок на критериальной основе.

Каждый учебный проект обучающихся 1-х классов оценивается одной из номинаций данного списка.

Критерии	Номинации
<b>Оформление</b>	«Красочный проект»
	«Проект-фантазия»
<b>Содержание</b>	«Творческий проект»
	«Познавательный проект»,
	«Нужный проект»
	«Проект-уникальность»
	«Проект-эрудиция»
	«Проект-открытие»
	«Исследовательский проект»
	«Памятный проект»
	«Проект–уникальность»
	«Лучший проект»
<b>Оценивание выступления</b>	«Изобретательность»
	«Забавный проект»
	«Игровой проект»
	«Проект-сюрприз»
	«Лучшая защита проекта»

## Оценивание учебных проектов в 2-ом классе

Проектная деятельность обучающихся - высокомотивированная самостоятельная поисково-познавательная деятельность учащихся, ориентированная на создание учебного проекта, выполняемого под руководством учителя.

Критерии оценки проектной работы разработаны с учётом целей и задач проектной деятельности НОО. Индивидуальный проект обучающихся 2 классов оценивается по следующим критериям:

Критерии оценивания проекта		Баллы
<b>Оформление проекта</b>	Рекомендуемый формат А4-А3;	<b>16</b>
	Название проекта;	<b>16</b>
	Автор проекта;	<b>16</b>
	Наличие иллюстраций в проекте;	<b>16</b>
	Аккуратность	<b>16</b>
	Итого	<b>56</b>
<b>Содержание проекта</b>	Соответствие теме проекта;	<b>26</b>
	Тема раскрыта полностью;	<b>16</b>
	Наличие оригинальных находок;	<b>16</b>
	Логическое изложение материала	<b>16</b>
	Итого	<b>56</b>
<b>Выступление участников</b>	Грамматическая правильность речи;	<b>16</b>
	Степень владения материалом;	<b>16</b>
	Эмоциональность в представлении	<b>16</b>

	Итого	<b>36</b>
	Научился, узнал, использовал	<b>26</b>

<b>Критерии выставления отметки</b>			
<b>баллы</b>	5-7	8-11	12-15
<b>отметка</b>	3	4	5

### Оценивание учебных проектов в 3-4-ых классах

В связи с увеличением требований в 3-4 классах критериев становится больше: актуальность темы; глубина и исследования; оригинальность решений; качество готового продукта; степень раскрытия темы во время презентации, ее убедительность. Индивидуальный проект в 3-4 классах оценивается по следующим критериям:

<b>Критерии оценивания проекта</b>		<b>Баллы</b>
<b>Критерии оценивания оформления проекта</b>	Рекомендуемый формат А4-А3;	<b>16</b>
	Название проекта;	<b>16</b>
	Автор проекта;	<b>16</b>
	Наличие иллюстраций в проекте;	<b>16</b>
	Аккуратность	<b>16</b>
	<b>Итого</b>	<b>56</b>
<b>Критерии оценивания содержания проекта</b>	Содержание соответствует теме проекта;	<b>16</b>
	Тема раскрыта полностью, замысел работы реализован;	<b>26</b>
	Грамотное оформление письменной работы в соответствии с правилами	<b>26</b>
	<b>Итого</b>	<b>56</b>
<b>Критерии оценивания выступления участников</b>	Грамматическая правильность речи (речь грамотная и безошибочная);	<b>16</b>
	Ученик читает текст;	<b>16</b>
	Выступающий отлично владеет материалом, рассказывает своими словами;	<b>26</b>
	Соблюдение регламента выступления;	<b>16</b>
	Автору удалось вызвать интерес у окружающих, соблюдение остановок в речи	<b>16</b>
	Ученик отвечает на вопросы, умеет вести дискуссию.	<b>16</b>
	<b>Итого</b>	<b>76</b>
<b>Качество представления проекта</b>	Ученик представил проект;	<b>16</b>
	Продукт представлен хорошо, характер представления материала доступный, соответствует возрастным особенностям обучающегося, интересен для окружающих;	<b>36</b>
	Оригинальность подачи продукта;	<b>16</b>
	Представление презентации в Power Point.	<b>16</b>
	<b>Итого</b>	<b>66</b>
<b>Рефлексия</b>	Выводы по работе представлены неполно;	<b>16</b>
	Выводы по работе представлены полно;	<b>26</b>

Рефлексия присутствует (я научился..., я узнал..., выводы полностью соответствуют теме и цели работы.	<b>26</b>
<b>Итого:</b>	<b>56</b>

<b>Критерии выставления отметки</b>			
<b>баллы</b>	7-10	11-23	24-28
<b>отметка</b>	3	4	5

#### **Оценивание групповых творческих учебных проектов в 2-4-ых классов**

Любая проектная деятельность содержит творческий компонент, она ориентирована на достижение чего-то нового, оригинального. В основе проектной деятельности лежит исследование, а это всегда творчество.

Реальный продукт проектной деятельности учащихся (изделие, макет, модель, стенд, спектакль и т. д.).

<b>Критерии оценивания группового проекта</b>		<b>Баллы</b>
<b>Критерии оценивания оформления проекта</b>	Рекомендуемый формат А4-А3;	<b>16</b>
	Название проекта;	<b>16</b>
	Автор проекта;	<b>16</b>
	Наличие иллюстраций в проекте;	<b>16</b>
	Аккуратность	<b>16</b>
	<b>Итого</b>	<b>56</b>
<b>Критерии оценивания выступления участников</b>	Представление	<b>56</b>
	Ответы на вопросы	<b>36</b>
	<b>Итого</b>	<b>86</b>
<b>Процесс работы над проектом (по 11 баллов)</b>	Творческий подход	<b>36</b>
	Использование дополнительной литературы	<b>16</b>
	Наличие плана работы и листа продвижения, самооценка	<b>26</b>
	Умение работать в группе	<b>56</b>
	<b>Итого</b>	<b>116</b>
<b>Итого</b>		<b>246</b>

<b>Критерии выставления отметки</b>			
<b>баллы</b>	96 -126	136 -196	206 -246
<b>оценка</b>	3	4	5

Меньше 9 баллов – рекомендуется доработать проект.

#### **Итоговая оценка выпускника**

Итоговая оценка является процедурой внутренней оценки и складывается из результатов накопленной оценки и итоговой работы по предмету.

Предметом итоговой оценки является способность обучающихся решать учебно-познавательные и учебно-практические задачи, построенные на основном содержании предмета с учётом формируемых метапредметных действий.

#### **В итоговой оценке выделены две составляющие:**

результаты промежуточной аттестации обучающихся, отражающие динамику их индивидуальных образовательных достижений, продвижение в достижении планируемых результатов освоения основной образовательной программы начального общего образования; результаты итоговых работ, характеризующие уровень освоения обучающимися

основных формируемых способов действий в отношении к опорной системе знаний, необходимых для получения общего образования следующего уровня (по русскому языку, математике, комплексной работы).

Результаты итоговой оценки освоения основной образовательной программы начального общего образования используются для принятия решения о переводе обучающихся для получения основного общего образования.

Оценка результатов деятельности образовательной организации начального общего образования проводится на основе результатов итоговой оценки достижения планируемых результатов освоения основной образовательной программы начального общего образования с учётом:

результатов мониторинговых исследований разного уровня (федерального, регионального, муниципального);

условий реализации основной образовательной программы начального общего образования;

особенностей контингента обучающихся.

Предметом оценки в ходе данных процедур является также текущая оценочная деятельность школы и педагогов, и в частности отслеживание динамики образовательных достижений выпускников начальной школы.

## **2. Содержательный раздел**

### **2.1. Рабочие программы учебных предметов, учебных курсов (в том числе внеурочной деятельности), учебных модулей**

#### **Общие положения**

Рабочие программы учебных предметов, учебных курсов (в том числе внеурочной деятельности), учебных модулей обеспечивают достижение планируемых результатов освоения программы начального общего образования и разрабатываются на основе требований ФГОС к результатам освоения программы начального общего образования.

Рабочие программы учебных предметов, учебных курсов (в том числе внеурочной деятельности), учебных модулей включают:

содержание учебного предмета, учебного курса (в том числе внеурочной деятельности), учебного модуля;

планируемые результаты освоения учебного предмета, учебного курса (в том числе внеурочной деятельности), учебного модуля;

тематическое планирование с указанием количества академических часов, отводимых на освоение каждой темы учебного предмета, учебного курса (в том числе внеурочной деятельности), учебного модуля и возможность использования по этой теме электронных (цифровых) образовательных ресурсов, являющихся учебно-методическими материалами (мультимедийные программы, электронные учебники и задачники, электронные библиотеки, виртуальные лаборатории, игровые программы, коллекции цифровых образовательных ресурсов), используемыми для обучения и воспитания различных групп пользователей, представленными в электронном (цифровом) виде и реализующими дидактические возможности ИКТ, содержание которых соответствует законодательству об образовании.

Рабочие программы учебных курсов внеурочной деятельности содержат указание на форму проведения занятий.

Рабочие программы учебных предметов, учебных курсов (в том числе внеурочной деятельности), учебных модулей формируются с учетом рабочей программы воспитания.

## Рабочие программы учебных предметов

### 2.1. Федеральная рабочая программа по учебному предмету «Русский язык».

Федеральная рабочая программа по учебному предмету «Русский язык» (предметная область «Русский язык и литературное чтение») (далее соответственно – программа по русскому языку, русский язык) включает пояснительную записку, содержание обучения, планируемые результаты освоения программы по русскому языку.

. Пояснительная записка отражает общие цели и задачи изучения русского языка, характеристику психологических предпосылок к его изучению обучающимися; место в структуре учебного плана, а также подходы к отбору содержания, к определению планируемых результатов и к структуре тематического планирования.

Содержание обучения раскрывает содержательные линии, которые предлагаются для обязательного изучения в каждом классе на уровне начального общего образования. Содержание обучения в каждом классе завершается перечнем универсальных учебных действий – познавательных, коммуникативных и регулятивных, которые возможно формировать средствами русского языка с учётом возрастных особенностей обучающихся на уровне начального общего образования.

Планируемые результаты освоения программы по русскому языку включают личностные, метапредметные результаты за весь период обучения на уровне начального общего образования, а также предметные достижения обучающегося за каждый год обучения.

#### **Содержание обучения в 1 классе.**

##### 20.6.1. Обучение грамоте.

Начальным этапом изучения учебных предметов «Русский язык», «Литературное чтение» в 1 классе является учебный курс «Обучение грамоте»: обучение письму идёт параллельно с обучением чтению. На учебный курс «Обучение грамоте» рекомендуется отводить 9 часов в неделю: 5 часов учебного предмета «Русский язык» (обучение письму) и 4 часа учебного предмета «Литературное чтение» (обучение чтению). Продолжительность учебного курса «Обучение грамоте» зависит от уровня подготовки класса и может составлять от 20 до 23 недель, соответственно, продолжительность изучения систематического курса в 1 классе может варьироваться от 10 до 13 недель.

##### 20.6.1.1. Развитие речи.

Составление небольших рассказов повествовательного характера по серии сюжетных картинок, на основе собственных игр, занятий. Участие в диалоге.

Понимание текста при его прослушивании и при самостоятельном чтении вслух.

##### 20.6.1.2. Слово и предложение.

Различение слова и предложения. Работа с предложением: выделение слов, изменение их порядка.

Восприятие слова как объекта изучения, материала для анализа. Наблюдение над значением слова. Выявление слов, значение которых требует уточнения.

##### 20.6.1.3. Фонетика.

Звуки речи. Единство звукового состава слова и его значения. Установление последовательности звуков в слове и определение количества звуков. Сопоставление слов, различающихся одним или несколькими звуками. Звуковой анализ слова, работа со звуковыми моделями: построение модели звукового состава слова, подбор слов, соответствующих заданной модели. Различение гласных и согласных звуков, гласных ударных и безударных, согласных твёрдых и мягких, звонких и

глухих. Определение места ударения. Слог как минимальная произносительная единица. Количество слогов в слове. Ударный слог.

#### 20.6.1.4. Графика.

Различение звука и буквы: буква как знак звука. Слоговой принцип русской графики. Буквы гласных как показатель твёрдости – мягкости согласных звуков. Функции букв е, ё, ю, я. Мягкий знак как показатель мягкости предшествующего согласного звука в конце слова. Последовательность букв в русском алфавите.

#### 20.6.1.5. Чтение.

Слоговое чтение (ориентация на букву, обозначающую гласный звук). Плавное слоговое чтение и чтение целыми словами со скоростью, соответствующей индивидуальному темпу. Осознанное чтение слов, словосочетаний, предложений. Чтение с интонациями и паузами в соответствии со знаками препинания. Выразительное чтение на материале небольших прозаических текстов и стихотворений.

Орфоэпическое чтение (при переходе к чтению целыми словами). Орфографическое чтение (проговаривание) как средство самоконтроля при письме под диктовку и при списывании.

#### 20.6.1.6. Письмо.

Ориентация на пространстве листа в тетради и на пространстве классной доски. Гигиенические требования, которые необходимо соблюдать во время письма.

Начертание письменных прописных и строчных букв. Письмо разборчивым, аккуратным почерком. Понимание функции небуквенных графических средств: пробела между словами, знака переноса. Письмо под диктовку слов и предложений, написание которых не расходится с их произношением. Приёмы и последовательность правильного списывания текста.

#### 20.6.1.7. Орфография и пунктуация.

Правила правописания и их применение: раздельное написание слов; обозначение гласных после шипящих в сочетаниях «жи», «ши» (в положении под ударением), «ча», «ща», «чу», «щу»; прописная буква в начале предложения, в именах собственных (имена людей, клички животных); перенос по слогам слов без стечения согласных; знаки препинания в конце предложения.

### 20.6.2. Систематический курс.

#### 20.6.2.1. Общие сведения о языке.

Язык как основное средство человеческого общения. Цели и ситуации общения.

#### 20.6.2.2. Фонетика.

Звуки речи. Гласные и согласные звуки, их различение. Ударение в слове. Гласные ударные и безударные. Твёрдые и мягкие согласные звуки, их различение. Звонкие и глухие согласные звуки, их различение. Согласный звук [й'] и гласный звук [и]. Шипящие [ж], [ш], [ч'], [щ'].

Слог. Количество слогов в слове. Ударный слог. Деление слов на слоги (простые случаи, без стечения согласных).

#### 20.6.2.3. Графика.

Звук и буква. Различение звуков и букв. Обозначение при письме твёрдости согласных звуков буквами «а», «о», «у», «ы», «э»; слова с буквой «э». Обозначение при письме мягкости согласных звуков буквами «е», «ё», «ю», «я», «и». Функции букв «е», «ё», «ю», «я». Мягкий знак как показатель мягкости предшествующего согласного звука в конце слова.

Установление соотношения звукового и буквенного состава слова в словах, например, стол и конь.

Небуквенные графические средства: пробел между словами, знак переноса.



Русский алфавит: правильное название букв, их последовательность. Использование алфавита для упорядочения списка слов.

#### 20.6.2.4. Орфоэпия.

Произношение звуков и сочетаний звуков, ударение в словах в соответствии с нормами современного русского литературного языка (на основе ограниченного перечня слов, отрабатываемого в учебнике, включённом в федеральный перечень учебников<sup>1</sup> (далее – учебник).

#### 20.6.2.5. Лексика.

Слово как единица языка (ознакомление).

Слово как название предмета, признака предмета, действия предмета (ознакомление).

Выявление слов, значение которых требует уточнения.

#### 20.6.2.6. Синтаксис.

Предложение как единица языка (ознакомление).

Слово, предложение (наблюдение над сходством и различием). Установление связи слов в предложении при помощи смысловых вопросов.

Восстановление деформированных предложений. Составление предложений из набора форм слов.

#### 20.6.2.7. Орфография и пунктуация.

Правила правописания и их применение:

раздельное написание слов в предложении;

прописная буква в начале предложения и в именах собственных: в именах и фамилиях людей, кличках животных;

перенос слов (без учёта морфемного членения слова);

гласные после шипящих в сочетаниях жи, ши (в положении под ударением), «ча», «ща», «чу», «щу»;

сочетания «чк», «чн»;

слова с непроверяемыми гласными и согласными (перечень слов в орфографическом словаре учебника);

знаки препинания в конце предложения: точка, вопросительный и восклицательный знаки.

Алгоритм списывания текста.

#### 20.6.2.8. Развитие речи.

Речь как основная форма общения между людьми. Текст как единица речи (ознакомление).

Ситуация общения: цель общения, с кем и где происходит общение. Ситуации устного общения (чтение диалогов по ролям, просмотр видеоматериалов, прослушивание аудиозаписи).

Нормы речевого этикета в ситуациях учебного и бытового общения (приветствие, прощание, извинение, благодарность, обращение с просьбой).

Составление небольших рассказов на основе наблюдений.

20.6.3. Изучение русского языка в 1 классе позволяет на пропедевтическом уровне организовать работу над рядом метапредметных результатов: познавательных универсальных учебных действий, коммуникативных универсальных учебных действий, регулятивных универсальных учебных действий, совместной деятельности.

20.6.3.1. Базовые логические действия как часть познавательных универсальных учебных действий:

сравнивать звуки в соответствии с учебной задачей: определять отличительные

---

<sup>1</sup> Пункт 4 статьи 18 Федерального закона от 29 декабря 2012 г. № 273-ФЗ «Об образовании в Российской Федерации».

особенности гласных и согласных звуков; твёрдых и мягких согласных звуков;  
сравнивать звуковой и буквенный состав слова в соответствии с учебной задачей;  
определять совпадения и расхождения в звуковом и буквенном составе слов;  
устанавливать основания для сравнения звукового состава слов: выделять признаки сходства и различия;

характеризовать звуки по заданным признакам; приводить примеры гласных звуков; твёрдых согласных, мягких согласных, звонких согласных, глухих согласных звуков; слов с заданным звуком.

20.6.3.2. Базовые исследовательские действия как часть познавательных универсальных учебных действий:

проводить изменения звуковой модели по предложенному учителем правилу, подбирать слова к модели;

формулировать выводы о соответствии звукового и буквенного состава слова;  
использовать алфавит для самостоятельного упорядочивания списка слов.

20.6.3.3. Работа с информацией как часть познавательных универсальных учебных действий:

выбирать источник получения информации: уточнять написание слова по орфографическому словарю учебника; место ударения в слове по перечню слов, отрабатываемых в учебнике;

анализировать графическую информацию – модели звукового состава слова;  
самостоятельно создавать модели звукового состава слова.

20.6.3.4. Общение как часть коммуникативных универсальных учебных действий:

воспринимать суждения, выражать эмоции в соответствии с целями и условиями общения в знакомой среде;

проявлять уважительное отношение к собеседнику, соблюдать в процессе общения нормы речевого этикета;

соблюдать правила ведения диалога;

воспринимать разные точки зрения;

в процессе учебного диалога отвечать на вопросы по изученному материалу;

строить устное речевое высказывание об обозначении звуков буквами; о звуковом и буквенном составе слова.

20.6.3.5. Самоорганизация как часть регулятивных универсальных учебных действий:

определять последовательность учебных операций при проведении звукового анализа слова;

определять последовательность учебных операций при списывании;

удерживать учебную задачу при проведении звукового анализа, при обозначении звуков буквами, при списывании текста, при письме под диктовку: применять отрабатываемый способ действия, соотносить цель и результат.

20.6.3.6. Самоконтроль как часть регулятивных универсальных учебных действий:

находить ошибку, допущенную при проведении звукового анализа, при письме под диктовку или списывании слов, предложений, с использованием указаний педагога о наличии ошибки;

оценивать правильность написания букв, соединений букв, слов, предложений.

20.6.3.7. Совместная деятельность:

принимать цель совместной деятельности, коллективно строить план действий по её достижению, распределять роли, договариваться, учитывать интересы и мнения участников совместной работы;

ответственно выполнять свою часть работы.

**20.7. Содержание обучения во 2 классе.**

20.7.1. Общие сведения о языке.

Язык как основное средство человеческого общения и явление национальной культуры. Первоначальные представления о многообразии языкового пространства России и мира. Методы познания языка: наблюдение, анализ.

#### 20.7.2. Фонетика и графика.

Смыслоразличительная функция звуков; различение звуков и букв; различение ударных и безударных гласных звуков, согласного звука [й'] и гласного звука [и], твёрдых и мягких согласных звуков, звонких и глухих согласных звуков; шипящие согласные звуки [ж], [ш], [ч'], [щ']; обозначение при письме твёрдости и мягкости согласных звуков, функции букв «е», «ё», «ю», «я» (повторение изученного в 1 классе).

Парные и непарные по твёрдости – мягкости согласные звуки.

Парные и непарные по звонкости – глухости согласные звуки.

Качественная характеристика звука: гласный – согласный; гласный ударный – безударный; согласный твёрдый – мягкий, парный – непарный; согласный звонкий – глухой, парный – непарный.

Функции «ь»: показатель мягкости предшествующего согласного в конце и в середине слова; разделительный. Использование при письме разделительных «ъ» и «ь».

Соотношение звукового и буквенного состава в словах с буквами «е», «ё», «ю», «я» (в начале слова и после гласных).

Деление слов на слоги (в том числе при стечении согласных).

Использование знания алфавита при работе со словарями.

Небуквенные графические средства: пробел между словами, знак переноса, абзац (красная строка), пунктуационные знаки (в пределах изученного).

#### 20.7.3. Орфоэпия.

Произношение звуков и сочетаний звуков, ударение в словах в соответствии с нормами современного русского литературного языка (на ограниченном перечне слов, отрабатываемом в учебнике). Использование отработанного перечня слов (орфоэпического словаря учебника) для решения практических задач.

#### 20.7.4. Лексика.

Слово как единство звучания и значения. Лексическое значение слова (общее представление). Выявление слов, значение которых требует уточнения. Определение значения слова по тексту или уточнение значения с помощью толкового словаря.

Однозначные и многозначные слова (простые случаи, наблюдение).

Наблюдение за использованием в речи синонимов, антонимов.

#### 20.7.5. Состав слова (морфемика).

Корень как обязательная часть слова. Однокоренные (родственные) слова. Признаки однокоренных (родственных) слов. Различение однокоренных слов и синонимов, однокоренных слов и слов с омонимичными корнями. Выделение в словах корня (простые случаи).

Окончание как изменяемая часть слова. Изменение формы слова с помощью окончания. Различение изменяемых и неизменяемых слов.

Суффикс как часть слова (наблюдение). Приставка как часть слова (наблюдение).

#### 20.7.6. Морфология.

Имя существительное (ознакомление): общее значение, вопросы («кто?», «что?»), употребление в речи.

Глагол (ознакомление): общее значение, вопросы («что делать?», «что сделать?») и другие), употребление в речи.

Имя прилагательное (ознакомление): общее значение, вопросы («какой?», «какая?», «какое?», «какие?»), употребление в речи.

Предлог. Отличие предлогов от приставок. Наиболее распространённые предлоги: «в», «на», «из», «без», «над», «до», «у», «о», «об» и другие.

#### 20.7.7. Синтаксис.

Порядок слов в предложении; связь слов в предложении (повторение).

Предложение как единица языка. Предложение и слово. Отличие предложения от слова. Наблюдение за выделением в устной речи одного из слов предложения (логическое ударение).

Виды предложений по цели высказывания: повествовательные, вопросительные, побудительные предложения.

Виды предложений по эмоциональной окраске (по интонации): восклицательные и невосклицательные предложения.

#### 20.7.8. Орфография и пунктуация.

Прописная буква в начале предложения и в именах собственных (имена и фамилии людей, клички животных); знаки препинания в конце предложения; перенос слов со строки на строку (без учёта морфемного членения слова); гласные после шипящих в сочетаниях «жи», «ши» (в положении под ударением), «ча», «ща», «чу», «щу»; сочетания «чк», «чн» (повторение правил правописания, изученных в 1 классе).

Орфографическая зоркость как осознание места возможного возникновения орфографической ошибки. Понятие орфограммы. Различные способы решения орфографической задачи в зависимости от места орфограммы в слове. Использование орфографического словаря учебника для определения (уточнения) написания слова. Контроль и самоконтроль при проверке собственных и предложенных текстов.

Правила правописания и их применение:

разделительный мягкий знак;

сочетания «чт», «щн», «нч»;

проверяемые безударные гласные в корне слова;

парные звонкие и глухие согласные в корне слова;

непроверяемые гласные и согласные (перечень слов в орфографическом словаре учебника);

прописная буква в именах собственных: имена, фамилии, отчества людей, клички животных, географические названия;

раздельное написание предлогов с именами существительными.

#### 20.7.9. Развитие речи.

Выбор языковых средств в соответствии с целями и условиями устного общения для эффективного решения коммуникативной задачи (для ответа на заданный вопрос, для выражения собственного мнения). Умение вести разговор (начать, поддержать, закончить разговор, привлечь внимание и другие). Практическое овладение диалогической формой речи. Соблюдение норм речевого этикета и орфоэпических норм в ситуациях учебного и бытового общения. Умение договариваться и приходить к общему решению в совместной деятельности при проведении парной и групповой работы.

Составление устного рассказа по репродукции картины. Составление устного рассказа с использованием личных наблюдений и на вопросы.

Текст. Признаки текста: смысловое единство предложений в тексте; последовательность предложений в тексте; выражение в тексте законченной мысли. Тема текста. Основная мысль. Заглавие текста. Подбор заголовков к предложенным текстам. Последовательность частей текста (абзацев). Корректирование текстов с нарушенным порядком предложений и абзацев.

Типы текстов: описание, повествование, рассуждение, их особенности (первичное ознакомление).

Поздравление и поздравительная открытка.

Понимание текста: развитие умения формулировать простые выводы на основе информации, содержащейся в тексте. Выразительное чтение текста вслух с соблюдением правильной интонации.

Подробное изложение повествовательного текста объёмом 30–45 слов с использованием вопросов.

20.7.10. Изучение русского языка во 2 классе позволяет на пропедевтическом уровне организовать работу над рядом метапредметных результатов: познавательных универсальных учебных действий, коммуникативных универсальных учебных действий, регулятивных универсальных учебных действий, совместной деятельности.

20.7.10.1. Базовые логические действия как часть познавательных универсальных учебных действий:

сравнивать однокоренные (родственные) слова и синонимы; однокоренные (родственные) слова и слова с омонимичными корнями: называть признаки сходства и различия;

сравнивать значение однокоренных (родственных) слов: указывать сходство и различие лексического значения;

сравнивать буквенную оболочку однокоренных (родственных) слов: выявлять случаи чередования;

устанавливать основания для сравнения слов: на какой вопрос отвечают, что обозначают;

характеризовать звуки по заданным параметрам;

определять признак, по которому проведена классификация звуков, букв, слов, предложений;

находить закономерности в процессе наблюдения за языковыми единицами;

ориентироваться в изученных понятиях (корень, окончание, текст); соотносить понятие с его краткой характеристикой.

20.7.10.2. Базовые исследовательские действия как часть познавательных универсальных учебных действий:

проводить по предложенному плану наблюдение за языковыми единицами (слово, предложение, текст);

формулировать выводы и предлагать доказательства того, что слова являются (не являются) однокоренными (родственными).

20.7.10.3. Работа с информацией как часть познавательных универсальных учебных действий:

выбирать источник получения информации: словарь учебника для получения информации;

устанавливать с помощью словаря значения многозначных слов;

согласно заданному алгоритму находить в предложенном источнике информацию, представленную в явном виде;

анализировать текстовую, графическую и звуковую информацию в соответствии с учебной задачей; «читать» информацию, представленную в схеме, таблице;

с помощью учителя на уроках русского языка создавать схемы, таблицы для представления информации.

20.7.10.4. Общение как часть коммуникативных универсальных учебных действий:

воспринимать и формулировать суждения о языковых единицах;

проявлять уважительное отношение к собеседнику, соблюдать правила ведения диалога;

признавать возможность существования разных точек зрения в процессе анализа результатов наблюдения за языковыми единицами;

корректно и аргументированно высказывать своё мнение о результатах наблюдения за языковыми единицами;

строить устное диалогическое высказывание;

строить устное монологическое высказывание на определённую тему, на основе наблюдения с соблюдением орфоэпических норм, правильной интонации;

устно и письменно формулировать простые выводы на основе прочитанного или услышанного текста.

20.7.10.5. Самоорганизация как часть регулятивных универсальных учебных действий:

планировать с помощью учителя действия по решению орфографической задачи;

выстраивать последовательность выбранных действий.

20.7.10.6. Самоконтроль как часть регулятивных универсальных учебных действий:

устанавливать с помощью учителя причины успеха (неудач) при выполнении заданий по русскому языку;

корректировать с помощью учителя свои учебные действия для преодоления ошибок при выделении в слове корня и окончания, при списывании текстов и записи под диктовку.

20.7.10.7. Совместная деятельность:

строить действия по достижению цели совместной деятельности при выполнении парных и групповых заданий на уроках русского языка: распределять роли, договариваться, корректно делать замечания и высказывать пожелания участникам совместной работы, спокойно принимать замечания в свой адрес, мирно решать конфликты (в том числе с помощью учителя);

совместно обсуждать процесс и результат работы;

ответственно выполнять свою часть работы;

оценивать свой вклад в общий результат.

20.8. Содержание обучения в 3 классе.

20.8.1. Сведения о русском языке.

Русский язык как государственный язык Российской Федерации. Методы познания языка: наблюдение, анализ, лингвистический эксперимент.

20.8.2. Фонетика и графика.

Звуки русского языка: гласный (согласный); гласный ударный (безударный); согласный твёрдый (мягкий), парный (непарный); согласный глухой (звонкий), парный (непарный); функции разделительных мягкого и твёрдого знаков, условия использования при письме разделительных мягкого и твёрдого знаков (повторение изученного).

Соотношение звукового и буквенного состава в словах с разделительными ь и ъ, в словах с непроизносимыми согласными.

Использование алфавита при работе со словарями, справочниками, каталогами.

20.8.3. Орфоэпия.

Нормы произношения звуков и сочетаний звуков; ударение в словах в соответствии с нормами современного русского литературного языка (на ограниченном перечне слов, обрабатываемом в учебнике).

Использование орфоэпического словаря для решения практических задач.

20.8.4. Лексика.

Повторение: лексическое значение слова.

Прямое и переносное значение слова (ознакомление). Устаревшие слова (ознакомление).

20.8.5. Состав слова (морфемика).

Корень как обязательная часть слова; однокоренные (родственные) слова; признаки однокоренных (родственных) слов; различие однокоренных слов и синонимов, однокоренных слов и слов с омонимичными корнями; выделение в словах корня (простые случаи); окончание как изменяемая часть слова (повторение изученного).

Однокоренные слова и формы одного и того же слова. Корень, приставка, суффикс – значимые части слова. Нулевое окончание (ознакомление). Выделение в словах с однозначно выделяемыми морфемами окончания, корня, приставки, суффикса.

#### 20.8.6. Морфология.

Части речи.

Имя существительное: общее значение, вопросы, употребление в речи. Имена существительные единственного и множественного числа. Имена существительные мужского, женского и среднего рода. Падеж имён существительных. Определение падежа, в котором употреблено имя существительное. Изменение имён существительных по падежам и числам (склонение).

Имена существительные 1, 2, 3-го склонения. Имена существительные одушевлённые и неодушевлённые.

Имя прилагательное: общее значение, вопросы, употребление в речи. Зависимость формы имени прилагательного от формы имени существительного. Изменение имён прилагательных по родам, числам и падежам (кроме имён прилагательных на «-ий», «-ов», «-ин»). Склонение имён прилагательных.

Местоимение (общее представление). Личные местоимения, их употребление в речи. Использование личных местоимений для устранения неоправданных повторов в тексте.

Глагол: общее значение, вопросы, употребление в речи. Неопределённая форма глагола. Настоящее, будущее, прошедшее время глаголов. Изменение глаголов по временам, числам. Род глаголов в прошедшем времени.

Частица «не», её значение.

#### 20.8.7. Синтаксис.

Предложение. Установление при помощи смысловых (синтаксических) вопросов связи между словами в предложении. Главные члены предложения – подлежащее и сказуемое. Второстепенные члены предложения (без деления на виды). Предложения распространённые и нераспространённые.

Наблюдение за однородными членами предложения с союзами «и», «а», «но» и без союзов.

#### 20.8.8. Орфография и пунктуация.

Орфографическая зоркость как осознание места возможного возникновения орфографической ошибки, различные способы решения орфографической задачи в зависимости от места орфограммы в слове; контроль и самоконтроль при проверке собственных и предложенных текстов (повторение и применение на новом орфографическом материале).

Использование орфографического словаря для определения (уточнения) написания слова.

Правила правописания и их применение:

разделительный твёрдый знак;

непроизносимые согласные в корне слова;

мягкий знак после шипящих на конце имён существительных;

безударные гласные в падежных окончаниях имён существительных (на уровне наблюдения);

безударные гласные в падежных окончаниях имён прилагательных (на уровне наблюдения);

раздельное написание предлогов с личными местоимениями;  
непроверяемые гласные и согласные (перечень слов в орфографическом словаре учебника);

раздельное написание частицы не с глаголами.

#### 20.8.9. Развитие речи.

Нормы речевого этикета: устное и письменное приглашение, просьба, извинение, благодарность, отказ и другие. Соблюдение норм речевого этикета и орфоэпических норм в ситуациях учебного и бытового общения. Речевые средства, помогающие: формулировать и аргументировать собственное мнение в диалоге и дискуссии; договариваться и приходить к общему решению в совместной деятельности; контролировать (устно координировать) действия при проведении парной и групповой работы.

Особенности речевого этикета в условиях общения с людьми, плохо владеющими русским языком.

Повторение и продолжение работы с текстом, начатой во 2 классе: признаки текста, тема текста, основная мысль текста, заголовок, редактирование текстов с нарушенным порядком предложений и абзацев.

План текста. Составление плана текста, написание текста по заданному плану. Связь предложений в тексте с помощью личных местоимений, синонимов, союзов «и», «а», «но». Ключевые слова в тексте.

Определение типов текстов (повествование, описание, рассуждение) и создание собственных текстов заданного типа.

Жанр письма, объявления.

Изложение текста по коллективно или самостоятельно составленному плану.

Изучающее чтение. Функции ознакомительного чтения, ситуации применения.

20.8.10. Изучение русского языка в 3 классе позволяет организовать работу над рядом метапредметных результатов: познавательных универсальных учебных действий, коммуникативных универсальных учебных действий, регулятивных универсальных учебных действий, совместной деятельности.

20.8.10.1. Базовые логические действия как часть познавательных универсальных учебных действий:

сравнивать грамматические признаки разных частей речи: выделять общие и различные грамматические признаки;

сравнивать тему и основную мысль текста;

сравнивать типы текстов (повествование, описание, рассуждение): выделять особенности каждого типа текста;

сравнивать прямое и переносное значение слова;

группировать слова на основании того, какой частью речи они являются;

объединять имена существительные в группы по определённому грамматическому признаку (например, род или число), самостоятельно находить возможный признак группировки;

определять существенный признак для классификации звуков, предложений;

ориентироваться в изученных понятиях (подлежащее, сказуемое, второстепенные члены предложения, часть речи, склонение) и соотносить понятие с его краткой характеристикой.

20.8.10.2. Базовые исследовательские действия как часть познавательных универсальных учебных действий:

определять разрыв между реальным и желательным качеством текста на основе предложенных учителем критериев;

с помощью учителя формулировать цель изменения текста, планировать действия по



изменению текста;

высказывать предположение в процессе наблюдения за языковым материалом;  
проводить по предложенному плану несложное лингвистическое мини-исследование,  
выполнять по предложенному плану проектное задание;

формулировать выводы об особенностях каждого из трёх типов текстов, подкреплять их доказательствами на основе результатов проведенного наблюдения;

выбирать наиболее подходящий для данной ситуации тип текста (на основе предложенных критериев).

20.8.10.3. Работа с информацией как часть познавательных универсальных учебных действий:

выбирать источник получения информации при выполнении мини-исследования;

анализировать текстовую, графическую, звуковую информацию в соответствии с учебной задачей;

самостоятельно создавать схемы, таблицы для представления информации как результата наблюдения за языковыми единицами.

20.8.10.4. Общение как часть коммуникативных универсальных учебных действий:

строить речевое высказывание в соответствии с поставленной задачей;

создавать устные и письменные тексты (описание, рассуждение, повествование), соответствующие ситуации общения;

подготавливать небольшие выступления о результатах групповой работы, наблюдения, выполненного мини-исследования, проектного задания;

создавать небольшие устные и письменные тексты, содержащие приглашение, просьбу, извинение, благодарность, отказ, с использованием норм речевого этикета.

20.8.10.5. Самоорганизация как часть регулятивных универсальных учебных действий:

планировать действия по решению орфографической задачи;

выстраивать последовательность выбранных действий.

20.8.10.6. Самоконтроль как часть регулятивных универсальных учебных действий:

устанавливать причины успеха (неудач) при выполнении заданий по русскому языку;

корректировать с помощью учителя свои учебные действия для преодоления ошибок при выделении в слове корня и окончания, при определении части речи, члена предложения при списывании текстов и записи под диктовку.

20.8.10.7. Совместная деятельность:

формулировать краткосрочные и долгосрочные цели (индивидуальные с учётом участия в коллективных задачах) при выполнении коллективного мини-исследования или проектного задания на основе предложенного формата планирования, распределения промежуточных шагов и сроков;

выполнять совместные (в группах) проектные задания с использованием предложенных образцов;

при выполнении совместной деятельности справедливо распределять работу, договариваться, обсуждать процесс и результат совместной работы;

проявлять готовность выполнять разные роли: руководителя (лидера), подчиненного, проявлять самостоятельность, организованность, инициативность для достижения общего успеха деятельности.

## **20.9. Содержание обучения в 4 классе.**

### 20.9.1. Сведения о русском языке.

Русский язык как язык межнационального общения. Различные методы познания языка: наблюдение, анализ, лингвистический эксперимент, мини-исследование, проект.

### 20.9.2. Фонетика и графика.

Характеристика, сравнение, классификация звуков вне слова и в слове

по заданным параметрам. Звуко-буквенный разбор слова (по отработанному алгоритму).

### 20.9.3. Орфоэпия.

Правильная интонация в процессе говорения и чтения. Нормы произношения звуков и сочетаний звуков; ударение в словах в соответствии с нормами современного русского литературного языка (на ограниченном перечне слов, отрабатываемом в учебнике).

Использование орфоэпических словарей русского языка при определении правильного произношения слов.

### 20.9.4. Лексика.

Повторение и продолжение работы: наблюдение за использованием в речи синонимов, антонимов, устаревших слов (простые случаи).

Наблюдение за использованием в речи фразеологизмов (простые случаи).

### 20.9.5. Состав слова (морфемика).

Состав изменяемых слов, выделение в словах с однозначно выделяемыми морфемами окончания, корня, приставки, суффикса (повторение изученного).

Основа слова.

Состав неизменяемых слов (ознакомление).

Значение наиболее употребляемых суффиксов изученных частей речи (ознакомление).

### 20.9.6. Морфология.

Части речи самостоятельные и служебные.

Имя существительное. Склонение имён существительных (кроме существительных на «-мя», «-ий», «-ие», «-ия»; на «-ья», например, «гостья»; на «-ье», например, «ожерелье» во множественном числе; а также кроме собственных имён существительных на «-ов», «-ин», «-ий»);

имена существительные 1, 2, 3-го склонения (повторение изученного). Несклоняемые имена существительные (ознакомление).

Имя прилагательное. Зависимость формы имени прилагательного от формы имени существительного (повторение). Склонение имён прилагательных во множественном числе.

Местоимение. Личные местоимения (повторение). Личные местоимения 1-го и 3-го лица единственного и множественного числа; склонение личных местоимений.

Глагол. Изменение глаголов по лицам и числам в настоящем и будущем времени (спряжение). I и II спряжение глаголов. Способы определения I и II спряжения глаголов.

Наречие (общее представление). Значение, вопросы, употребление в речи.

Предлог. Отличие предлогов от приставок (повторение).

Союз; союзы «и», «а», «но» в простых и сложных предложениях.

Частица «не», «её» значение (повторение).

### 20.9.7. Синтаксис.

Слово, сочетание слов (словосочетание) и предложение, осознание их сходства и различий; виды предложений по цели высказывания (повествовательные, вопросительные и побудительные); виды предложений по эмоциональной окраске (восклицательные и невосклицательные); связь между словами в предложении (при помощи смысловых вопросов); распространённые и нераспространённые предложения (повторение изученного).

Связь между словами в словосочетании.

Предложения с однородными членами: без союзов, с союзами «а», «но», с одиночным союзом «и». Интонация перечисления в предложениях с однородными членами.

Простое и сложное предложения (ознакомление). Сложные предложения: сложносочинённые с союзами «и», «а», «но»; бессоюзные сложные предложения

(без называния терминов).

#### 20.9.8. Орфография и пунктуация.

Повторение правил правописания, изученных в 1, 2, 3 классах. Орфографическая зоркость как осознание места возможного возникновения орфографической ошибки; различные способы решения орфографической задачи в зависимости от места орфограммы в слове; контроль при проверке собственных и предложенных текстов (повторение и применение на новом орфографическом материале).

Использование орфографического словаря для определения (уточнения) написания слова.

Правила правописания и их применение:

безударные падежные окончания имён существительных (кроме существительных на «-мя», «-ий», «-ие», «-ия», на «-ья», например, «гостья», на «-ье», например, «ожерелье» во множественном числе, а также кроме собственных имён существительных на «-ов», «-ин», «-ий»);

безударные падежные окончания имён прилагательных; мягкий знак после шипящих на конце глаголов в форме 2-го лица единственного числа;

наличие или отсутствие мягкого знака в глаголах на «-ться» и «-тся»;

безударные личные окончания глаголов;

знаки препинания в предложениях с однородными членами, соединёнными союзами «и», «а», «но» и без союзов.

Знаки препинания в сложном предложении, состоящем из двух простых (наблюдение).

Знаки препинания в предложении с прямой речью после слов автора (наблюдение).

#### 20.9.9. Развитие речи.

Повторение и продолжение работы, начатой в предыдущих классах: ситуации устного и письменного общения (письмо, поздравительная открытка, объявление и другие); диалог; монолог; отражение темы текста или основной мысли в заголовке.

Корректирование текстов (заданных и собственных) с учётом точности, правильности, богатства и выразительности письменной речи.

Изложение (подробный устный и письменный пересказ текста; выборочный устный пересказ текста).

Сочинение как вид письменной работы.

Изучающее чтение. Поиск информации, заданной в тексте в явном виде. Формулирование простых выводов на основе информации, содержащейся в тексте. Интерпретация и обобщение содержащейся в тексте информации. Ознакомительное чтение в соответствии с поставленной задачей.

20.9.10. Изучение русского языка в 4 классе позволяет организовать работу над рядом метапредметных результатов: познавательных универсальных учебных действий, коммуникативных универсальных учебных действий, регулятивных универсальных учебных действий, совместной деятельности.

20.9.10.1. Базовые логические действия как часть познавательных универсальных учебных действий:

устанавливать основания для сравнения слов, относящихся к разным частям речи; устанавливать основания для сравнения слов, относящихся к одной части речи, отличающихся грамматическими признаками;

группировать слова на основании того, какой частью речи они являются;

объединять глаголы в группы по определённому признаку (например, время, спряжение);

объединять предложения по определённому признаку, самостоятельно устанавливать этот признак;

классифицировать предложенные языковые единицы;

устно характеризовать языковые единицы по заданным признакам;

ориентироваться в изученных понятиях (склонение, спряжение, неопределённая форма, однородные члены предложения, сложное предложение) и соотносить понятие с его краткой характеристикой.

20.9.10.2. Базовые исследовательские действия как часть познавательных универсальных учебных действий:

сравнивать несколько вариантов выполнения заданий по русскому языку, выбирать наиболее целесообразный (на основе предложенных критериев);

проводить по предложенному алгоритму различные виды анализа (звуко-буквенный, морфемный, морфологический, синтаксический);

формулировать выводы и подкреплять их доказательствами на основе результатов проведённого наблюдения за языковым материалом (классификации, сравнения, мини-исследования);

выявлять недостаток информации для решения учебной (практической) задачи на основе предложенного алгоритма;

прогнозировать возможное развитие речевой ситуации.

20.9.10.3. Работа с информацией как часть познавательных универсальных учебных действий:

выбирать источник получения информации, работать со словарями, справочниками в поисках информации, необходимой для решения учебно-практической задачи; находить дополнительную информацию, используя справочники и словари;

распознавать достоверную и недостоверную информацию о языковых единицах самостоятельно или на основании предложенного учителем способа её проверки;

соблюдать элементарные правила информационной безопасности при поиске для выполнения заданий по русскому языку информации в Интернете;

самостоятельно создавать схемы, таблицы для представления информации.

20.9.10.4. Общение как часть коммуникативных универсальных учебных действий:

воспринимать и формулировать суждения, выбирать языковые средства для выражения эмоций в соответствии с целями и условиями общения в знакомой среде;

строить устное высказывание при обосновании правильности написания, при обобщении результатов наблюдения за орфографическим материалом;

создавать устные и письменные тексты (описание, рассуждение, повествование), определяя необходимый в данной речевой ситуации тип текста;

подготавливать небольшие публичные выступления;

подбирать иллюстративный материал (рисунки, фото, плакаты) к тексту выступления.

20.9.10.5. Самоорганизация как часть регулятивных универсальных учебных действий:

самостоятельно планировать действия по решению учебной задачи для получения результата;

выстраивать последовательность выбранных действий;

предвидеть трудности и возможные ошибки.

20.9.10.6. Самоконтроль как часть регулятивных универсальных учебных действий:

контролировать процесс и результат выполнения задания, корректировать учебные действия для преодоления ошибок;

находить ошибки в своей и чужих работах, устанавливать их причины;  
оценивать по предложенным критериям общий результат деятельности и свой вклад в неё;

принимать оценку своей работы.

20.9.10.7. Совместная деятельность:

принимать цель совместной деятельности, коллективно строить действия по её достижению: распределять роли, договариваться, обсуждать процесс и результат совместной работы;

проявлять готовность руководить, выполнять поручения, подчиняться;

ответственно выполнять свою часть работы;

оценивать свой вклад в общий результат;

выполнять совместные проектные задания с использованием предложенных образцов, планов, идей.

20.10. Планируемые результаты освоения программы по русскому языку на уровне начального общего образования.

20.10.1. В результате изучения русского языка на уровне начального общего образования у обучающегося будут сформированы личностные результаты:

1) гражданско-патриотическое воспитание:

становление ценностного отношения к своей Родине, в том числе через изучение русского языка, отражающего историю и культуру страны;

осознание своей этнокультурной и российской гражданской идентичности, понимание роли русского языка как государственного языка Российской Федерации и языка межнационального общения народов России;

осознание своей сопричастности к прошлому, настоящему и будущему своей страны и родного края, в том числе через обсуждение ситуаций при работе с текстами на уроках русского языка;

проявление уважения к своему и другим народам, формируемое в том числе на основе примеров из текстов, с которыми идёт работа на уроках русского языка;

первоначальные представления о человеке как члене общества, о правах и ответственности, уважении и достоинстве человека, о нравственно-этических нормах поведения и правилах межличностных отношений, в том числе отражённых в текстах, с которыми идёт работа на уроках русского языка;

2) духовно-нравственное воспитание:

осознание языка как одной из главных духовно-нравственных ценностей народа;

признание индивидуальности каждого человека с использованием собственного жизненного и читательского опыта;

проявление сопереживания, уважения и доброжелательности, в том числе с использованием языковых средств для выражения своего состояния и чувств;

неприятие любых форм поведения, направленных на причинение физического и морального вреда другим людям (в том числе связанного с использованием недопустимых средств языка);

3) эстетическое воспитание:

уважительное отношение и интерес к художественной культуре, восприимчивость к разным видам искусства, традициям и творчеству своего и других народов;

стремление к самовыражению в искусстве слова; осознание важности русского языка как средства общения и самовыражения;

4) физическое воспитание, формирование культуры здоровья и эмоционального благополучия:

соблюдение правил безопасного поиска в информационной среде дополнительной информации в процессе языкового образования;

бережное отношение к физическому и психическому здоровью, проявляющееся в выборе приемлемых способов речевого самовыражения соблюдении норм речевого этикета и правил общения;

5) трудовое воспитание:

осознание ценности труда в жизни человека и общества (в том числе благодаря примерам из текстов, с которыми идёт работа на уроках русского языка), интерес к различным профессиям, возникающий при обсуждении примеров из текстов, с которыми идёт работа на уроках русского языка;

б) экологическое воспитание:

бережное отношение к природе, формируемое в процессе работы с текстами;

неприятие действий, приносящих вред природе;

7) ценность научного познания:

первоначальные представления о научной картине мира, в том числе первоначальные представления о системе языка как одной из составляющих целостной научной картины мира;

познавательные интересы, активность, инициативность, любознательность и самостоятельность в познании, в том числе познавательный интерес к изучению русского языка, активность и самостоятельность в его познании.

20.10.2. В результате изучения русского языка на уровне начального общего образования у обучающегося будут сформированы познавательные универсальные учебные действия, коммуникативные универсальные учебные действия, регулятивные универсальные учебные действия, совместная деятельность.

20.10.2.1. У обучающегося будут сформированы следующие базовые логические действия как часть познавательных универсальных учебных действий:

сравнивать различные языковые единицы (звуки, слова, предложения, тексты), устанавливать основания для сравнения языковых единиц (частеречная принадлежность, грамматический признак, лексическое значение и другие); устанавливать аналогии языковых единиц;

объединять объекты (языковые единицы) по определённому признаку;

определять существенный признак для классификации языковых единиц (звуков, частей речи, предложений, текстов); классифицировать языковые единицы;

находить в языковом материале закономерности и противоречия на основе предложенного учителем алгоритма наблюдения; анализировать алгоритм действий при работе с языковыми единицами, самостоятельно выделять учебные операции при анализе языковых единиц;

выявлять недостаток информации для решения учебной и практической задачи на основе предложенного алгоритма, формулировать запрос на дополнительную информацию;

устанавливать причинно-следственные связи в ситуациях наблюдения за языковым материалом, делать выводы.

20.10.2.2. У обучающегося будут сформированы следующие базовые исследовательские действия как часть познавательных универсальных учебных действий:

с помощью учителя формулировать цель, планировать изменения языкового объекта, речевой ситуации;

сравнивать несколько вариантов выполнения задания, выбирать наиболее целесообразный (на основе предложенных критериев);

проводить по предложенному плану несложное лингвистическое мини-исследование, выполнять по предложенному плану проектное задание;

формулировать выводы и подкреплять их доказательствами на основе результатов

проведённого наблюдения за языковым материалом (классификации, сравнения, исследования); формулировать с помощью учителя вопросы в процессе анализа предложенного языкового материала;

прогнозировать возможное развитие процессов, событий и их последствия в аналогичных или сходных ситуациях.

20.10.2.3. У обучающегося будут сформированы следующие действия при работе с информацией как часть познавательных универсальных учебных действий:

выбирать источник получения информации: нужный словарь для получения запрашиваемой информации, для уточнения;

согласно заданному алгоритму находить представленную в явном виде информацию в предложенном источнике: в словарях, справочниках;

распознавать достоверную и недостоверную информацию самостоятельно или на основании предложенного учителем способа её проверки (обращаясь к словарям, справочникам, учебнику);

соблюдать с помощью взрослых (педагогических работников, родителей, законных представителей) правила информационной безопасности при поиске информации в Интернете (информации о написании и произношении слова, о значении слова, о происхождении слова, о синонимах слова);

анализировать и создавать текстовую, видео-, графическую, звуковую информацию в соответствии с учебной задачей;

понимать лингвистическую информацию, зафиксированную в виде таблиц, схем; самостоятельно создавать схемы, таблицы для представления лингвистической информации.

20.10.2.4. У обучающегося будут сформированы следующие действия общения как часть коммуникативных универсальных учебных действий:

воспринимать и формулировать суждения, выражать эмоции в соответствии с целями и условиями общения в знакомой среде;

проявлять уважительное отношение к собеседнику, соблюдать правила ведения диалоги и дискуссии;

признавать возможность существования разных точек зрения;

корректно и аргументированно высказывать своё мнение;

строить речевое высказывание в соответствии с поставленной задачей;

создавать устные и письменные тексты (описание, рассуждение, повествование) в соответствии с речевой ситуацией;

подготавливать небольшие публичные выступления о результатах парной и групповой работы, о результатах наблюдения, выполненного мини-исследования, проектного задания;

подбирать иллюстративный материал (рисунки, фото, плакаты) к тексту выступления.

20.10.2.5. У обучающегося будут сформированы следующие действия самоорганизации как часть регулятивных универсальных учебных действий:

планировать действия по решению учебной задачи для получения результата;

выстраивать последовательность выбранных действий.

20.10.2.6. У обучающегося будут сформированы следующие действия самоконтроля как часть регулятивных универсальных учебных действий:

устанавливать причины успеха (неудач) учебной деятельности;

корректировать свои учебные действия для преодоления речевых и орфографических ошибок;

соотносить результат деятельности с поставленной учебной задачей по выделению, характеристике, использованию языковых единиц;

находить ошибку, допущенную при работе с языковым материалом, находить орфографическую и пунктуационную ошибки;

сравнивать результаты своей деятельности и деятельности других обучающихся, объективно оценивать их по предложенным критериям.

20.10.2.7. У обучающегося будут сформированы следующие действия при осуществлении совместной деятельности:

формулировать краткосрочные и долгосрочные цели (индивидуальные с учётом участия в коллективных задачах) в стандартной (типовой) ситуации на основе предложенного учителем формата планирования, распределения промежуточных шагов и сроков;

принимать цель совместной деятельности, коллективно строить действия по её достижению: распределять роли, договариваться, обсуждать процесс и результат совместной работы;

проявлять готовность руководить, выполнять поручения, подчиняться, самостоятельно разрешать конфликты;

ответственно выполнять свою часть работы;

оценивать свой вклад в общий результат;

выполнять совместные проектные задания с использованием предложенных образцов.

20.10.3. Предметные результаты изучения русского языка. К концу обучения в 1 классе обучающийся научится:

различать слово и предложение; выделять слова из предложений;

выделять звуки из слова;

различать гласные и согласные звуки (в том числе различать в словах согласный звук [й'] и гласный звук [и]);

различать ударные и безударные гласные звуки;

различать согласные звуки: мягкие и твёрдые, звонкие и глухие (вне слова и в слове);

различать понятия «звук» и «буква»;

определять количество слогов в слове; делить слова на слоги (простые случаи: слова без стечения согласных); определять в слове ударный слог;

обозначать при письме мягкость согласных звуков буквами «е», «ё», «ю», «я» и буквой «ь» в конце слова;

правильно называть буквы русского алфавита; использовать знание последовательности букв русского алфавита для упорядочения небольшого списка слов;

писать аккуратным разборчивым почерком прописные и строчные буквы, соединения букв, слова;

применять изученные правила правописания: отдельное написание слов в предложении; знаки препинания в конце предложения: точка, вопросительный и восклицательный знаки; прописная буква в начале предложения и в именах собственных (имена и фамилии людей, клички животных); перенос слов по слогам (простые случаи: слова из слогов типа «согласный + гласный»); гласные после шипящих в сочетаниях «жи», «ши» (в положении под ударением), «ча», «ща», «чу», «щу»; непроверяемые гласные и согласные (перечень слов в орфографическом словаре учебника);

правильно списывать (без пропусков и искажений букв) слова и предложения, тексты объёмом не более 25 слов;

писать под диктовку (без пропусков и искажений букв) слова, предложения из 3–5 слов, тексты объёмом не более 20 слов, правописание которых не расходится с произношением;

находить и исправлять ошибки по изученным правилам;

понимать прослушанный текст;

читать вслух и про себя (с пониманием) короткие тексты с соблюдением интонации и



пауз в соответствии со знаками препинания в конце предложения;  
находить в тексте слова, значение которых требует уточнения;  
составлять предложение из набора форм слов;  
устно составлять текст из 3–5 предложений по сюжетным картинкам и на основе наблюдений;  
использовать изученные понятия в процессе решения учебных задач.

20.10.4. Предметные результаты изучения русского языка. К концу обучения во 2 классе обучающийся научится:

- осознавать язык как основное средство общения;
- характеризовать согласные звуки вне слова и в слове по заданным параметрам: согласный парный (непарный) по твёрдости (мягкости); согласный парный (непарный) по звонкости (глухости);
- определять количество слогов в слове; делить слово на слоги (в том числе слова со стечением согласных);
- устанавливать соотношение звукового и буквенного состава слова, в том числе с учётом функций букв «е», «ё», «ю», «я»;
- обозначать при письме мягкость согласных звуков буквой мягкий знак в середине слова;
- находить однокоренные слова;
- выделять в слове корень (простые случаи);
- выделять в слове окончание;
- выявлять в тексте случаи употребления многозначных слов, понимать их значения и уточнять значение по учебным словарям; выявлять случаи употребления синонимов и антонимов (без называния терминов);
- распознавать слова, отвечающие на вопросы «кто?», «что?»;
- распознавать слова, отвечающие на вопросы «что делать?», «что сделать?» и другие;
- распознавать слова, отвечающие на вопросы «какой?», «какая?», «какое?», «какие?»;
- определять вид предложения по цели высказывания и по эмоциональной окраске;
- находить место орфограммы в слове и между словами по изученным правилам;
- применять изученные правила правописания, в том числе сочетания чк, чн, чт; щн, нч; проверяемые безударные гласные в корне слова; парные звонкие и глухие согласные в корне слова; непроверяемые гласные и согласные (перечень слов в орфографическом словаре учебника); прописная буква в именах, отчествах, фамилиях людей, кличках животных, географических названиях; раздельное написание предлогов с именами существительными, разделительный мягкий знак;
- правильно списывать (без пропусков и искажений букв) слова и предложения, тексты объёмом не более 50 слов;
- писать под диктовку (без пропусков и искажений букв) слова, предложения, тексты объёмом не более 45 слов с учётом изученных правил правописания;
- находить и исправлять ошибки по изученным правилам;
- пользоваться толковым, орфографическим, орфоэпическим словарями учебника;
- строить устное диалогическое и монологическое высказывания (2–4 предложения на определённую тему, по наблюдениям) с соблюдением орфоэпических норм, правильной интонации;
- формулировать простые выводы на основе прочитанного (услышанного) устно и письменно (1–2 предложения);
- составлять предложения из слов, устанавливая между ними смысловую связь по вопросам;
- определять тему текста и озаглавливать текст, отражая его тему;

составлять текст из разрозненных предложений, частей текста;  
писать подробное изложение повествовательного текста объёмом 30–45 слов с использованием вопросов;  
объяснять своими словами значение изученных понятий; использовать изученные понятия в процессе решения учебных задач.

20.10.5. Предметные результаты изучения русского языка. К концу обучения в 3 классе обучающийся научится:

- объяснять значение русского языка как государственного языка Российской Федерации;
- характеризовать, сравнивать, классифицировать звуки вне слова и в слове по заданным параметрам;
- производить звуко-буквенный анализ слова (в словах с орфограммами; без транскрибирования);
- определять функцию разделительных мягкого и твёрдого знаков в словах; устанавливать соотношение звукового и буквенного состава, в том числе с учётом функций букв «е», «ё», «ю», «я», в словах с разделительными «ь», «ъ», в словах с непроизносимыми согласными;
- различать однокоренные слова и формы одного и того же слова; различать однокоренные слова и слова с омонимичными корнями (без называния термина); различать однокоренные слова и синонимы;
- находить в словах с однозначно выделяемыми морфемами окончание, корень, приставку, суффикс;
- выявлять случаи употребления синонимов и антонимов; подбирать синонимы и антонимы к словам разных частей речи;
- распознавать слова, употребляемые в прямом и переносном значении (простые случаи);
- определять значение слова в тексте;
- распознавать имена существительные; определять грамматические признаки имён существительных: род, число, падеж; склонять в единственном числе имена существительные с ударными окончаниями;
- распознавать имена прилагательные; определять грамматические признаки имён прилагательных: род, число, падеж;
- изменять имена прилагательные по падежам, числам, родам (в единственном числе) в соответствии с падежом, числом и родом имён существительных;
- распознавать глаголы; различать глаголы, отвечающие на вопросы «что делать?» и «что сделать?»; определять грамматические признаки глаголов: форму времени, число, род (в прошедшем времени); изменять глагол по временам (простые случаи), в прошедшем времени – по родам;
- распознавать личные местоимения (в начальной форме);
- использовать личные местоимения для устранения неоправданных повторов в тексте;
- различать предлоги и приставки;
- определять вид предложения по цели высказывания и по эмоциональной окраске;
- находить главные и второстепенные (без деления на виды) члены предложения;
- распознавать распространённые и нераспространённые предложения;
- находить место орфограммы в слове и между словами по изученным правилам; применять изученные правила правописания, в том числе непроверяемые гласные и согласные (перечень слов в орфографическом словаре учебника); непроизносимые согласные в корне слова; разделительный твёрдый знак; мягкий знак после шипящих на конце имён

существительных; не с глаголами; раздельное написание предлогов со словами;  
правильно списывать слова, предложения, тексты объёмом не более 70 слов;  
писать под диктовку тексты объёмом не более 65 слов с учётом изученных правил правописания;  
находить и исправлять ошибки по изученным правилам;  
понимать тексты разных типов, находить в тексте заданную информацию;  
формулировать устно и письменно на основе прочитанной (услышанной) информации простые выводы (1–2 предложения);  
строить устное диалогическое и монологическое высказывания (3–5 предложений на определённую тему, по результатам наблюдений) с соблюдением орфоэпических норм, правильной интонации; создавать небольшие устные и письменные тексты (2–4 предложения), содержащие приглашение, просьбу, извинение, благодарность, отказ, с использованием норм речевого этикета;  
определять связь предложений в тексте (с помощью личных местоимений, синонимов, союзов «и», «а», «но»);  
определять ключевые слова в тексте;  
определять тему текста и основную мысль текста;  
выявлять части текста (абзацы) и отражать с помощью ключевых слов или предложений их смысловое содержание;  
составлять план текста, создавать по нему текст и корректировать текст;  
писать подробное изложение по заданному, коллективно или самостоятельно составленному плану;  
объяснять своими словами значение изученных понятий, использовать изученные понятия в процессе решения учебных задач;  
уточнять значение слова с помощью толкового словаря.

20.10.6. Предметные результаты изучения русского языка. К концу обучения в 4 классе обучающийся научится:

осознавать многообразие языков и культур на территории Российской Федерации, осознавать язык как одну из главных духовно-нравственных ценностей народа;  
объяснять роль языка как основного средства общения;  
объяснять роль русского языка как государственного языка Российской Федерации и языка межнационального общения;  
осознавать правильную устную и письменную речь как показатель общей культуры человека;  
проводить звуко-буквенный разбор слов (в соответствии с предложенным в учебнике алгоритмом);  
подбирать к предложенным словам синонимы; подбирать к предложенным словам антонимы;  
выявлять в речи слова, значение которых требует уточнения, определять значение слова по контексту;  
проводить разбор по составу слов с однозначно выделяемыми морфемами; составлять схему состава слова; соотносить состав слова с представленной схемой;  
устанавливать принадлежность слова к определённой части речи (в объёме изученного) по комплексу освоенных грамматических признаков;  
определять грамматические признаки имён существительных: склонение, род, число, падеж; проводить разбор имени существительного как части речи;  
определять грамматические признаки имён прилагательных: род (в единственном числе), число, падеж; проводить разбор имени прилагательного как части речи;  
устанавливать (находить) неопределённую форму глагола; определять

грамматические признаки глаголов: спряжение, время, лицо (в настоящем и будущем времени), число, род (в прошедшем времени в единственном числе); изменять глаголы в настоящем и будущем времени по лицам и числам (спрягать); проводить разбор глагола как части речи;

определять грамматические признаки личного местоимения в начальной форме: лицо, число, род (у местоимений 3-го лица в единственном числе); использовать личные местоимения для устранения неоправданных повторов в тексте;

различать предложение, словосочетание и слово;

классифицировать предложения по цели высказывания и по эмоциональной окраске;

различать распространённые и нераспространённые предложения;

распознавать предложения с однородными членами; составлять предложения с однородными членами; использовать предложения с однородными членами в речи;

разграничивать простые распространённые и сложные предложения, состоящие из двух простых (сложносочинённые с союзами «и», «а», «но» и бессоюзные сложные предложения без называния терминов); составлять простые распространённые и сложные предложения, состоящие из двух простых (сложносочинённые с союзами «и», «а», «но» и бессоюзные сложные предложения без называния терминов);

производить синтаксический разбор простого предложения;

находить место орфограммы в слове и между словами по изученным правилам;

применять изученные правила правописания, в том числе: непроверяемые гласные и согласные (перечень слов в орфографическом словаре учебника); безударные падежные окончания имён существительных (кроме существительных на «-мя», «-ий», «-ие», «-ия», на «-ья», например, «гостья»); на «-ье», например, ожерелье во множественном числе, а также кроме собственных имён существительных на «-ов», «-ин», «-ий»); безударные падежные окончания имён прилагательных; мягкий знак после шипящих на конце глаголов в форме 2-го лица единственного числа; наличие или отсутствие мягкого знака в глаголах на -ться и -тся; безударные личные окончания глаголов; знаки препинания в предложениях с однородными членами, соединёнными союзами и, а, но и без союзов;

правильно списывать тексты объёмом не более 85 слов;

писать под диктовку тексты объёмом не более 80 слов с учётом изученных правил правописания;

находить и исправлять орфографические и пунктуационные ошибки по изученным правилам;

осознавать ситуацию общения (с какой целью, с кем, где происходит общение); выбирать языковые средства в ситуации общения;

строить устное диалогическое и монологическое высказывания (4–6 предложений), соблюдая орфоэпические нормы, правильную интонацию, нормы речевого взаимодействия;

создавать небольшие устные и письменные тексты (3–5 предложений) для конкретной ситуации письменного общения (письма, поздравительные открытки, объявления и другие);

определять тему и основную мысль текста; самостоятельно озаглавливать текст с использованием темы или основной мысли;

корректировать порядок предложений и частей текста;

составлять план к заданным текстам;

осуществлять подробный пересказ текста (устно и письменно);  
 осуществлять выборочный пересказ текста (устно);  
 писать (после предварительной подготовки) сочинения по заданным темам;  
 осуществлять в процессе изучающего чтения поиск информации;  
 формулировать устно и письменно простые выводы на основе прочитанной (услышанной) информации; интерпретировать и обобщать содержащуюся в тексте информацию; использовать ознакомительное чтение в соответствии с поставленной задачей;  
 объяснять своими словами значение изученных понятий; использовать изученные понятия;  
 уточнять значение слова с помощью справочных изданий, в том числе из числа верифицированных электронных ресурсов, включённых в федеральный перечень.

### ТЕМАТИЧЕСКОЕ ПЛАНИРОВАНИЕ 1 КЛАСС

№ п/п	Наименование разделов и тем программы	Количество часов			Электронные (цифровые) образовательные ресурсы
		Всего	Контрольные работы	Практические работы	
<b>Раздел 1. Обучение грамоте</b>					
1.1	Слово и предложение	5			
1.2	Фонетика	23			
1.3	Письмо	70			
1.4	Развитие речи	2			
Итого по разделу		100			
<b>Раздел 2. Систематический курс</b>					
2.1	Общие сведения о языке	1			
2.2	Фонетика	4			
2.3	Графика	4			
2.4	Лексика и морфология	12			
2.5	Синтаксис	5			
2.6	Орфография и пунктуация	14			
2.7	Развитие речи	10			
Итого по разделу		50			
Резервное время		15			
ОБЩЕЕ КОЛИЧЕСТВО ЧАСОВ ПО ПРОГРАММЕ		165	0	0	

### 2 КЛАСС

№ п/п	Наименование разделов и тем программы	Количество часов			Электронные (цифровые) образовательные ресурсы
		Всего	Контрольные работы	Практические работы	

					<b>льные ресурсы</b>
1	Общие сведения о языке	1			
2	Фонетика и графика	6			
3	Лексика	10			
4	Состав слова	14			
5	Морфология	19			
6	Синтаксис	8			
7	Орфография и пунктуация	50	8		
8	Развитие речи	30			
Резервное время		32	4		
<b>ОБЩЕЕ КОЛИЧЕСТВО ЧАСОВ ПО ПРОГРАММЕ</b>		170	12	0	

### 3 КЛАСС

№ п/п	Наименование разделов и тем программы	Количество часов			Электронные (цифровые) образовательные ресурсы
		Всего	Контрольные работы	Практические работы	
1	Общие сведения о языке	1			Библиотека ЦОК <a href="https://m.edsoo.ru/7f410de8">https://m.edsoo.ru/7f410de8</a>
2	Фонетика и графика	2			Библиотека ЦОК <a href="https://m.edsoo.ru/7f410de8">https://m.edsoo.ru/7f410de8</a>
3	Лексика	5			Библиотека ЦОК <a href="https://m.edsoo.ru/7f410de8">https://m.edsoo.ru/7f410de8</a>
4	Состав слова	9			Библиотека ЦОК <a href="https://m.edsoo.ru/7f410de8">https://m.edsoo.ru/7f410de8</a>
5	Морфология	43			Библиотека ЦОК <a href="https://m.edsoo.ru/7f410de8">https://m.edsoo.ru/7f410de8</a>
6	Синтаксис	13			Библиотека ЦОК <a href="https://m.edsoo.ru/7f410de8">https://m.edsoo.ru/7f410de8</a>
7	Орфография и пунктуация	50			Библиотека ЦОК <a href="https://m.edsoo.ru/7f410de8">https://m.edsoo.ru/7f410de8</a>
8	Развитие речи	30			Библиотека ЦОК <a href="https://m.edsoo.ru/7f410de8">https://m.edsoo.ru/7f410de8</a>
Резервное время		17	5		

ОБЩЕЕ КОЛИЧЕСТВО ЧАСОВ ПО ПРОГРАММЕ	170	5	0	
-------------------------------------	-----	---	---	--

#### 4 КЛАСС

№ п/п	Наименование разделов и тем программы	Количество часов			Электронные (цифровые) образовательные ресурсы
		Всего	Контрольные работы	Практические работы	
1	Общие сведения о языке	1			Библиотека ЦОК <a href="https://m.edsoo.ru/7f411da6">https://m.edsoo.ru/7f411da6</a>
2	Фонетика и графика	2			Библиотека ЦОК <a href="https://m.edsoo.ru/7f411da6">https://m.edsoo.ru/7f411da6</a>
3	Лексика	5			Библиотека ЦОК <a href="https://m.edsoo.ru/7f411da6">https://m.edsoo.ru/7f411da6</a>
4	Состав слова	5			Библиотека ЦОК <a href="https://m.edsoo.ru/7f411da6">https://m.edsoo.ru/7f411da6</a>
5	Морфология	43			Библиотека ЦОК <a href="https://m.edsoo.ru/7f411da6">https://m.edsoo.ru/7f411da6</a>
6	Синтаксис	16			Библиотека ЦОК <a href="https://m.edsoo.ru/7f411da6">https://m.edsoo.ru/7f411da6</a>
7	Орфография и пунктуация	50			Библиотека ЦОК <a href="https://m.edsoo.ru/7f411da6">https://m.edsoo.ru/7f411da6</a>
8	Развитие речи	30			Библиотека ЦОК <a href="https://m.edsoo.ru/7f411da6">https://m.edsoo.ru/7f411da6</a>
Резервное время		18	4		
ОБЩЕЕ КОЛИЧЕСТВО ЧАСОВ ПО ПРОГРАММЕ		170	4	0	

#### 2.1.2 Федеральная рабочая программа по учебному предмету «Литературное чтение».

Федеральная рабочая программа по учебному предмету «Литературное чтение» (предметная область «Русский язык и литературное чтение») (далее соответственно – программа по литературному чтению, литературное чтение) включает пояснительную записку, содержание обучения, планируемые результаты освоения программы по литературному чтению.

#### 21.6. Содержание обучения в 1 классе.

21.6.1. Сказка фольклорная (народная) и литературная (авторская). Восприятие текста произведений художественной литературы и устного народного творчества (не менее четырёх произведений). Фольклорная и литературная (авторская) сказка: сходство и различия. Реальность и волшебство в сказке. Событийная сторона сказок: последовательность событий в фольклорной (народной) и литературной (авторской) сказке. Отражение сюжета в иллюстрациях. Герои сказочных произведений. Нравственные ценности и идеи в русских народных и литературных (авторских) сказках, поступки, отражающие нравственные качества (отношение к природе, людям, предметам).

21.6.1.1. Произведения для чтения: народные сказки о животных, например, «Лисица и тетерев», «Лиса и рак» и другие, литературные (авторские) сказки, например, К.Д. Ушинского «Петух и собака», сказки В.Г. Сутеева «Кораблик», «Под грибом» и другие (по выбору).

21.6.2. Произведения о детях. Понятие «тема произведения» (общее представление): чему посвящено, о чём рассказывает. Главная мысль произведения: его основная идея (чему учит? какие качества воспитывает?). Произведения одной темы, но разных жанров: рассказ, стихотворение (общее представление на примере не менее шести произведений К.Д. Ушинского, Л.Н. Толстого, Е.А. Пермяка, В.А. Осеевой, А.Л. Барто, Ю.И. Ермолаева и других). Характеристика героя произведения, общая оценка поступков. Понимание заголовка произведения, его соотношения с содержанием произведения и его идеями. Осознание нравственно-этических понятий: друг, дружба, забота, труд, взаимопомощь.

21.6.2.1. Произведения для чтения: К.Д. Ушинский «Худо тому, кто добра не делает никому», Л.Н. Толстой «Косточка», Е.А. Пермяк «Торопливый ножик», В.А. Осеева «Три товарища», А.Л. Барто «Я – лишний», Ю.И. Ермолаев «Лучший друг» и другие (по выбору).

21.6.3. Произведения о родной природе. Восприятие и самостоятельное чтение произведений о природе (на примере трёх-четырёх доступных произведений А.К. Толстого, А.Н. Плещеева, Е.Ф. Трутневой, С.Я. Маршака и другие). Тема поэтических произведений: звуки и краски природы, времена года, человек и природа; Родина, природа родного края. Особенности стихотворной речи, сравнение с прозаической: рифма, ритм (практическое ознакомление). Настроение, которое рождает поэтическое произведение. Отражение нравственной идеи в произведении: любовь к Родине, природе родного края. Иллюстрация к произведению как отражение эмоционального отклика на произведение. Роль интонации при выразительном чтении. Интонационный рисунок выразительного чтения: ритм, темп, сила голоса.

21.6.4. Устное народное творчество: малые фольклорные жанры (не менее шести произведений). Многообразие малых жанров устного народного творчества: потешка, загадка, пословица, их назначение (веселить, потешать, играть, поучать). Особенности разных малых фольклорных жанров. Потешка – игровой народный фольклор. Загадка – средство воспитания живости ума, сообразительности. Пословицы – проявление народной мудрости, средство воспитания понимания жизненных правил.

21.6.4.1. Произведения для чтения: потешки, загадки, пословицы.

21.6.5. Произведения о братьях наших меньших (три-четыре автора по выбору) – герои произведений. Цель и назначение произведений о взаимоотношениях человека и животных воспитание добрых чувств и бережного отношения к животным. Виды текстов: художественный и научно-познавательный, их сравнение. Характеристика героя: описание его внешности, действий, нравственно-этических понятий: любовь и забота о животных.

21.6.5.1. Произведения для чтения: В.В. Бианки «Лис и Мышонок»,



Е.И. Чарушин «Про Томку», М.М. Пришвин «Ёж», Н.И. Сладков «Лисица и Ёж» и другие.

21.6.6. Произведения о маме. Восприятие и самостоятельное чтение произведений о маме (не менее одного автора по выбору, на примере произведений Е.А. Благиной, А.Л. Барто, А.В. Митяева и других). Осознание нравственно-этических понятий: чувство любви как привязанность одного человека к другому (матери к ребёнку, детей к матери, близким), проявление любви и заботы о родных людях.

21.6.6.1. Произведения для чтения: Е.А. Благина «Посидим в тишине», А.Л. Барто «Мама», А.В. Митяев «За что я люблю маму» и другие (по выбору).

21.6.7. Фольклорные и авторские произведения о чудесах и фантазии (не менее трёх произведений). Способность автора произведения находить чудесное в каждом жизненном проявлении, необычное в обыкновенных явлениях окружающего мира. Сочетание в произведении реалистических событий с необычными, сказочными, фантастическими.

21.6.7.1. Произведения для чтения: Р.С. Сеф «Чудо», В.В. Луин «Я видел чудо», Б.В. Заходер «Моя Вообразия», Ю.П. Мориц «Сто фантазий» и другие (по выбору).

21.6.8. Библиографическая культура (работа с детской книгой). Представление о том, что книга – источник необходимых знаний. Обложка, оглавление, иллюстрации как элементы ориентировки в книге. Умение использовать тематический каталог при выборе книг в библиотеке.

21.6.9. Изучение литературного чтения в 1 классе способствует освоению на пропедевтическом уровне ряда универсальных учебных действий: познавательных универсальных учебных действий, коммуникативных универсальных учебных действий, регулятивных универсальных учебных действий, совместной деятельности.

21.6.9.1. Базовые логические действия как часть познавательных универсальных учебных действий способствуют формированию умений:

читать вслух целыми словами без пропусков и перестановок букв и слогов доступные по восприятию и небольшие по объёму прозаические и стихотворные произведения;

понимать фактическое содержание прочитанного или прослушанного текста;

ориентироваться в терминах и понятиях: фольклор, малые фольклорные жанры, тема, идея, заголовок, содержание произведения, сказка (фольклорная и литературная), автор, герой, рассказ, стихотворение (в пределах изученного);

различать и группировать произведения по жанрам (загадки, пословицы, сказки (фольклорная и литературная), стихотворение, рассказ);

анализировать текст: определять тему, устанавливать последовательность событий в произведении, характеризовать героя, давать положительную или отрицательную оценку его поступкам, задавать вопросы по фактическому содержанию;

сравнивать произведения по теме, настроению, которое оно вызывает.

21.6.9.2. Работа с информацией как часть познавательных универсальных учебных действий способствует формированию умений:

понимать, что текст произведения может быть представлен в иллюстрациях, различных видах зрительного искусства (фильм, спектакль и другие);

соотносить иллюстрацию с текстом произведения, читать отрывки из текста, которые соответствуют иллюстрации.

21.6.9.3. Коммуникативные универсальные учебные действия (далее – УУД) способствуют формированию умений:

читать наизусть стихотворения, соблюдать орфоэпические и пунктуационные нормы;

участвовать в беседе по обсуждению прослушанного или прочитанного текста: слушать собеседника, отвечать на вопросы, высказывать своё отношение

к обсуждаемой проблеме;

пересказывать (устно) содержание произведения с использованием вопросов, рисунков, предложенного плана;

объяснять своими словами значение изученных понятий;

описывать своё настроение после слушания (чтения) стихотворений, сказок, рассказов.

21.6.9.4. Регулятивные универсальные учебные действия способствуют формированию умений:

понимать и удерживать поставленную учебную задачу, в случае необходимости обращаться за помощью к педагогическому работнику;

проявлять желание самостоятельно читать, совершенствовать свой навык чтения;

с помощью учителя оценивать свои успехи (трудности) в освоении читательской деятельности.

21.6.9.5. Совместная деятельность способствует формированию умений:

проявлять желание работать в парах, небольших группах;

проявлять культуру взаимодействия, терпение, умение договариваться, ответственно выполнять свою часть работы.

## **21.7. Содержание обучения во 2 классе.**

21.7.1. О нашей Родине. Круг чтения: произведения о Родине (на примере не менее трёх произведений И.С. Никитина, Ф.П. Савинова, А.А. Прокофьева и других). Патриотическое звучание произведений о родном крае и природе. Отражение в произведениях нравственно-этических понятий: любовь к Родине, родному краю, Отечеству. Анализ заголовка, соотнесение его с главной мыслью и идеей произведения. Отражение темы Родины в изобразительном искусстве (пейзажи И.И. Левитана, И.И. Шишкина, В.Д. Поленова и других).

21.7.1.1. Произведения для чтения: И.С. Никитин «Русь», Ф.П. Савинов «Родина», А.А. Прокофьев «Родина» и другие (по выбору).

21.7.2. Фольклор (устное народное творчество). Произведения малых жанров фольклора (потешки, считалки, пословицы, скороговорки, небылицы, загадки по выбору). Шуточные фольклорные произведения, скороговорки, небылицы. Особенности скороговорок, их роль в речи. Игра со словом, «перевёртыш событий» как основа построения небылиц. Ритм и счёт как основные средства выразительности и построения считалки. Народные песни, их особенности. Загадка как жанр фольклора, тематические группы загадок. Сказка – выражение народной мудрости, нравственная идея фольклорных сказок. Особенности сказок разного вида (о животных, бытовые, волшебные). Особенности сказок о животных: сказки народов России. Бытовая сказка: герои, место действия, особенности построения и языка. Диалог в сказке. Понятие о волшебной сказке (общее представление): наличие присказки, постоянные эпитеты, волшебные герои. Фольклорные произведения народов России: отражение в сказках народного быта и культуры.

21.7.2.1. Произведения для чтения: потешки, считалки, пословицы, скороговорки, загадки, народные песни, русская народная сказка «Каша из топора», русская народная сказка «У страха глаза велики», русская народная сказка «Зимовье зверей», русская народная сказка «Снегурочка», сказки народов России (1-2 произведения) и другие.

21.7.3. Звуки и краски родной природы в разные времена года. Тема природы в разные времена года (осень, зима, весна, лето) в произведениях литературы (по выбору, не менее пяти авторов). Эстетическое восприятие явлений природы (звуки, краски времён года). Средства выразительности при описании природы: сравнение и эпитет. Настроение, которое создаёт пейзажная лирика. Отражение темы «Времена года» в картинах

художников (на примере пейзажей И.И. Левитана, В.Д. Поленова, А.И. Куинджи, И.И. Шишкина и других) и музыкальных произведениях (например, произведения П.И. Чайковского, А. Вивальди и других).

21.7.3.1. Произведения для чтения: А.С. Пушкин «Уж небо осенью дышало...», «Вот север, тучи нагоняя...», А.А. Плещеев «Осень», А.К. Толстой «Осень. Обсыпается наш сад...», М.М. Пришвин «Осеннее утро», Г.А. Скребицкий «Четыре художника», Ф.И. Тютчев «Чародейкою зимою», «Зима недаром злится», И.С. Соколов-Микитов «Зима в лесу», С.А. Есенин «Поёт зима – аукает...», И.З. Суриков «Лето» и другие.

21.7.4. О детях и дружбе. Круг чтения: тема дружбы в художественном произведении (расширение круга чтения: не менее четырёх произведений, Н.Н. Носова, В.А. Осеевой, В.Ю. Драгунского, В.В. Лунина и других). Отражение в произведениях нравственно-этических понятий: дружба, терпение, уважение, помощь друг другу. Главная мысль произведения (идея). Герой произведения (введение понятия «главный герой»), его характеристика (портрет), оценка поступков.

21.7.4.1. Произведения для чтения: Л.Н. Толстой «Филиппок», Е.А. Пермяк «Две пословицы», Ю.И. Ермолаев «Два пирожных», В.А. Осеева «Синие листья», Н.Н. Носов «На горке», «Заплата», А.Л. Барто «Катя», В.В. Лунин «Я и Вовка», В.Ю. Драгунский «Тайное становится явным» и другие (по выбору).

21.7.5. Мир сказок. Фольклорная (народная) и литературная (авторская) сказка: «бродячие» сюжеты (произведения по выбору, не менее четырёх). Фольклорная основа авторских сказок: сравнение сюжетов, героев, особенностей языка. Составление плана произведения: части текста, их главные темы. Иллюстрации, их значение в раскрытии содержания произведения.

21.7.5.1. Произведения для чтения: народная сказка «Золотая рыбка», А.С. Пушкин «Сказка о рыбаке и рыбке», народная сказка «Морозко», В.Ф. Одоевский «Мороз Иванович», В.И. Даль «Девочка Снегурочка» и другие.

21.7.6. О братьях наших меньших. Жанровое многообразие произведений о животных (песни, загадки, сказки, басни, рассказы, стихотворения; произведения по выбору, не менее пяти авторов). Дружба людей и животных – тема литературы (произведения Е.И. Чарушина, В.В. Бианки, С.В. Михалкова, Б.С. Житкова, М.М. Пришвина и других). Отражение образов животных в фольклоре (русские народные песни, загадки, сказки). Герои стихотворных и прозаических произведений о животных. Описание животных в художественном и научно-познавательном тексте. Нравственно-этические понятия: отношение человека к животным (любовь и забота). Особенности басни как жанра литературы, прозаические и стихотворные басни (на примере произведений И.А. Крылова, Л.Н. Толстого). Мораль басни как нравственный урок (поучение). Знакомство с художниками-иллюстраторами, анималистами (без использования термина): Е.И. Чарушин, В.В. Бианки.

21.7.6.1. Произведения для чтения: И.А. Крылов «Лебедь, Щука и Рак», Л.Н. Толстой «Лев и мышь», М.М. Пришвин «Ребята и утята», Б.С. Житков «Храбрый утёнок», В.Д. Берестов «Кошкин щенок», В.В. Бианки «Музыкант», Е.И. Чарушин «Страшный рассказ», С.В. Михалков «Мой щенок» и другие (по выбору).

21.7.7. О наших близких, о семье. Тема семьи, детства, взаимоотношений взрослых и детей в творчестве писателей и фольклорных произведениях (по выбору). Отражение нравственных семейных ценностей в произведениях о семье: любовь и сопереживание, уважение и внимание к старшему поколению, радость общения и защищённость в семье. Тема художественных произведений: Международный

женский день, День Победы.

21.7.7.1. Произведения для чтения: Л.Н. Толстой «Отец и сыновья», А.А. Плещеев «Песня матери», В.А. Осеева «Сыновья», С.В. Михалков «Быль для детей», С.А. Баруздин «Салют» и другие (по выбору).

21.7.8. Зарубежная литература. Круг чтения: литературная (авторская) сказка (не менее двух произведений): зарубежные писатели-сказочники (Ш. Перро, Х.-К. Андерсен и другие). Характеристика авторской сказки: герои, особенности построения и языка. Сходство тем и сюжетов сказок разных народов. Составление плана художественного произведения: части текста, их главные темы. Иллюстрации, их значение в раскрытии содержания произведения.

21.7.8.1. Произведения для чтения: Ш. Перро «Кот в сапогах», Х.-К. Андерсен «Пятеро из одного стручка» и другие (по выбору).

21.7.9. Библиографическая культура (работа с детской книгой и справочной литературой). Книга как источник необходимых знаний. Элементы книги: содержание или оглавление, аннотация, иллюстрация. Выбор книг на основе рекомендательного списка, тематические картотеки библиотеки. Книга учебная, художественная, справочная.

21.7.10. Изучение литературного чтения во 2 классе способствует освоению на пропедевтическом уровне ряда универсальных учебных действий: познавательных универсальных учебных действий, коммуникативных универсальных учебных действий, регулятивных универсальных учебных действий, совместной деятельности.

21.7.10.1. Базовые логические и исследовательские действия как часть познавательных универсальных учебных действий способствуют формированию умений:

читать вслух целыми словами без пропусков и перестановок букв и слогов доступные по восприятию и небольшие по объёму прозаические и стихотворные произведения (без отметочного оценивания);

сравнивать и группировать различные произведения по теме (о Родине, о родной природе, о детях, о животных, о семье, о чудесах и превращениях), по жанрам (произведения устного народного творчества, сказка (фольклорная и литературная), рассказ, басня, стихотворение);

характеризовать (кратко) особенности жанров (произведения устного народного творчества, литературная сказка, рассказ, басня, стихотворение);

анализировать текст сказки, рассказа, басни: определять тему, главную мысль произведения, находить в тексте слова, подтверждающие характеристику героя, оценивать его поступки, сравнивать героев по предложенному алгоритму, устанавливать последовательность событий (действий) в сказке и рассказе;

анализировать текст стихотворения: называть особенности жанра (ритм, рифма), находить в тексте сравнения, эпитеты, слова в переносном значении, объяснять значение незнакомого слова с использованием контекста и по словарю.

21.7.10.2. Работа с информацией как часть познавательных универсальных учебных действий способствует формированию умений:

соотносить иллюстрации с текстом произведения;

ориентироваться в содержании книги, каталоге, выбирать книгу по автору, каталогу на основе рекомендованного списка;

по информации, представленной в оглавлении, в иллюстрациях предполагать тему и содержание книги;

пользоваться словарями для уточнения значения незнакомого слова.

21.7.10.3. Коммуникативные универсальные учебные действия способствуют формированию умений:

участвовать в диалоге: отвечать на вопросы, кратко объяснять свои ответы, дополнять ответы других участников, составлять свои вопросы и высказывания

на заданную тему;

пересказывать подробно и выборочно прочитанное произведение;  
обсуждать (в парах, группах) содержание текста, формулировать (устно) простые выводы на основе прочитанного (прослушанного) произведения;  
описывать (устно) картины природы;  
сочинять по аналогии с прочитанным загадки, рассказы, небольшие сказки;  
участвовать в инсценировках и драматизации отрывков из художественных произведений.

21.7.10.4. Регулятивные универсальные учебные действия способствуют формированию умений:

оценивать своё эмоциональное состояние, возникшее при прочтении (слушании) произведения;

удерживать в памяти последовательность событий прослушанного (прочитанного) текста;

контролировать выполнение поставленной учебной задачи при чтении (слушании) произведения;

проверять (по образцу) выполнение поставленной учебной задачи.

21.7.10.5. Совместная деятельность способствует формированию умений:

выбирать себе партнёров по совместной деятельности;

распределять работу, договариваться, приходить к общему решению, отвечать за общий результат работы.

### **21.8. Содержание обучения в 3 классе.**

21.8.1. О Родине и её истории. Любовь к Родине и её история – важные темы произведений литературы (произведения одного-двух авторов по выбору). Чувство любви к Родине, сопричастность к прошлому и настоящему своей страны и родного края – главные идеи, нравственные ценности, выраженные в произведениях о Родине. Образ Родины в стихотворных и прозаических произведениях писателей и поэтов XIX и XX веков. Осознание нравственно-этических понятий: любовь к родной стороне, малой родине, гордость за красоту и величие своей Отчизны. Роль и особенности заголовка произведения. Репродукции картин как иллюстрации к произведениям о Родине. Использование средств выразительности при чтении вслух: интонация, темп, ритм, логические ударения.

21.8.1.1. Произведения для чтения: К.Д. Ушинский «Наше отечество», М.М. Пришвин «Моя Родина», С.А. Васильев «Россия», Н.П. Кончаловская «Наша древняя столица» (отрывки) и другие (по выбору).

21.8.2. Фольклор (устное народное творчество). Круг чтения: малые жанры фольклора (пословицы, потешки, считалки, небылицы, скороговорки, загадки, по выбору). Знакомство с видами загадок. Пословицы народов России (значение, характеристика, нравственная основа). Книги и словари, созданные В.И. Далем. Активный словарь устной речи: использование образных слов, пословиц и поговорок, крылатых выражений. Нравственные ценности в фольклорных произведениях народов России.

21.8.3. Фольклорная сказка как отражение общечеловеческих ценностей и нравственных правил. Виды сказок (о животных, бытовые, волшебные). Художественные особенности сказок: построение (композиция), язык (лексика). Характеристика героя, волшебные помощники, иллюстрация как отражение сюжета волшебной сказки (например, картины В.М. Васнецова, иллюстрации И.Я. Билибина и других). Отражение в сказках народного быта и культуры. Составление плана сказки.

21.8.4. Круг чтения: народная песня. Чувства, которые рождают песни, темы песен. Описание картин природы как способ рассказать в песне о родной земле. Былина как

народный песенный сказ о важном историческом событии. Фольклорные особенности жанра былин: язык (напевность исполнения, выразительность), характеристика главного героя (где жил, чем занимался, какими качествами обладал). Характеристика былин как героического песенного сказа, их особенности (тема, язык). Язык былин, устаревшие слова, их место в былине и представление в современной лексике. Репродукции картин как иллюстрации к эпизодам фольклорного произведения.

21.8.4.1. Произведения для чтения: малые жанры фольклора, русская народная сказка «Иван-царевич и серый волк», былина об Илье Муромце и другие (по выбору).

21.8.5. Творчество А.С. Пушкина. А.С. Пушкин – великий русский поэт. Лирические произведения А.С. Пушкина: средства художественной выразительности (сравнение, эпитет); рифма, ритм. Литературные сказки А.С. Пушкина в стихах (по выбору, например, «Сказка о царе Салтане, о сыне его славном и могучем богатыре князе Гвидоне Салтановиче и о прекрасной царевне Лебеди»). Нравственный смысл произведения, структура сказочного текста, особенности сюжета, приём повтора как основа изменения сюжета. Связь пушкинских сказок с фольклорными. Положительные и отрицательные герои, волшебные помощники, язык авторской сказки. И.Я. Билибин – иллюстратор сказок А.С. Пушкина.

21.8.5.1. Произведения для чтения: А.С. Пушкин «Сказка о царе Салтане, о сыне его славном и могучем богатыре князе Гвидоне Салтановиче и о прекрасной царевне Лебеди», «В тот год осенняя погода...», «Опрятней модного паркета...» и другие (по выбору).

21.8.6. Творчество И.А. Крылова. Басня – произведение-поучение, которое помогает увидеть свои и чужие недостатки. Иносказание в баснях. И.А. Крылов – великий русский баснописец. Басни И.А. Крылова (не менее двух): назначение, темы и герои, особенности языка. Явная и скрытая мораль басен. Использование крылатых выражений в речи.

21.8.6.1. Произведения для чтения: И.А. Крылов «Ворона и Лисица», «Лисица и виноград», «Мартышка и очки» и другие (по выбору).

21.8.7. Картины природы в произведениях поэтов и писателей XIX–XX веков. Лирические произведения как способ передачи чувств людей, автора. Картины природы в произведениях поэтов и писателей (не менее пяти авторов по выбору): Ф.И. Тютчев, А.А. Фет, А.Н. Майков, Н.А. Некрасов, А.А. Блок, С.А. Есенин, И.А. Бунин, А.П. Чехов, К.Г. Паустовский и другие. Чувства, вызываемые лирическими произведениями. Средства выразительности в произведениях лирики: эпитеты, синонимы, антонимы, сравнения. Звукопись, её выразительное значение. Олицетворение как одно из средств выразительности лирического произведения. Живописные полотна как иллюстрация к лирическому произведению: пейзаж. Сравнение средств создания пейзажа в тексте-описании (эпитеты, сравнения, олицетворения), в изобразительном искусстве (цвет, композиция), в произведениях музыкального искусства (тон, темп, мелодия).

21.8.7.1. Произведения для чтения: Ф.И. Тютчев «Есть в осени первоначальной...», А.А. Фет «Кот поёт, глаза прищуря», «Мама! Глянь-ка из окошка...», А.Н. Майков «Осень», С.А. Есенин «Берёза», Н.А. Некрасов «Железная дорога» (отрывок), А.А. Блок «Ворона», И.А. Бунин «Первый снег» и другие (по выбору).

21.8.8. Творчество Л.Н. Толстого. Жанровое многообразие произведений Л.Н. Толстого: сказки, рассказы, басни, быль (не менее трёх произведений). Рассказ как повествование: связь содержания с реальным событием. Структурные части произведения (композиция): начало, завязка действия, кульминация, развязка. Эпизод как часть рассказа. Различные виды планов. Сюжет рассказа: основные события, главные герои, различение

рассказчика и автора произведения. Художественные особенности текста-описания, текста-рассуждения.

21.8.8.1. Произведения для чтения: Л.Н. Толстой «Лебеди», «Зайцы», «Прыжок», «Акула» и другие.

21.8.9. Литературная сказка. Литературная сказка русских писателей (не менее двух). Круг чтения: произведения В.М. Гаршина, М. Горького, И.С. Соколова-Микитова и других. Особенности авторских сказок (сюжет, язык, герои). Составление аннотации.

21.8.9.1. Произведения для чтения: В.М. Гаршин «Лягушка-путешественница», И.С. Соколов-Микитов «Листопадничек», М. Горький «Случай с Евсейкой» и другие (по выбору).

21.8.10. Произведения о взаимоотношениях человека и животных. Человек и его отношения с животными: верность, преданность, забота и любовь. Круг чтения (по выбору, не менее четырёх произведений): произведения Д.Н. Мамина-Сибиряка, К.Г. Паустовского, М.М. Пришвина, Б.С. Житкова. Особенности рассказа: тема, герои, реальность событий, композиция, объекты описания (портрет героя, описание интерьерера).

21.8.10.1. Произведения для чтения: Б.С. Житков «Про обезьянку», К.Г. Паустовский «Барсучий нос», «Кот-ворюга», Д.Н. Мамин-Сибиряк «Приёмыш» и другие (по выбору).

21.8.11. Произведения о детях. Дети – герои произведений: раскрытие тем «Разные детские судьбы», «Дети на войне». Отличие автора от героя и рассказчика. Герой художественного произведения: время и место проживания, особенности внешнего вида и характера. Историческая обстановка как фон создания произведения: судьбы крестьянских детей, дети на войне (произведения по выбору двух–трёх авторов). Основные события сюжета, отношение к ним героев произведения. Оценка нравственных качеств, проявляющихся в военное время.

21.8.11.1. Произведения для чтения: Л. Пантелеев «На ялике», А. Гайдар «Тимур и его команда» (отрывки), Л. Кассиль и другие (по выбору).

21.8.12. Юмористические произведения. Комичность как основа сюжета. Герой юмористического произведения. Средства выразительности текста юмористического содержания: преувеличение. Авторы юмористических рассказов (не менее двух произведений): М.М. Зощенко, Н.Н. Носов, В.Ю. Драгунский и другие (по выбору).

21.8.12.1. Произведения для чтения: В.Ю. Драгунский «Денискины рассказы» (1–2 произведения), Н.Н. Носов «Весёлая семейка» и другие (по выбору).

21.8.13. Зарубежная литература. Круг чтения (произведения двух-трёх авторов по выбору): литературные сказки Ш. Перро, Х.-К. Андерсена, Р. Киплинга. Особенности авторских сказок (сюжет, язык, герои). Рассказы зарубежных писателей о животных. Известные переводчики зарубежной литературы: С.Я. Маршак, К.И. Чуковский, Б.В. Заходер.

21.8.13.1. Произведения для чтения: Х.-К. Андерсен «Гадкий утёнок», Ш. Перро «Подарок феи» и другие (по выбору).

21.8.14. Библиографическая культура (работа с детской книгой и справочной литературой). Ценность чтения художественной литературы и фольклора, осознание важности читательской деятельности. Использование с учётом учебных задач аппарата издания (обложка, оглавление, аннотация, предисловие, иллюстрации). Правила юного читателя. Книга как особый вид искусства. Общее представление о первых книгах на Руси, знакомство с рукописными книгами.

21.8.15. Изучение литературного чтения в 3 классе способствует освоению ряда универсальных учебных действий: познавательных универсальных учебных действий, коммуникативных универсальных учебных действий, регулятивных универсальных учебных

действий, совместной деятельности.

21.8.15.1. Базовые логические и исследовательские действия как часть познавательных универсальных учебных действий способствуют формированию умений:

читать доступные по восприятию и небольшие по объёму прозаические и стихотворные произведения;

различать сказочные и реалистические, лирические и эпические, народные и авторские произведения;

анализировать текст: обосновывать принадлежность к жанру, определять тему и главную мысль, делить текст на части, озаглавливать их, находить в тексте заданный эпизод, определять композицию произведения, характеризовать героя;

конструировать план текста, дополнять и восстанавливать нарушенную последовательность;

сравнивать произведения, относящиеся к одной теме, но разным жанрам; произведения одного жанра, но разной тематики;

исследовать текст: находить описания в произведениях разных жанров (портрет, пейзаж, интерьер).

21.8.15.2. Работа с информацией как часть познавательных универсальных учебных действий способствуют формированию умений:

сравнивать информацию словесную (текст), графическую или изобразительную (иллюстрация), звуковую (музыкальное произведение);

подбирать иллюстрации к тексту, соотносить произведения литературы и изобразительного искусства по тематике, настроению, средствам выразительности;

выбирать книгу в библиотеке в соответствии с учебной задачей; составлять аннотацию.

21.8.15.3. Коммуникативные универсальные учебные действия способствуют формированию умений:

читать текст с разными интонациями, передавая своё отношение к событиям, героям произведения;

формулировать вопросы по основным событиям текста;

пересказывать текст (подробно, выборочно, с изменением лица);

выразительно исполнять стихотворное произведение, создавая соответствующее настроение;

сочинять простые истории (сказки, рассказы) по аналогии.

21.8.15.4. Регулятивные универсальные учебные действия способствуют формированию умений:

понимать цель чтения, удерживать её в памяти, использовать в зависимости от учебной задачи вид чтения, контролировать реализацию поставленной задачи чтения;

оценивать качество своего восприятия текста на слух;

выполнять действия контроля (самоконтроля) и оценки процесса и результата деятельности, при необходимости вносить коррективы в выполняемые действия.

21.8.15.5. Совместная деятельность способствует формированию умений:

участвовать в совместной деятельности: выполнять роли лидера, подчинённого, соблюдать равноправие и дружелюбие;

в коллективной театрализованной деятельности читать по ролям, инсценировать несложные произведения фольклора и художественной литературы; выбирать роль, договариваться о манере её исполнения в соответствии с общим замыслом;

осуществлять взаимопомощь, проявлять ответственность при выполнении своей части работы, оценивать свой вклад в общее дело.

21.9. Содержание обучения в 4 классе.

21.9.1. О Родине, героические страницы истории. Наше Отечество, образ родной



земли в стихотворных и прозаических произведениях писателей и поэтов XIX и XX веков (по выбору, не менее четырёх, например, произведения С.Т. Романовского, А.Т. Твардовского, С.Д. Дрожжина, В.М. Пескова и другие). Представление о проявлении любви к родной земле в литературе разных народов (на примере писателей родного края, представителей разных народов России). Страницы истории России, великие люди и события: образы Александра Невского, Михаила Кутузова и других выдающихся защитников Отечества в литературе для детей. Отражение нравственной идеи: любовь к Родине. Героическое прошлое России, тема Великой Отечественной войны в произведениях литературы (на примере рассказов Л.А. Кассиля, С.П. Алексева). Осознание понятия: поступок, подвиг.

21.9.1.1. Круг чтения: народная и авторская песня: понятие исторической песни, знакомство с песнями на тему Великой Отечественной войны (2–3 произведения по выбору).

21.9.1.2. Произведения для чтения: С.Д. Дрожжин «Родине», В.М. Песков «Родине», А.Т. Твардовский «О Родине большой и малой» (отрывок), С.Т. Романовский «Ледовое побоище», С.П. Алексеев (1–2 рассказа военно-исторической тематики) и другие (по выбору).

21.9.2. Фольклор (устное народное творчество). Фольклор как народная духовная культура (произведения по выбору). Многообразие видов фольклора: словесный, музыкальный, обрядовый (календарный). Культурное значение фольклора для появления художественной литературы. Малые жанры фольклора (назначение, сравнение, классификация). Собиратели фольклора (А.Н. Афанасьев, В.И. Даль). Виды сказок: о животных, бытовые, волшебные. Отражение в произведениях фольклора нравственных ценностей, быта и культуры народов мира. Сходство фольклорных произведений разных народов по тематике, художественным образам и форме («бродячие» сюжеты).

21.9.2.1. Круг чтения: былина как эпическая песня о героическом событии. Герой былины – защитник страны. Образы русских богатырей: Ильи Муромца, Алёши Поповича, Добрыни Никитича, Никиты Кожемяки (где жил, чем занимался, какими качествами обладал). Средства художественной выразительности в былине: устойчивые выражения, повторы, гипербола. Устаревшие слова, их место в былине и представление в современной лексике. Народные былинно-сказочные темы в творчестве художника В.М. Васнецова.

21.9.2.2. Произведения для чтения: произведения малых жанров фольклора, народные сказки (2–3 сказки по выбору), сказки народов России (2–3 сказки по выбору), былины из цикла об Илье Муромце, Алёше Поповиче, Добрыне Никитиче (1–2 по выбору).

21.9.3. Творчество А.С. Пушкина. Картины природы в лирических произведениях А.С. Пушкина. Средства художественной выразительности в стихотворном произведении (сравнение, эпитет, олицетворение) на примере 2–3 произведений. Литературные сказки А.С. Пушкина в стихах: «Сказка о мёртвой царевне и о семи богатырях». Фольклорная основа авторской сказки. Положительные и отрицательные герои, волшебные помощники, язык авторской сказки.

21.9.3.1. Произведения для чтения: А.С. Пушкин «Сказка о мёртвой царевне и о семи богатырях», «Няне», «Осень» (отрывки), «Зимняя дорога» и другие.

21.9.4. Творчество И.А. Крылова. Представление о басне как лиро-эпическом жанре. Круг чтения: басни на примере произведений И.А. Крылова, И.И. Хемницера, Л.Н. Толстого, С.В. Михалкова. Басни стихотворные и прозаические (не менее трёх). Развитие событий в басне, её герои (положительные, отрицательные). Аллегория в баснях. Сравнение басен: назначение, темы и герои, особенности

языка.

21.9.4.1. Произведения для чтения: Крылов И.А. «Стрекоза и муравей», «Квартет», И.И. Хемницер «Стрекоза», Л.Н. Толстой «Стрекоза и муравьи» и другие.

21.9.5. Творчество М.Ю. Лермонтова. Круг чтения: лирические произведения М.Ю. Лермонтова (не менее трёх). Средства художественной выразительности (сравнение, эпитет, олицетворение); рифма, ритм. Метафора как «свёрнутое» сравнение. Строфа как элемент композиции стихотворения. Переносное значение слов в метафоре. Метафора в стихотворениях М.Ю. Лермонтова.

21.9.5.1. Произведения для чтения: М.Ю. Лермонтов «Утёс», «Парус», «Москва, Москва! ...Люблю тебя как сын...» и другие.

21.9.6. Литературная сказка. Тематика авторских стихотворных сказок (две-три по выбору). Герои литературных сказок (произведения П.П. Ершова, П.П. Бажова, С.Т. Аксакова, С.Я. Маршака и другие). Связь литературной сказки с фольклорной: народная речь как особенность авторской сказки. Иллюстрации в сказке: назначение, особенности.

21.9.6.1. Произведения для чтения: П.П. Бажов «Серебряное копытце», П.П. Ершов «Конёк-Горбунок», С.Т. Аксаков «Аленький цветочек» и другие.

21.9.7. Картины природы в творчестве поэтов и писателей XIX–XX веков. Лирика, лирические произведения как описание в стихотворной форме чувств поэта, связанных с наблюдениями, описаниями природы. Круг чтения: лирические произведения поэтов и писателей (не менее пяти авторов по выбору): В.А. Жуковский, И.С. Никитин, Е.А. Баратынский, Ф.И. Тютчев, А.А. Фет, Н.А. Некрасов, И.А. Бунин, А.А. Блок, К.Д. Бальмонт и другие. Темы стихотворных произведений, герой лирического произведения. Авторские приёмы создания художественного образа в лирике. Средства выразительности в произведениях лирики: эпитеты, синонимы, антонимы, сравнения, олицетворения, метафоры. Репродукция картины как иллюстрация к лирическому произведению.

21.9.7.1. Произведения для чтения: В.А. Жуковский «Загадка», И.С. Никитин «В синем небе плывут над полями...», Ф.И. Тютчев «Как неожиданно и ярко», А.А. Фет «Весенний дождь», Е.А. Баратынский «Весна, весна! Как воздух чист...», И.А. Бунин «Листопад» (отрывки) и другие (по выбору).

21.9.8. Творчество Л.Н. Толстого. Круг чтения (не менее трёх произведений): рассказ (художественный и научно-познавательный), сказки, басни, быль. Повесть как эпический жанр (общее представление). Значение реальных жизненных ситуаций в создании рассказа, повести. Отрывки из автобиографической повести Л.Н. Толстого «Детство». Особенности художественного текста-описания: пейзаж, портрет героя, интерьер. Примеры текста-рассуждения в рассказах Л.Н. Толстого.

21.9.8.1. Произведения для чтения: Л.Н. Толстой «Детство» (отдельные главы), «Русак», «Черепашка» и другие (по выбору).

21.9.9. Произведения о животных и родной природе. Взаимоотношения человека и животных, защита и охрана природы как тема произведений литературы. Круг чтения (не менее трёх авторов): на примере произведений А.И. Куприна, В.П. Астафьева, К.Г. Паустовского, М.М. Пришвина, Ю.И. Коваля и другие.

21.9.9.1. Произведения для чтения: В.П. Астафьев «Жапалуха», М.М. Пришвин «Выскочка» и другие (по выбору).

21.9.10. Произведения о детях. Тематика произведений о детях, их жизни, играх и занятиях, взаимоотношениях с взрослыми и сверстниками (на примере произведений не менее трёх авторов): А.П. Чехова, Б.С. Житкова, Н.Г. Гарина-Михайловского, В.В. Крапивина и других. Словесный портрет героя как его

характеристика. Авторский способ выражения главной мысли. Основные события сюжета, отношение к ним героев.

21.9.10.1. Произведения для чтения: А.П. Чехов «Мальчики», Н.Г. Гарин-Михайловский «Детство Тёмы» (отдельные главы), М.М. Зощенко «О Лёньке и Миньке» (1–2 рассказа из цикла), К.Г. Паустовский «Корзина с еловыми шишками» и другие.

21.9.11. Пьеса. Знакомство с новым жанром пьесой-сказкой. Пьеса – произведение литературы и театрального искусства (одна по выбору). Пьеса как жанр драматического произведения.

21.9.11.1. Пьеса и сказка: драматическое и эпическое произведения. Авторские ремарки: назначение, содержание.

21.9.11.2. Произведения для чтения: С.Я. Маршак «Двенадцать месяцев» и другие.

21.9.12. Юмористические произведения. Круг чтения (не менее двух произведений по выбору): юмористические произведения на примере рассказов М.М. Зощенко, В.Ю. Драгунского, Н.Н. Носова, В.В. Голявкина. Герои юмористических произведений. Средства выразительности текста юмористического содержания: гипербола. Юмористические произведения в кино и театре.

21.9.12.1. Произведения для чтения: В.Ю. Драгунский «Денискины рассказы» (1–2 произведения по выбору), Н.Н. Носов «Витя Малеев в школе и дома» (отдельные главы) и другие.

21.9.13. Зарубежная литература. Расширение круга чтения произведений зарубежных писателей. Литературные сказки Ш. Перро, Х.-К. Андерсена, братьев Гримм и других (по выбору). Приключенческая литература: произведения Д. Свифта, М. Твена.

21.9.13.1. Произведения для чтения: Х.-К. Андерсен «Дикие лебеди», «Русалочка», Д. Свифт «Приключения Гулливера» (отдельные главы), М. Твен «Том Сойер» (отдельные главы) и другие (по выбору).

21.9.14. Библиографическая культура (работа с детской книгой и справочной литературой). Польза чтения и книги: книга – друг и учитель. Правила читателя и способы выбора книги (тематический, систематический каталог). Виды информации в книге: научная, художественная, справочно-иллюстративный материал. Типы книг (изданий): книга-произведение, книга-сборник, собрание сочинений, периодическая печать, справочные издания. Работа с источниками периодической печати.

21.9.15. Изучение литературного чтения в 4 классе способствует освоению ряда универсальных учебных действий: познавательных универсальных учебных действий, коммуникативных универсальных учебных действий, регулятивных универсальных учебных действий, совместной деятельности.

21.9.15.1. Базовые логические и исследовательские действия как часть познавательных универсальных учебных действий способствуют формированию умений:

читать вслух целыми словами без пропусков и перестановок букв и слогов доступные по восприятию и небольшие по объёму прозаические и стихотворные произведения (без отметочного оценивания);

читать про себя (молча), оценивать своё чтение с точки зрения понимания и запоминания текста;

анализировать текст: определять главную мысль, обосновывать принадлежность к жанру, определять тему и главную мысль, находить в тексте заданный эпизод, устанавливать взаимосвязь между событиями, эпизодами текста;

характеризовать героя и давать оценку его поступкам;

сравнивать героев одного произведения по предложенным критериям, самостоятельно

выбирать критерий сопоставления героев, их поступков (по контрасту или аналогии);

составлять план (вопросный, номинативный, цитатный) текста, дополнять и восстанавливать нарушенную последовательность;

исследовать текст: находить средства художественной выразительности (сравнение, эпитет, олицетворение, метафора), описания в произведениях разных жанров (пейзаж, интерьер), выявлять особенности стихотворного текста (ритм, рифма, строфа).

21.9.15.2. Работа с информацией как часть познавательных универсальных учебных действий способствуют формированию умений:

использовать справочную информацию для получения дополнительной информации в соответствии с учебной задачей;

характеризовать книгу по её элементам (обложка, оглавление, аннотация, предисловие, иллюстрации, примечания и другие);

выбирать книгу в библиотеке в соответствии с учебной задачей; составлять аннотацию.

21.9.15.3. Коммуникативные универсальные учебные действия способствуют формированию умений:

соблюдать правила речевого этикета в учебном диалоге, отвечать и задавать вопросы к учебным и художественным текстам;

пересказывать текст в соответствии с учебной задачей;

рассказывать о тематике детской литературы, о любимом писателе и его произведениях;

оценивать мнение авторов о героях и своё отношение к ним;

использовать элементы импровизации при исполнении фольклорных произведений;

сочинять небольшие тексты повествовательного и описательного характера по наблюдениям, на заданную тему.

21.9.15.4. Регулятивные универсальные учебные действия способствуют формированию умений:

понимать значения чтения для самообразования и саморазвития; самостоятельно организовывать читательскую деятельность во время досуга;

определять цель выразительного исполнения и работы с текстом;

оценивать выступление (своё и других обучающихся) с точки зрения передачи настроения, особенностей произведения и героев;

осуществлять контроль процесса и результата деятельности, устанавливать причины возникших ошибок и трудностей, проявлять способность предвидеть их в предстоящей работе.

21.9.15.5. Совместная деятельность способствует формированию умений:

участвовать в театрализованной деятельности: инсценировании (читать по ролям, разыгрывать сценки);

соблюдать правила взаимодействия;

ответственно относиться к своим обязанностям в процессе совместной деятельности, оценивать свой вклад в общее дело.

21.10. Планируемые результаты освоения программы по литературному чтению на уровне начального общего образования.

21.10.1. Личностные результаты освоения программы по литературному чтению достигаются в процессе единства учебной и воспитательной деятельности, обеспечивающей позитивную динамику развития личности обучающегося, ориентированную на процессы самопознания, саморазвития и самовоспитания. Личностные результаты освоения программы по литературному чтению отражают освоение обучающимися социально значимых норм и отношений, развитие позитивного отношения обучающихся к общественным, традиционным,

социокультурным и духовно-нравственным ценностям, приобретение опыта применения сформированных представлений и отношений на практике.

В результате изучения литературного чтения на уровне начального общего образования у обучающегося будут сформированы личностные результаты:

1) гражданско-патриотическое воспитание:

становление ценностного отношения к своей Родине, малой родине, проявление интереса к изучению родного языка, истории и культуре Российской Федерации, понимание естественной связи прошлого и настоящего в культуре общества;

осознание своей этнокультурной и российской гражданской идентичности, сопричастности к прошлому, настоящему и будущему своей страны и родного края, проявление уважения к традициям и культуре своего и других народов в процессе восприятия и анализа произведений выдающихся представителей русской литературы и творчества народов России;

первоначальные представления о человеке как члене общества, о правах и ответственности, уважении и достоинстве человека, о нравственно-этических нормах поведения и правилах межличностных отношений.

2) духовно-нравственное воспитание:

освоение опыта человеческих взаимоотношений, проявление сопереживания, уважения, любви, доброжелательности и других моральных качеств к родным и другим людям, независимо от их национальности, социального статуса, вероисповедания;

осознание этических понятий, оценка поведения и поступков персонажей художественных произведений в ситуации нравственного выбора;

выражение своего видения мира, индивидуальной позиции посредством накопления и систематизации литературных впечатлений, разнообразных по эмоциональной окраске;

неприятие любых форм поведения, направленных на причинение физического и морального вреда другим людям.

3) эстетическое воспитание:

проявление уважительного отношения и интереса к художественной культуре, к различным видам искусства, восприимчивость к традициям и творчеству своего и других народов, готовность выражать своё отношение в разных видах художественной деятельности;

приобретение эстетического опыта слушания, чтения и эмоционально-эстетической оценки произведений фольклора и художественной литературы;

понимание образного языка художественных произведений, выразительных средств, создающих художественный образ.

4) трудовое воспитание:

осознание ценности труда в жизни человека и общества, ответственное потребление и бережное отношение к результатам труда, навыки участия в различных видах трудовой деятельности, интерес к различным профессиям.

5) экологическое воспитание:

бережное отношение к природе, осознание проблем взаимоотношений человека и животных, отражённых в литературных произведениях;

неприятие действий, приносящих вред окружающей среде.

б) ценности научного познания:

ориентация в деятельности на первоначальные представления о научной картине мира, понимание важности слова как средства создания словесно-художественного образа, способа выражения мыслей, чувств, идей автора;

овладение смысловым чтением для решения различного уровня учебных и жизненных задач;

потребность в самостоятельной читательской деятельности, саморазвитии средствами литературы, развитие познавательного интереса, активности, инициативности, любознательности и самостоятельности в познании произведений фольклора и художественной литературы, творчества писателей.

21.10.2. В результате изучения литературного чтения на уровне начального общего образования у обучающегося будут сформированы познавательные универсальные учебные действия, коммуникативные универсальные учебные действия, регулятивные универсальные учебные действия, совместная деятельность.

21.10.2.1. У обучающегося будут сформированы следующие базовые логические действия как часть познавательных универсальных учебных действий:

сравнивать произведения по теме, главной мысли, жанру, соотносить произведение и его автора, устанавливать основания для сравнения произведений, устанавливать аналогии;

объединять произведения по жанру, авторской принадлежности;

определять существенный признак для классификации, классифицировать произведения по темам, жанрам;

находить закономерности и противоречия при анализе сюжета (композиции), восстанавливать нарушенную последовательность событий (сюжета), составлять аннотацию, отзыв по предложенному алгоритму;

выявлять недостаток информации для решения учебной (практической) задачи на основе предложенного алгоритма;

устанавливать причинно-следственные связи в сюжете фольклорного и художественного текста, при составлении плана, пересказе текста, характеристике поступков героев.

21.10.2.2. У обучающегося будут сформированы следующие базовые исследовательские действия как часть познавательных универсальных учебных действий:

определять разрыв между реальным и желательным состоянием объекта (ситуации) на основе предложенных учителем вопросов;

формулировать с помощью учителя цель, планировать изменения объекта, ситуации;

сравнивать несколько вариантов решения задачи, выбирать наиболее подходящий (на основе предложенных критериев);

формулировать выводы и подкреплять их доказательствами на основе результатов проведённого наблюдения (опыта, классификации, сравнения, исследования);

прогнозировать возможное развитие процессов, событий и их последствия в аналогичных или сходных ситуациях.

21.10.2.3. У обучающегося будут сформированы умения работать с информацией как часть познавательных универсальных учебных действий:

выбирать источник получения информации;

находить в предложенном источнике информацию, представленную в явном виде, согласно заданному алгоритму;

распознавать достоверную и недостоверную информацию самостоятельно или на основании предложенного учителем способа её проверки;

соблюдать с помощью взрослых (учителей, родителей (законных представителей) правила информационной безопасности при поиске информации в Интернете;

анализировать и создавать текстовую, видео, графическую, звуковую информацию в соответствии с учебной задачей;

самостоятельно создавать схемы, таблицы для представления информации.

21.10.2.4. У обучающегося будут сформированы умения общения как часть коммуникативных универсальных учебных действий:

воспринимать и формулировать суждения, выражать эмоции в соответствии

с целями и условиями общения в знакомой среде;

проявлять уважительное отношение к собеседнику, соблюдать правила ведения диалога и дискуссии;

признавать возможность существования разных точек зрения;

корректно и аргументированно высказывать своё мнение;

строить речевое высказывание в соответствии с поставленной задачей;

создавать устные и письменные тексты (описание, рассуждение, повествование);

подготавливать небольшие публичные выступления;

подбирать иллюстративный материал (рисунки, фото, плакаты) к тексту выступления.

21.10.2.5. У обучающегося будут сформированы умения самоорганизации как части регулятивных универсальных учебных действий:

планировать действия по решению учебной задачи для получения результата;

выстраивать последовательность выбранных действий.

21.10.2.6. У обучающегося будут сформированы умения самоконтроля как части регулятивных универсальных учебных действий:

устанавливать причины успеха (неудач) учебной деятельности;

корректировать свои учебные действия для преодоления ошибок.

21.10.2.7. У обучающегося будут сформированы умения совместной деятельности:

формулировать краткосрочные и долгосрочные цели (индивидуальные с учётом участия в коллективных задачах) в стандартной (типовой) ситуации на основе предложенного формата планирования, распределения промежуточных шагов и сроков;

принимать цель совместной деятельности, коллективно строить действия по её достижению: распределять роли, договариваться, обсуждать процесс и результат совместной работы;

проявлять готовность руководить, выполнять поручения, подчиняться;

ответственно выполнять свою часть работы;

оценивать свой вклад в общий результат;

выполнять совместные проектные задания с использованием предложенных образцов;

планировать действия по решению учебной задачи для получения результата;

выстраивать последовательность выбранных действий.

21.10.3. Предметные результаты изучения литературного чтения. К концу обучения в I классе обучающийся научится:

понимать ценность чтения для решения учебных задач и применения в различных жизненных ситуациях: отвечать на вопрос о важности чтения для личного развития, находить в художественных произведениях отражение нравственных ценностей, традиций, быта разных народов;

владеть техникой слогового плавного чтения с переходом на чтение целыми словами, читать осознанно вслух целыми словами без пропусков и перестановок букв и слогов доступные для восприятия и небольшие по объёму произведения в темпе не менее 30 слов в минуту (без отметочного оценивания);

читать наизусть с соблюдением орфоэпических и пунктуационных норм не менее 2 стихотворений о Родине, о детях, о семье, о родной природе в разные времена года;

различать прозаическую (нестихотворную) и стихотворную речь;

различать отдельные жанры фольклора (устного народного творчества) и художественной литературы (загадки, пословицы, потешки, сказки (фольклорные и литературные), рассказы, стихотворения);

понимать содержание прослушанного (прочитанного) произведения: отвечать на вопросы по фактическому содержанию произведения;

владеть элементарными умениями анализа текста прослушанного (прочитанного)

произведения: определять последовательность событий в произведении, характеризовать поступки (положительные или отрицательные) героя, объяснять значение незнакомого слова с использованием словаря;

участвовать в обсуждении прослушанного (прочитанного) произведения: отвечать на вопросы о впечатлении от произведения, использовать в беседе изученные литературные понятия (автор, герой, тема, идея, заголовок, содержание произведения), подтверждать свой ответ примерами из текста;

пересказывать (устно) содержание произведения с соблюдением последовательности событий, с использованием предложенных ключевых слов, вопросов, рисунков, предложенного плана;

читать по ролям с соблюдением норм произношения, расстановки ударения;

составлять высказывания по содержанию произведения (не менее 3 предложений) по заданному алгоритму;

сочинять небольшие тексты по предложенному началу (не менее 3 предложений);

ориентироваться в книге (учебнике) по обложке, оглавлению, иллюстрациям;

выбирать книги для самостоятельного чтения по совету взрослого и с учётом рекомендованного учителем списка, рассказывать о прочитанной книге по предложенному алгоритму;

обращаться к справочной литературе для получения дополнительной информации в соответствии с учебной задачей.

21.10.4. Предметные результаты изучения литературного чтения. К концу обучения во 2 классе обучающийся научится:

объяснять важность чтения для решения учебных задач и применения в различных жизненных ситуациях: переходить от чтения вслух к чтению про себя в соответствии с учебной задачей, обращаться к разным видам чтения (изучающее, ознакомительное, поисковое выборочное, просмотровое выборочное), находить в фольклоре и литературных произведениях отражение нравственных ценностей, традиций, быта, культуры разных народов, ориентироваться в нравственно-этических понятиях в контексте изученных произведений;

читать вслух целыми словами без пропусков и перестановок букв и слогов доступные по восприятию и небольшие по объёму прозаические и стихотворные произведения в темпе не менее 40 слов в минуту (без отметочного оценивания);

читать наизусть с соблюдением орфоэпических и пунктуационных норм не менее 3 стихотворений о Родине, о детях, о семье, о родной природе в разные времена года;

различать прозаическую и стихотворную речь: называть особенности стихотворного произведения (ритм, рифма);

понимать содержание, смысл прослушанного (прочитанного) произведения: отвечать и формулировать вопросы по фактическому содержанию произведения;

различать отдельные жанры фольклора (считалки, загадки, пословицы, потешки, небылицы, народные песни, скороговорки, сказки о животных, бытовые и волшебные) и художественной литературы (литературные сказки, рассказы, стихотворения, басни);

владеть элементарными умениями анализа и интерпретации текста: определять тему и главную мысль, воспроизводить последовательность событий тексте произведения, составлять план текста (вопросный, номинативный);

описывать характер героя, находить в тексте средства изображения (портрет) героя и выражения его чувств, оценивать поступки героев произведения, устанавливать взаимосвязь между характером героя и его поступками, сравнивать героев одного произведения по предложенным критериям, характеризовать отношение автора к героям, его поступкам;



объяснять значение незнакомого слова с использованием контекста и словаря; находить в тексте примеры использования слов в прямом и переносном значении; осознанно применять для анализа текста изученные понятия (автор, литературный герой, тема, идея, заголовок, содержание произведения, сравнение, эпитет);

участвовать в обсуждении прослушанного (прочитанного) произведения: понимать жанровую принадлежность произведения, формулировать устно простые выводы, подтверждать свой ответ примерами из текста;

пересказывать (устно) содержание произведения подробно, выборочно, от лица героя, от третьего лица;

читать по ролям с соблюдением норм произношения, расстановки ударения, инсценировать небольшие эпизоды из произведения;

составлять высказывания на заданную тему по содержанию произведения (не менее 5 предложений);

сочинять по аналогии с прочитанным загадки, небольшие сказки, рассказы;

ориентироваться в книге и (или) учебнике по обложке, оглавлению, аннотации, иллюстрациям, предисловию, условным обозначениям;

выбирать книги для самостоятельного чтения с учётом рекомендательного списка, используя картотеки, рассказывать о прочитанной книге;

использовать справочную литературу для получения дополнительной информации в соответствии с учебной задачей.

21.10.5. Предметные результаты изучения литературного чтения. К концу обучения в 3 классе обучающийся научится:

отвечать на вопрос о культурной значимости устного народного творчества и художественной литературы, находить в фольклоре и литературных произведениях отражение нравственных ценностей, традиций, быта, культуры разных народов, ориентироваться в нравственно-этических понятиях в контексте изученных произведений;

читать вслух и про себя в соответствии с учебной задачей, использовать разные виды чтения (изучающее, ознакомительное, поисковое выборочное, просмотровое выборочное);

читать вслух целыми словами без пропусков и перестановок букв и слогов доступные по восприятию и небольшие по объёму прозаические и стихотворные произведения в темпе не менее 60 слов в минуту (без отсечного оценивания);

читать наизусть не менее 4 стихотворений в соответствии с изученной тематикой произведений;

различать художественные произведения и познавательные тексты;

различать прозаическую и стихотворную речь: называть особенности стихотворного произведения (ритм, рифма, строфа), отличать лирическое произведение от эпического;

понимать жанровую принадлежность, содержание, смысл прослушанного (прочитанного) произведения: отвечать и формулировать вопросы к учебным и художественным текстам;

различать отдельные жанры фольклора (считалки, загадки, пословицы, потешки, небылицы, народные песни, скороговорки, сказки о животных, бытовые и волшебные) и художественной литературы (литературные сказки, рассказы, стихотворения, басни), приводить примеры произведений фольклора разных народов России;

владеть элементарными умениями анализа и интерпретации текста: формулировать тему и главную мысль, определять последовательность событий в тексте произведения, выявлять связь событий, эпизодов текста; составлять план текста (вопросный, номинативный, цитатный);

характеризовать героев, описывать характер героя, давать оценку поступкам героев, составлять портретные характеристики персонажей; выявлять взаимосвязь между поступками, мыслями, чувствами героев, сравнивать героев

одного произведения и сопоставлять их поступки по предложенным критериям (по аналогии или по контрасту);

отличать автора произведения от героя и рассказчика, характеризовать отношение автора к героям, поступкам, описанной картине, находить в тексте средства изображения героев (портрет), описание пейзажа и интерьера;

объяснять значение незнакомого слова с использованием контекста и словаря; находить в тексте примеры использования слов в прямом и переносном значении, средств художественной выразительности (сравнение, эпитет, олицетворение);

осознанно применять изученные понятия (автор, мораль басни, литературный герой, персонаж, характер, тема, идея, заголовок, содержание произведения, эпизод, смысловые части, композиция, сравнение, эпитет, олицетворение);

участвовать в обсуждении прослушанного (прочитанного) произведения: строить монологическое и диалогическое высказывание с соблюдением орфоэпических и пунктуационных норм, устно и письменно формулировать простые выводы, подтверждать свой ответ примерами из текста; использовать в беседе изученные литературные понятия;

пересказывать произведение (устно) подробно, выборочно, сжато (кратко), от лица героя, с изменением лица рассказчика, от третьего лица;

при анализе и интерпретации текста использовать разные типы речи (повествование, описание, рассуждение) с учётом специфики учебного и художественного текстов;

читать по ролям с соблюдением норм произношения, инсценировать небольшие эпизоды из произведения;

составлять устные и письменные высказывания на основе прочитанного (прослушанного) текста на заданную тему по содержанию произведения (не менее 8 предложений), корректировать собственный письменный текст;

составлять краткий отзыв о прочитанном произведении по заданному алгоритму;

сочинять тексты, используя аналогии, иллюстрации, придумывать продолжение прочитанного произведения;

ориентироваться в книге по её элементам (автор, название, обложка, титульный лист, оглавление, предисловие, аннотация, иллюстрации);

выбирать книги для самостоятельного чтения с учётом рекомендательного списка, используя картотеки, рассказывать о прочитанной книге;

использовать справочные издания, в том числе верифицированные электронные образовательные и информационные ресурсы, включённые в федеральный перечень.

21.10.6. Предметные результаты изучения литературного чтения. К концу обучения в 4 классе обучающийся научится:

осознавать значимость художественной литературы и фольклора для всестороннего развития личности человека, находить в произведениях отражение нравственных ценностей, фактов бытовой и духовной культуры народов России и мира, ориентироваться в нравственно-этических понятиях в контексте изученных произведений;

читать вслух и про себя в соответствии с учебной задачей, использовать разные виды чтения (изучающее, ознакомительное, поисковое выборочное, просмотровое выборочное);

читать вслух целыми словами без пропусков и перестановок букв и слогов доступные по восприятию и небольшие по объёму прозаические и стихотворные произведения в темпе не менее 80 слов в минуту (без отметочного оценивания);

читать наизусть не менее 5 стихотворений в соответствии с изученной тематикой произведений;

различать художественные произведения и познавательные тексты;

различать прозаическую и стихотворную речь: называть особенности стихотворного произведения (ритм, рифма, строфа), отличать лирическое произведение от эпического;

понимать жанровую принадлежность, содержание, смысл прослушанного (прочитанного) произведения;

различать отдельные жанры фольклора (считалки, загадки, пословицы, потешки, небылицы, народные песни, скороговорки, сказки о животных, бытовые и волшебные), приводить примеры произведений фольклора разных народов России;

соотносить читаемый текст с жанром художественной литературы (литературные сказки, рассказы, стихотворения, басни), приводить примеры разных жанров литературы России и стран мира;

владеть элементарными умениями анализа и интерпретации текста: определять тему и главную мысль, последовательность событий в тексте произведения, выявлять связь событий, эпизодов текста;

характеризовать героев, давать оценку их поступкам, составлять портретные характеристики персонажей, выявлять взаимосвязь между поступками и мыслями, чувствами героев, сравнивать героев одного произведения по самостоятельно выбранному критерию (по аналогии или по контрасту), характеризовать собственное отношение к героям, поступкам; находить в тексте средства изображения героев (портрет) и выражения их чувств, описание пейзажа

и интерьера, устанавливать причинно-следственные связи событий, явлений, поступков героев;

объяснять значение незнакомого слова с использованием контекста и словаря;

находить в тексте примеры использования слов в прямом и переносном значении, средства художественной выразительности (сравнение, эпитет, олицетворение, метафора);

осознанно применять изученные понятия (автор, мораль басни, литературный герой, персонаж, характер, тема, идея, заголовок, содержание произведения, эпизод, смысловые части, композиция, сравнение, эпитет, олицетворение, метафора, лирика, эпос, образ);

участвовать в обсуждении прослушанного (прочитанного) произведения: строить монологическое и диалогическое высказывание с соблюдением норм русского литературного языка (норм произношения, словоупотребления, грамматики); устно и письменно формулировать простые выводы на основе прослушанного (прочитанного) текста, подтверждать свой ответ примерами из текста;

составлять план текста (вопросный, номинативный, цитатный), пересказывать (устно) подробно, выборочно, сжато (кратко), от лица героя, с изменением лица рассказчика, от третьего лица;

читать по ролям с соблюдением норм произношения, расстановки ударения, инсценировать небольшие эпизоды из произведения;

составлять устные и письменные высказывания на заданную тему по содержанию произведения (не менее 10 предложений), писать сочинения на заданную тему, используя разные типы речи (повествование, описание, рассуждение), корректировать собственный текст с учётом правильности, выразительности письменной речи;

составлять краткий отзыв о прочитанном произведении по заданному алгоритму;

сочинять по аналогии с прочитанным, составлять рассказ по иллюстрациям, от имени одного из героев, придумывать продолжение прочитанного произведения (не менее 10 предложений);

ориентироваться в книге по её элементам (автор, название, обложка, титульный лист, оглавление, предисловие, аннотация, иллюстрации);

выбирать книги для самостоятельного чтения с учётом рекомендательного списка,

используя картотеки, рассказывать о прочитанной книге;

использовать справочную литературу, электронные образовательные и информационные ресурсы в Интернете (в условиях контролируемого входа), для получения дополнительной информации в соответствии с учебной задачей.

## ТЕМАТИЧЕСКОЕ ПЛАНИРОВАНИЕ

### 1 КЛАСС

№ п/ п	Наименование работ и тем программы	Количество часов			Электронные (цифровые) образовательные ресурсы
		Все го	Контрольные работы	Практические работы	
<b>Раздел 1. Обучение грамоте</b>					
1.1	Развитие речи	4			
1.2	Фонетика	4			
1.3	Чтение	72			
Итого по разделу		80			
<b>Раздел 2. Систематический курс</b>					
2.1	Сказка народная (фольклорная) и литературная (авторская)	6			
2.2	Произведения о детях и для детей	9			
2.3	Произведения о родной природе	6			
2.4	Устное народное творчество — малые фольклорные жанры	4			
2.5	Произведения о братьях наших меньших	7			
2.6	Произведения о маме	3			
2.7	Фольклорные и авторские произведения о чудесах и фантазии	4			
2.8	Библиографическая культура (работа с детской книгой)	1			
Итого по разделу		40			

Резервное время	12			
ОБЩЕЕ КОЛИЧЕСТВО ЧАСОВ ПО ПРОГРАММЕ	132	0	0	

## 2 КЛАСС

№ п/ п	Наименование разделов и тем программы	Количество часов			Электронные (цифровые) образовательные ресурсы
		Все го	Контрольные работы	Практические работы	
1	О нашей Родине	6			
2	Фольклор (устное народное творчество)	16	1		
3	Звуки и краски родной природы в разные времена года (осень)	8	1		
4	О детях и дружбе	12	1		
5	Мир сказок	12			
6	Звуки и краски родной природы в разные времена года (зима)	12	1		
7	О братьях наших меньших	18	1		
8	Звуки и краски родной природы в разные времена года (весна и лето)	18	1		
9	О наших близких, о семье	13	1		
10	Зарубежная литература	11	1		
11	Библиографическая культура (работа с детской книгой и справочной литературой)	2			
Резервное время		8	1		
ОБЩЕЕ		136	9	0	

КОЛИЧЕСТВО ЧАСОВ ПО ПРОГРАММЕ				
-------------------------------------	--	--	--	--

### 3 КЛАСС

№ п / п	Наименование раздела и тем программы	Количество часов			Электронные (цифровые) образовательные ресурсы
		Всего	Контрольные работы	Практические работы	
1	О Родине и её истории	6			Библиотека ЦОК <a href="https://m.edsoo.ru/7f411a40">https://m.edsoo.ru/7f411a40</a>
2	Фольклор (устнонародное творчество)	16	1		Библиотека ЦОК <a href="https://m.edsoo.ru/7f411a40">https://m.edsoo.ru/7f411a40</a>
3	Творчество И.А. Крылова	4			Библиотека ЦОК <a href="https://m.edsoo.ru/7f411a40">https://m.edsoo.ru/7f411a40</a>
4	Творчество А.С. Пушкина	9	1		Библиотека ЦОК <a href="https://m.edsoo.ru/7f411a40">https://m.edsoo.ru/7f411a40</a>
5	Картины природы в произведениях поэтов и писателей XIX века	8			Библиотека ЦОК <a href="https://m.edsoo.ru/7f411a40">https://m.edsoo.ru/7f411a40</a>
6	Творчество Л.Н. Толстого	10	1		Библиотека ЦОК <a href="https://m.edsoo.ru/7f411a40">https://m.edsoo.ru/7f411a40</a>
7	Литературная сказка	9			Библиотека ЦОК <a href="https://m.edsoo.ru/7f411a40">https://m.edsoo.ru/7f411a40</a>
8	Картины природы в произведениях поэтов и писателей XX века	10	1		Библиотека ЦОК <a href="https://m.edsoo.ru/7f411a40">https://m.edsoo.ru/7f411a40</a>
9	Произведения о взаимоотношениях человека и животных	16	1		Библиотека ЦОК <a href="https://m.edsoo.ru/7f411a40">https://m.edsoo.ru/7f411a40</a>
10	Произведения о детях	18	1		Библиотека ЦОК <a href="https://m.edsoo.ru/7f411a40">https://m.edsoo.ru/7f411a40</a>
11	Юмористические произведения	6			Библиотека ЦОК <a href="https://m.edsoo.ru/7f411a40">https://m.edsoo.ru/7f411a40</a>
12	Зарубежная литература	10	1		Библиотека ЦОК <a href="https://m.edsoo.ru/7f411a40">https://m.edsoo.ru/7f411a40</a>

					<a href="#">411a40</a>
13	Библиографическая культура (работа с детской книгой и справочной литературой)	4			Библиотека ЦОК <a href="https://m.edsoo.ru/7f411a40">https://m.edsoo.ru/7f411a40</a>
Резервное время		10	1		
ОБЩЕЕ КОЛИЧЕСТВО ЧАСОВ ПО ПРОГРАММЕ		136	8	0	

#### 4 КЛАСС

№ п/п	Наименование разделов и тем программы	Количество часов			Электронные (цифровые) образовательные ресурсы
		Все го	Контрольные работы	Практические работы	
1	О Родине, героические страницы истории	12	1		Библиотека ЦОК <a href="https://m.edsoo.ru/7f412cec">https://m.edsoo.ru/7f412cec</a>
2	Фольклор (устноенародноетворчество)	11	1		Библиотека ЦОК <a href="https://m.edsoo.ru/7f412cec">https://m.edsoo.ru/7f412cec</a>
3	Творчество И. А. Крылова	4			Библиотека ЦОК <a href="https://m.edsoo.ru/7f412cec">https://m.edsoo.ru/7f412cec</a>
4	Творчество А. С. Пушкина	12	1		Библиотека ЦОК <a href="https://m.edsoo.ru/7f412cec">https://m.edsoo.ru/7f412cec</a>
5	Творчество М. Ю. Лермонтова	4			Библиотека ЦОК <a href="https://m.edsoo.ru/7f412cec">https://m.edsoo.ru/7f412cec</a>
6	Литературная сказка	9	1		Библиотека ЦОК <a href="https://m.edsoo.ru/7f412cec">https://m.edsoo.ru/7f412cec</a>
7	Картины природы в творчестве поэтов и писателей XIX века	7			Библиотека ЦОК <a href="https://m.edsoo.ru/7f412cec">https://m.edsoo.ru/7f412cec</a>
8	Творчество Л. Н. Толстого	7	1		Библиотека ЦОК <a href="https://m.edsoo.ru/7f412cec">https://m.edsoo.ru/7f412cec</a>
9	Картины природы в творчестве поэтов и писателей XX века	6			Библиотека ЦОК <a href="https://m.edsoo.ru/7f412cec">https://m.edsoo.ru/7f412cec</a>
10	Произведения о животных и родной природе	12	1		Библиотека ЦОК <a href="https://m.edsoo.ru/7f412cec">https://m.edsoo.ru/7f412cec</a>
11	Произведения о	13	1		Библиотека ЦОК

	детях				<a href="https://m.edsoo.ru/7f412cec">https://m.edsoo.ru/7f412cec</a>
12	Пьеса	5			Библиотека ЦОК <a href="https://m.edsoo.ru/7f412cec">https://m.edsoo.ru/7f412cec</a>
13	Юмористические произведения	6			Библиотека ЦОК <a href="https://m.edsoo.ru/7f412cec">https://m.edsoo.ru/7f412cec</a>
14	Зарубежная литература	8			Библиотека ЦОК <a href="https://m.edsoo.ru/7f412cec">https://m.edsoo.ru/7f412cec</a>
15	Библиографическая культура (работа с детской книгой и справочной литературой)	7			Библиотека ЦОК <a href="https://m.edsoo.ru/7f412cec">https://m.edsoo.ru/7f412cec</a>
Резервное время		13	1		
ОБЩЕЕ КОЛИЧЕСТВО ЧАСОВ ПО ПРОГРАММЕ		136	8	0	

### **2.1.3. Федеральная рабочая программа по учебному предмету «Родной (русский) язык».**

Федеральная рабочая программа по учебному предмету «Родной (русский) язык» (предметная область «Родной язык и литературное чтение на родном языке») (далее соответственно – программа по родному (русскому) языку, родной (русский) язык) включает пояснительную записку, содержание обучения, планируемые результаты освоения программы по родному (русскому) языку.

#### **22.6. Содержание обучения в 1 классе.**

##### **22.6.1. Русский язык: прошлое и настоящее.**

Сведения об истории русской письменности: как появились буквы современного русского алфавита.

Особенности оформления книг в Древней Руси: оформление красной строки и заставок.

Практическая работа.

Оформление буквиц и заставок. Лексические единицы с национально-культурной семантикой, обозначающие предметы традиционного русского быта:

дом в старину: что как называлось (изба, терем, хоромы, горница, светлица, светец, лучина и другие);

как называлось то, во что одевались в старину (кафтан, кушак, рубаха, сарафан, лапти и другие).

Имена в малых жанрах фольклора (пословицах, поговорках, загадках, прибаутках).

Проектное задание.

Словарь в картинках.

##### **22.6.2. Язык в действии.**

Как нельзя произносить слова (пропедевтическая работа по предупреждению ошибок в произношении слов).



Смыслоразличительная роль ударения.

Звукопись в стихотворном художественном тексте. Наблюдение за сочетаемостью слов (пропедевтическая работа по предупреждению ошибок в сочетаемости слов).

22.6.3. Секреты речи и текста.

Секреты диалога: учимся разговаривать друг с другом и со взрослыми. Диалоговая форма устной речи. Стандартные обороты речи для участия в диалоге (Как вежливо попросить? Как похвалить товарища? Как правильно поблагодарить?). Цели и виды вопросов (вопрос-уточнение, вопрос как запрос на новое содержание).

Различные приемы слушания научно-познавательных и художественных текстов об истории языка и культуре русского народа.

**22.7. Содержание обучения во 2 классе.**

22.7.1. Русский язык: прошлое и настоящее.

Лексические единицы с национально-культурной семантикой, называющие игры, забавы, игрушки (например, городки, салочки, салазки, санки, волчок, свистулька).

Лексические единицы с национально-культурной семантикой, называющие предметы традиционного русского быта:

1) слова, называющие домашнюю утварь и орудия труда (например, ухват, ушат, ступа, плошка, крынка, ковш, решето, веретено, серп, коса, плуг),

2) слова, называющие то, что ели в старину (например, тюря, полба, каша, щи, похлёбка, бублик, ватрушка, калач, коврижки): какие из них сохранились до нашего времени,

3) слова, называющие то, во что раньше одевались дети (например, шубейка, тулуп, шапка, валенки, сарафан, рубаха, лапти).

Пословицы, поговорки, фразеологизмы, возникновение которых связано с предметами и явлениями традиционного русского быта: игры, утварь, орудия труда, еда, одежда (например, каши не сваришь, ни за какие коврижки). Сравнение русских пословиц и поговорок с пословицами и поговорками других народов. Сравнение фразеологизмов, имеющих в разных языках общий смысл, но различную образную форму (например, ехать в Тулу со своим самоваром (рус.); ехать в лес с дровами (тат.)).

Проектное задание.

Словарь «Почему это так называется?».

22.7.2. Язык в действии.

Как правильно произносить слова (пропедевтическая работа по предупреждению ошибок в произношении слов в речи).

Смыслоразличительная роль ударения. Наблюдение за изменением места ударения в поэтическом тексте. Работа со словарем ударений.

Практическая работа.

Слушаем и учимся читать фрагменты стихов и сказок, в которых есть слова с необычным произношением и ударением.

Разные способы толкования значения слов. Наблюдение за сочетаемостью слов.

Совершенствование орфографических навыков.

22.7.3. Секреты речи и текста.

Приемы общения: убеждение, уговаривание, просьба, похвала и другие, сохранение инициативы в диалоге, уклонение от инициативы, завершение диалога и другие (например, как правильно выразить несогласие, как убедить товарища).

Особенности русского речевого этикета. Устойчивые этикетные выражения в учебно-научной коммуникации: формы обращения, различение этикетных форм обращения в официальной и неофициальной речевой ситуации, использование обращений ты и вы.

Устный ответ как жанр монологической устной учебно-научной речи. Различные виды ответов: развернутый ответ, ответ-добавление (на практическом уровне).

Связь предложений в тексте. Практическое овладение средствами связи: лексический повтор, местоименный повтор.

Создание текстов-повествований: заметки о посещении музеев, об участии в народных праздниках.

Создание текста: развёрнутое толкование значения слова. Анализ информации прочитанного и прослушанного текста:

различение главных фактов и второстепенных, выделение наиболее существенных фактов, установление логической связи между фактами.

## **22.8. Содержание обучения в 3 классе.**

### **22.8.1. Русский язык: прошлое и настоящее.**

Лексические единицы с национально-культурной семантикой, связанные с особенностями мировосприятия и отношений между людьми (например, правда – ложь, друг – недруг, брат – братство – побратим).

Лексические единицы с национально-культурной семантикой, называющие природные явления и растения (например, образные названия ветра, дождя, снега, названия растений).

Лексические единицы с национально-культурной семантикой, называющие занятия людей (например, ямщик, извозчик, коробейник, лавочник).

Лексические единицы с национально-культурной семантикой, называющие музыкальные инструменты (например, балалайка, гусли, гармонь).

Русские традиционные сказочные образы, эпитеты и сравнения (например, Снегурочка, дубрава, сокол, соловей, зорька, солнце): уточнение значений, наблюдение за использованием в произведениях фольклора и художественной литературы.

Названия старинных русских городов, сведения о происхождении этих названий.

Проектные задания.

Откуда в русском языке эта фамилия? История моих имени и фамилии. (Приобретение опыта поиска информации о происхождении слов.)

### **22.8.2. Раздел 2. Язык в действии.**

Как правильно произносить слова (пропедевтическая работа по предупреждению ошибок в произношении слов в речи).

Многообразие суффиксов, позволяющих выразить различные оттенки значения и различную оценку, как специфика русского языка (например, книга, книжка, книжечка, книжица, книжонка, книжища, заяц, зайчик, зайчонок, зайчишка, зайнышка) (на практическом уровне).

Специфика грамматических категорий русского языка (например, категории рода, числа имён существительных). Практическое овладение нормами употребления отдельных грамматических форм имён существительных (например, форм родительного падежа множественного числа). Практическое овладение нормами правильного и точного употребления предлогов, образования предложно-падежных форм существительных (на практическом уровне). Существительные, имеющие только форму единственного или только форму множественного числа (в рамках изученного).

Совершенствование навыков орфографического оформления текста.

### **22.8.3. Секреты речи и текста.**

Особенности устного выступления.

Создание текстов-повествований о путешествии по городам, об участии в мастер-классах, связанных с народными промыслами. Создание текстов-рассуждений с использованием различных способов аргументации (в рамках изученного). Редактирование предложенных текстов с целью совершенствования их содержания и формы (в пределах изученного в основном курсе).

Смысловой анализ фольклорных и художественных текстов или их фрагментов (народных и литературных сказок, рассказов, загадок, пословиц, притч и других). Языковые особенности текстов фольклора и художественных текстов или их фрагментов.

## **22.9. Содержание обучения в 4 классе.**

### **22.9.1. Русский язык: прошлое и настоящее.**

Лексические единицы с национально-культурной семантикой, связанные с качествами и чувствами людей (например, добросердечный, доброжелательный, благодарный, бескорыстный), связанные с обучением. Лексические единицы с национально-культурной семантикой, называющие родственные отношения (например, матушка, бабушка, братец, сестрица, мачеха, падчерица).

Пословицы, поговорки и фразеологизмы, возникновение которых связано с качествами, чувствами людей, с учением, с родственными отношениями (например, от корки до корки, вся семья вместе, так и душа на месте). Сравнение с пословицами и поговорками других народов. Сравнение фразеологизмов из разных языков, имеющих общий смысл, но различную образную форму.

Русские традиционные эпитеты: уточнение значений, наблюдение за использованием в произведениях фольклора и художественной литературы.

Лексика, заимствованная русским языком из языков народов России и мира. Русские слова в языках других народов.

#### **Проектные задания.**

Откуда это слово появилось в русском языке? (Приобретение опыта поиска информации о происхождении слов.) Сравнение толкований слов в словаре В.И. Даля и современном толковом словаре. Русские слова в языках других народов.

### **22.9.2. Язык в действии.**

Как правильно произносить слова (пропедевтическая работа по предупреждению ошибок в произношении слов в речи).

Трудные случаи образования формы 1-го лица единственного числа настоящего и будущего времени глаголов (на пропедевтическом уровне). Наблюдение за синонимией синтаксических конструкций на уровне словосочетаний и предложений (на пропедевтическом уровне).

История возникновения и функции знаков препинания (в рамках изученного). Совершенствование навыков правильного пунктуационного оформления текста.

### **22.9.3. Секреты речи и текста.**

Правила ведения диалога: корректные и некорректные вопросы.

Различные виды чтения (изучающее и поисковое) научно-познавательных и художественных текстов об истории языка и культуре русского народа.

Приёмы работы с примечаниями к тексту. Информативная функция заголовков. Типы заголовков.

Соотношение частей прочитанного или прослушанного текста: установление причинно-следственных отношений этих частей, логических связей между абзацами текста. Составление плана текста, не разделенного на абзацы. Информационная переработка прослушанного или прочитанного текста: пересказ с изменением лица.

Создание текста как результата собственной исследовательской деятельности.

Оценивание устных и письменных речевых высказываний с точки зрения точного, уместного и выразительного словоупотребления. Редактирование предложенных и собственных текстов с целью совершенствования их содержания и формы, сопоставление первоначального и отредактированного текстов. Практический опыт использования учебных словарей в процессе редактирования текста.

## **22.10. Планируемые результаты освоения программы по родному (русскому) языку на**

уровне начального общего образования.

22.10.1. В результате изучения родного (русского) языка на уровне начального общего образования у обучающегося будут сформированы следующие личностные результаты:

Гражданско-патриотическое воспитание:

становление ценностного отношения к своей Родине – России, в том числе через изучение родного русского языка, отражающего историю и культуру страны;

осознание своей этнокультурной и российской гражданской идентичности, понимание роли русского языка как государственного языка Российской Федерации и языка межнационального общения народов России;

сопричастность к прошлому, настоящему и будущему своей страны и родного края, в том числе через обсуждение ситуаций при работе с художественными произведениями;

уважение к своему и другим народам, формируемое в том числе на основе примеров из художественных произведений;

первоначальные представления о человеке как члене общества, о правах и ответственности, уважении и достоинстве человека, о нравственно-этических нормах поведения и правилах межличностных отношений, в том числе отражённых в художественных произведениях.

Духовно-нравственное воспитание:

признание индивидуальности каждого человека с использованием собственного жизненного и читательского опыта;

проявление сопереживания, уважения и доброжелательности, в том числе с использованием языковых средств для выражения своего состояния и чувств;

неприятие любых форм поведения, направленных на причинение физического и морального вреда другим людям (в том числе связанного с использованием недопустимых средств языка).

Эстетическое воспитание:

уважительное отношение и интерес к художественной культуре, восприимчивость к разным видам искусства, традициям и творчеству своего и других народов;

стремление к самовыражению в разных видах художественной деятельности, в том числе в искусстве слова, осознание важности русского языка как средства общения и самовыражения;

Физическое воспитание, формирование культуры здоровья и эмоционального благополучия:

соблюдение правил здорового и безопасного (для себя и других людей) образа жизни в окружающей среде (в том числе информационной) при поиске дополнительной информации в процессе языкового образования;

бережное отношение к физическому и психическому здоровью, проявляющееся в выборе приемлемых способов речевого самовыражения и соблюдении норм речевого этикета и правил общения.

Трудовое воспитание:

осознание ценности труда в жизни человека и общества (в том числе благодаря примерам из художественных произведений), ответственное потребление и бережное отношение к результатам труда, навыки участия в различных видах трудовой деятельности, интерес к различным профессиям, возникающий при обсуждении примеров из художественных произведений.

Экологическое воспитание:

бережное отношение к природе, формируемое в процессе работы с текстами;

неприятие действий, приносящих ей вред.

### Ценности научного познания:

первоначальные представления о научной картине мира (в том числе первоначальные представления о системе языка как одной из составляющих целостной научной картины мира), познавательные интересы, активность, инициативность, любознательность и самостоятельность в познании, в том числе познавательный интерес к изучению русского языка, активность и самостоятельность в его познании.

22.10.2. В результате изучения родного (русского) языка на уровне начального общего образования у обучающегося будут сформированы познавательные универсальные учебные действия, коммуникативные универсальные учебные действия, регулятивные универсальные учебные действия, совместная деятельность.

22.10.2.1. У обучающегося будут сформированы следующие базовые логические действия как часть познавательных универсальных учебных действий:

сравнивать различные языковые единицы, устанавливать основания для сравнения языковых единиц, устанавливать аналогии языковых единиц;

объединять объекты (языковые единицы) по определённому признаку;

определять существенный признак для классификации языковых единиц; классифицировать языковые единицы;

находить в языковом материале закономерности и противоречия на основе предложенного учителем алгоритма наблюдения, анализировать алгоритм действий при работе с языковыми единицами, самостоятельно выделять учебные операции при анализе языковых единиц;

выявлять недостаток информации для решения учебной и практической задачи на основе предложенного алгоритма, формулировать запрос на дополнительную информацию;

устанавливать причинно-следственные связи в ситуациях наблюдения за языковым материалом, делать выводы.

22.10.2.2. У обучающегося будут сформированы следующие базовые исследовательские действия как часть познавательных универсальных учебных действий:

с помощью учителя формулировать цель, планировать изменения языкового объекта, речевой ситуации;

сравнивать несколько вариантов выполнения задания, выбирать наиболее подходящий (на основе предложенных критериев), проводить по предложенному плану несложное лингвистическое мини-исследование, выполнять по предложенному плану проектное задание;

формулировать выводы и подкреплять их доказательствами на основе результатов проведённого наблюдения за языковым материалом (классификации, сравнения, исследования), формулировать с помощью учителя вопросы в процессе анализа предложенного языкового материала;

прогнозировать возможное развитие процессов, событий и их последствия в аналогичных или сходных ситуациях.

22.10.2.3. У обучающегося будут сформированы умения работать с информацией как часть познавательных универсальных учебных действий:

выбирать источник получения информации: нужный словарь для получения запрашиваемой информации, для уточнения;

согласно заданному алгоритму находить представленную в явном виде информацию в предложенном источнике: в словарях, справочниках;

распознавать достоверную и недостоверную информацию самостоятельно или на основании предложенного учителем способа её проверки (обращаясь к словарям, справочникам, учебнику);

соблюдать с помощью взрослых (педагогических работников, родителей, законных

представителей) правила информационной безопасности при поиске информации в Интернете (информации о написании и произношении слова, о значении слова, о происхождении слова, о синонимах слова);

анализировать и создавать текстовую, видео, графическую, звуковую информацию в соответствии с учебной задачей;

понимать лингвистическую информацию, зафиксированную в виде таблиц, схем, самостоятельно создавать схемы, таблицы для представления лингвистической информации.

22.10.2.4. У обучающегося будут сформированы умения общения как часть коммуникативных универсальных учебных действий:

воспринимать и формулировать суждения, выражать эмоции в соответствии с целями и условиями общения в знакомой среде, проявлять уважительное отношение к собеседнику, соблюдать правила ведения диалоги и дискуссии;

признавать возможность существования разных точек зрения;

корректно и аргументированно высказывать своё мнение, строить речевое высказывание в соответствии с поставленной задачей;

создавать устные и письменные тексты (описание, рассуждение, повествование) в соответствии с речевой ситуацией;

подготавливать небольшие публичные выступления о результатах парной и групповой работы, о результатах наблюдения, выполненного мини-исследования, проектного задания;

подбирать иллюстративный материал (рисунки, фото, плакаты) к тексту выступления.

22.10.2.5. У обучающегося будут сформированы умения самоорганизации как части регулятивных универсальных учебных действий:

планировать действия по решению учебной задачи для получения результата;

выстраивать последовательность выбранных действий.

22.10.2.6. У обучающегося будут сформированы умения самоконтроля как части регулятивных универсальных учебных действий:

устанавливать причины успеха/неудач учебной деятельности, корректировать свои учебные действия для преодоления речевых и орфографических ошибок;

соотносить результат деятельности с поставленной учебной задачей по выделению, характеристике, использованию языковых единиц;

находить ошибку, допущенную при работе с языковым материалом, находить орфографическую и пунктуационную ошибки;

сравнивать результаты своей деятельности и деятельности других обучающихся, объективно оценивать их по предложенным критериям.

22.10.2.7. У обучающегося будут сформированы умения совместной деятельности:

формулировать краткосрочные и долгосрочные цели (индивидуальные с учётом участия в коллективных задачах) в стандартной (типовой) ситуации на основе предложенного учителем формата планирования, распределения промежуточных шагов и сроков;

принимать цель совместной деятельности, коллективно строить действия по её достижению: распределять роли, договариваться, обсуждать процесс и результат совместной работы;

проявлять готовность руководить, выполнять поручения, подчиняться, самостоятельно разрешать конфликты;

ответственно выполнять свою часть работы; оценивать свой вклад в общий результат;

выполнять совместные проектные задания с использованием предложенного образца.

22.10.3. Изучение учебного предмета «Родной (русский) язык» в течение четырёх лет обучения должно обеспечить воспитание ценностного отношения

к родному языку как отражению культуры, включение обучающихся в культурно-языковое пространство русского народа, осмысление красоты и величия русского языка, приобщение к литературному наследию русского народа, обогащение активного и пассивного словарного запаса, развитие у обучающихся культуры владения родным языком во всей полноте его функциональных возможностей в соответствии с нормами устной и письменной речи, правилами речевого этикета, расширение знаний о родном языке как системе и как развивающемся явлении, формирование аналитических умений в отношении языковых единиц и текстов разных функционально-смысловых типов и жанров.

22.10.4. К концу обучения в 1 классе обучающийся достигнет следующих предметных результатов по отдельным темам программы по родному (русскому) языку:

распознавать слова с национально-культурным компонентом значения, обозначающие предметы традиционного русского быта (дом, одежда), понимать значения устаревших слов по указанной тематике;

использовать словарные статьи учебного пособия для определения лексического значения слова;

понимать значения русских пословиц и поговорок, связанных с изученными темами; осознавать важность соблюдения норм современного русского литературного языка для культурного человека;

произносить слова с правильным ударением (в рамках изученного);

осознавать смыслоразличительную роль ударения;

соотносить собственную и чужую речь с нормами современного русского литературного языка (в рамках изученного);

выбирать из нескольких возможных слов то слово, которое наиболее точно соответствует обозначаемому предмету или явлению реальной действительности;

различать этикетные формы обращения в официальной и неофициальной речевой ситуации;

уместно использовать коммуникативные приёмы диалога (начало и завершение диалога и другие);

владеть правилами корректного речевого поведения в ходе диалога;

использовать в речи языковые средства для свободного выражения мыслей и чувств на родном языке в соответствии с ситуацией общения;

владеть различными приёмами слушания научно-познавательных и художественных текстов об истории языка и культуре русского народа;

анализировать информацию прочитанного и прослушанного текста: выделять в нём наиболее существенные факты.

22.10.5. К концу обучения во 2 классе обучающийся достигнет следующих предметных результатов по отдельным темам программы по родному (русскому) языку:

осознавать роль русского родного языка в постижении культуры своего народа;

осознавать язык как развивающееся явление, связанное с историей народа;

распознавать слова с национально-культурным компонентом значения, обозначающие предметы традиционного русского быта (одежда, еда, домашняя утварь, детские забавы, игры, игрушки), понимать значения устаревших слов по указанной тематике;

использовать словарные статьи учебного пособия для определения лексического значения слова;

понимать значения русских пословиц и поговорок, крылатых выражений, связанных с изученными темами, правильно употреблять их в современных ситуациях речевого общения;

понимать значения фразеологических оборотов, отражающих русскую культуру, менталитет русского народа, элементы русского традиционного быта

(в рамках изученных тем), осознавать уместность их употребления в современных ситуациях речевого общения;

произносить слова с правильным ударением (в рамках изученного);

осознавать смысловую различительную роль ударения на примере омографов;

соблюдать основные лексические нормы современного русского литературного языка:

выбирать из нескольких возможных слов то слово, которое наиболее точно соответствует обозначаемому предмету или явлению реальной действительности;

проводить синонимические замены с учётом особенностей текста;

пользоваться учебными толковыми словарями для определения лексического значения слова;

пользоваться учебными фразеологическими словарями, учебными словарями синонимов и антонимов для уточнения значения слов и выражений;

пользоваться орфографическим словарём для определения нормативного написания слов;

различать этикетные формы обращения в официальной и неофициальной речевой ситуации;

владеть правилами корректного речевого поведения в ходе диалога;

использовать коммуникативные приёмы устного общения: убеждение, уговаривание, похвалу, просьбу, извинение, поздравление;

использовать в речи языковые средства для свободного выражения мыслей и чувств на родном языке в соответствии с ситуацией общения;

владеть различными приёмами слушания научно-познавательных и художественных текстов об истории языка и о культуре русского народа;

анализировать информацию прочитанного и прослушанного текста: отличать главные факты от второстепенных, выделять наиболее существенные факты, устанавливать логическую связь между фактами;

строить устные сообщения различных видов: развернутый ответ, ответ-добавление, комментирование ответа или работы одноклассника;

создавать тексты-инструкции с использованием предложенного текста;

создавать тексты-повествования о посещении музеев, об участии в народных праздниках.

22.10.6. К концу обучения в 3 классе обучающийся достигнет следующих предметных результатов по отдельным темам программы по родному (русскому) языку:

осознавать национальное своеобразие, богатство, выразительность русского языка;

распознавать слова с национально-культурным компонентом значения (лексика, связанная с особенностями мировосприятия и отношений между людьми, слова, называющие природные явления и растения, слова, называющие занятия людей, слова, называющие музыкальные инструменты);

распознавать русские традиционные сказочные образы, эпитеты и сравнения, наблюдать особенности их употребления в произведениях устного народного творчества и произведениях детской художественной литературы;

использовать словарные статьи учебного пособия для определения лексического значения слова;

понимать значения русских пословиц и поговорок, крылатых выражений, связанных с изученными темами, правильно употреблять их в современных ситуациях речевого общения;

понимать значения фразеологических оборотов, отражающих русскую культуру, менталитет русского народа, элементы русского традиционного быта (в рамках изученных тем), осознавать уместность их употребления в современных ситуациях речевого общения;



соблюдать при письме и в устной речи нормы современного русского литературного языка (в рамках изученного);  
произносить слова с правильным ударением (в рамках изученного);  
использовать учебный орфоэпический словарь для определения нормативного произношения слова, вариантов произношения;  
выбирать из нескольких возможных слов то слово, которое наиболее точно соответствует обозначаемому предмету или явлению реальной действительности;  
проводить синонимические замены с учётом особенностей текста;  
правильно употреблять отдельные формы множественного числа имён существительных;  
выявлять и исправлять в устной речи типичные грамматические ошибки, связанные с нарушением согласования имени существительного и имени прилагательного в числе, роде, падеже;  
пользоваться учебными толковыми словарями для определения лексического значения слова;  
пользоваться орфографическим словарём для определения нормативного написания слов;  
различать этикетные формы обращения в официальной и неофициальной речевой ситуации;  
владеть правилами корректного речевого поведения в ходе диалога;  
использовать коммуникативные приёмы устного общения: убеждение, уговаривание, похвалу, просьбу, извинение, поздравление;  
выражать мысли и чувства на родном языке в соответствии с ситуацией общения;  
владеть различными приёмами слушания научно-познавательных и художественных текстов об истории языка и о культуре русского народа;  
анализировать информацию прочитанного и прослушанного текста: отличать главные факты от второстепенных, выделять наиболее существенные факты, устанавливать логическую связь между фактами;  
проводить смысловой анализ фольклорных и художественных текстов или их фрагментов (народных и литературных сказок, рассказов, загадок, пословиц, притч и другие), определять языковые особенности текстов;  
выявлять и исправлять речевые ошибки в устной речи;  
создавать тексты-повествования об участии в мастер-классах, связанных с народными промыслами;  
создавать тексты-рассуждения с использованием различных способов аргументации;  
оценивать устные и письменные речевые высказывания с точки зрения точного, уместного и выразительного словоупотребления;  
редактировать письменный текст с целью исправления речевых ошибок или с целью более точной передачи смысла.

22.10.7. К концу обучения в 4 классе обучающийся достигнет следующих предметных результатов по отдельным темам программы по родному (русскому) языку:

распознавать слова с национально-культурным компонентом значения (лексика, связанная с особенностями мировосприятия и отношений между людьми, с качествами и чувствами людей, родственными отношениями);

распознавать русские традиционные сказочные образы, понимать значения эпитетов и сравнений в произведениях устного народного творчества и произведениях детской художественной литературы;

осознавать уместность употребления эпитетов и сравнений в речи;

использовать словарные статьи учебного пособия для определения лексического значения слова;

понимать значения русских пословиц и поговорок, крылатых выражений, связанных с изученными темами, правильно употреблять их в современных ситуациях речевого общения;

понимать значения фразеологических оборотов, отражающих русскую культуру, менталитет русского народа, элементы русского традиционного быта (в рамках изученных тем), осознавать уместность их употребления в современных ситуациях речевого общения;

соотносить собственную и чужую речь с нормами современного русского литературного языка (в рамках изученного);

соблюдать при письме и в устной речи нормы современного русского литературного языка (в рамках изученного);

произносить слова с правильным ударением (в рамках изученного);

выбирать из нескольких возможных слов то слово, которое наиболее точно соответствует обозначаемому предмету или явлению реальной действительности;

проводить синонимические замены с учётом особенностей текста;

заменять синонимическими конструкциями отдельные глаголы, у которых нет формы 1-го лица единственного числа настоящего и будущего времени;

выявлять и исправлять в устной речи типичные грамматические ошибки, связанные с нарушением координации подлежащего и сказуемого в числе, роде (если сказуемое выражено глаголом в форме прошедшего времени);

редактировать письменный текст с целью исправления грамматических ошибок;

соблюдать изученные орфографические и пунктуационные нормы при записи собственного текста (в рамках изученного);

пользоваться учебными толковыми словарями для определения лексического значения слова, для уточнения нормы формообразования;

пользоваться орфографическим словарём для определения нормативного написания слов;

пользоваться учебным этимологическим словарём для уточнения происхождения слова;

различать этикетные формы обращения в официальной и неофициальной речевой ситуации;

владеть правилами корректного речевого поведения в ходе диалога;

использовать коммуникативные приёмы устного общения: убеждение, уговаривание, похвалу, просьбу, извинение, поздравление;

выражать мысли и чувства на родном языке в соответствии с ситуацией общения;

строить устные сообщения различных видов: развернутый ответ, ответ-добавление, комментирование ответа или работы одноклассника, мини-доклад;

владеть различными приёмами слушания научно-познавательных и художественных текстов об истории языка и о культуре русского народа;

владеть различными видами чтения (изучающим и поисковым) научно-познавательных и художественных текстов об истории языка и культуре русского народа;

анализировать информацию прочитанного и прослушанного текста: отличать главные факты от второстепенных, выделять наиболее существенные факты, устанавливать логическую связь между фактами;

соотносить части прочитанного или прослушанного текста: устанавливать причинно-следственные отношения этих частей, логические связи между абзацами текста;

составлять план текста, не разделённого на абзацы;

приводить объяснения заголовка текста;

владеть приёмами работы с примечаниями к тексту;

работать с текстом: пересказывать текст с изменением лица;

создавать тексты-повествования о посещении музеев, об участии в народных праздниках, об участии в мастер-классах, связанных с народными промыслами;  
создавать текст как результат собственного мини-исследования, оформлять сообщение в письменной форме и представлять его в устной форме;  
оценивать устные и письменные речевые высказывания с точки зрения точного, уместного и выразительного словоупотребления;  
редактировать предлагаемый письменный текст с целью исправления речевых ошибок или с целью более точной передачи смысла;  
редактировать собственные тексты с целью совершенствования их содержания и формы, сопоставлять первоначальный и отредактированный тексты.

#### **2.1.4. Федеральная рабочая программа по учебному предмету «Иностранный (английский) язык».**

Федеральная рабочая программа по учебному предмету «Иностранный (английский) язык» (предметная область «Иностранный язык») (далее соответственно – программа по иностранному (английскому) языку, иностранный (английский) язык) включает пояснительную записку, содержание обучения, планируемые результаты освоения программы по иностранному (английскому) языку.

##### **Содержание обучения во 2 классе.**

157.6.1. Тематическое содержание речи.

157.6.1.1. Мир моего «я».

Приветствие. Знакомство. Моя семья. Мой день рождения. Моя любимая еда.

157.6.2. Мир моих увлечений.

Любимый цвет, игрушка. Любимые занятия. Мой питомец. Выходной день.

157.6.1.3. Мир вокруг меня.

Моя школа. Мои друзья. Моя малая родина (город, село).

157.6.1.4. Родная страна и страны изучаемого языка.

Названия родной страны и страны/стран изучаемого языка; их столиц. Произведения детского фольклора. Литературные персонажи детских книг. Праздники родной страны и страны/стран изучаемого языка (Новый год, Рождество).

157.6.2. Коммуникативные умения.

157.6.2.1. Говорение.

157.6.2.1.1. Коммуникативные умения диалогической речи.

Ведение с использованием речевых ситуаций, ключевых слов и (или) иллюстраций с соблюдением норм речевого этикета, принятых в стране/странах изучаемого языка:

диалога этикетного характера: приветствие, начало и завершение разговора, знакомство с собеседником; поздравление с праздником; выражение благодарности за поздравление; извинение;

диалога-расспроса: запрашивание интересующей информации; сообщение фактической информации, ответы на вопросы собеседника.

157.6.2.1.2. Коммуникативные умения монологической речи.

Создание с использованием ключевых слов, вопросов и (или) иллюстраций устных монологических высказываний: описание предмета, реального человека или литературного персонажа; рассказ о себе, члене семьи, друге.

157.6.2.2. Аудирование.

Понимание на слух речи учителя и других обучающихся и вербальная/невербальная реакция на услышанное (при непосредственном общении).

Восприятие и понимание на слух учебных текстов, построенных на изученном языковом материале, в соответствии с поставленной коммуникативной задачей:

с пониманием основного содержания, с пониманием запрашиваемой информации (при опосредованном общении).

Аудирование с пониманием основного содержания текста предполагает определение основной темы и главных фактов/событий в воспринимаемом на слух тексте с использованием иллюстраций и языковой догадки.

Аудирование с пониманием запрашиваемой информации предполагает выделение из воспринимаемого на слух текста и понимание информации фактического характера (например, имя, возраст, любимое занятие, цвет) с использованием иллюстраций и языковой догадки.

Тексты для аудирования: диалог, высказывания собеседников в ситуациях повседневного общения, рассказ, сказка.

#### 157.6.2.3. Смысловое чтение.

Чтение вслух учебных текстов, построенных на изученном языковом материале, с соблюдением правил чтения и соответствующей интонацией; понимание прочитанного.

Тексты для чтения вслух: диалог, рассказ, сказка.

Чтение про себя учебных текстов, построенных на изученном языковом материале, с различной глубиной проникновения в их содержание в зависимости от поставленной коммуникативной задачи: с пониманием основного содержания, с пониманием запрашиваемой информации.

Чтение с пониманием основного содержания текста предполагает определение основной темы и главных фактов/событий в прочитанном тексте с использованием иллюстраций и языковой догадки.

Чтение с пониманием запрашиваемой информации предполагает нахождение в прочитанном тексте и понимание запрашиваемой информации фактического характера с использованием иллюстраций и языковой догадки.

Тексты для чтения про себя: диалог, рассказ, сказка, электронное сообщение личного характера.

#### 157.6.2.4. Письмо.

Овладение техникой письма (полупечатное написание букв, буквосочетаний, слов).

Воспроизведение речевых образцов, списывание текста; выписывание из текста слов, словосочетаний, предложений; вставка пропущенных букв в слово или слов в предложение, дописывание предложений в соответствии с решаемой учебной задачей.

Заполнение простых формуляров с указанием личной информации (имя, фамилия, возраст, страна проживания) в соответствии с нормами, принятыми в стране/странах изучаемого языка.

Написание с использованием образца коротких поздравлений с праздниками (с днём рождения, Новым годом).

#### 157.6.3. Языковые знания и навыки.

##### 157.6.3.1. Фонетическая сторона речи.

Буквы английского алфавита. Корректное название букв английского алфавита.

Нормы произношения: долгота и краткость гласных, отсутствие оглушения звонких согласных в конце слога или слова, отсутствие смягчения согласных перед гласными. Связующее “r” (there is/there).

Различение на слух, без ошибок, ведущих к сбою в коммуникации, произнесение слов с соблюдением правильного ударения и фраз/предложений (повествовательного, побудительного и вопросительного: общий и специальный вопросы) с соблюдением их ритмико-интонационных особенностей.

Правила чтения гласных в открытом и закрытом слоге в односложных словах; согласных; основных звукобуквенных сочетаний. Выделение из слова некоторых звукобуквенных сочетаний при анализе изученных слов.

Чтение новых слов согласно основным правилам чтения английского языка.

Знаки английской транскрипции; отличие их от букв английского алфавита. Фонетически корректное озвучивание знаков транскрипции.

157.6.3.2. Графика, орфография и пунктуация.

Графически корректное (полупечатное) написание букв английского алфавита в буквосочетаниях и словах. Правильное написание изученных слов.

Правильная расстановка знаков препинания: точки, вопросительного и восклицательного знаков в конце предложения; правильное использование апострофа в изученных сокращённых формах глагола-связки, вспомогательного и модального глаголов (например, I'm, isn't; don't, doesn't; can't), существительных в притяжательном падеже (Ann's).

157.6.3.3. Лексическая сторона речи.

Распознавание и употребление в устной и письменной речи не менее 200 лексических единиц (слов, словосочетаний, речевых клише), обслуживающих ситуации общения в рамках тематического содержания речи для 2 класса.

Распознавание в устной и письменной речи интернациональных слов (doctor, film) с помощью языковой догадки.

157.6.3.4. Грамматическая сторона речи.

Распознавание и употребление в устной и письменной речи: изученных морфологических форм и синтаксических конструкций английского языка.

Коммуникативные типы предложений: повествовательные (утвердительные, отрицательные), вопросительные (общий, специальный вопрос), побудительные (в утвердительной форме).

Нераспространённые и распространённые простые предложения.

Предложения с начальным It (It's a red ball.).

Предложения с начальным There + to be в Present Simple Tense (There is a cat in the room. Is there a cat in the room? – Yes, there is./No, there isn't. There are four pens on the table. Are there four pens on the table? – Yes, there are./No, there aren't. How many pens are there on the table? – There are four pens.).

Предложения с простым глагольным сказуемым (They live in the country.), составным именным сказуемым (The box is small.) и составным глагольным сказуемым (I like to play with my cat. She can play the piano.).

Предложения с глаголом-связкой to be в Present Simple Tense (My father is a doctor. Is it a red ball? – Yes, it is./No, it isn't.).

Предложения с краткими глагольными формами (She can't swim. I don't like porridge.).

Побудительные предложения в утвердительной форме (Come in, please.).

Глаголы в Present Simple Tense в повествовательных (утвердительных и отрицательных) и вопросительных (общий и специальный вопросы) предложениях.

Глагольная конструкция have got (I've got a cat. He's/She's got a cat. Have you got a cat? – Yes, I have./No, I haven't. What have you got?).

Модальный глагол can: для выражения умения (I can play tennis.) и отсутствия умения (I can't play chess.); для получения разрешения (Can I go out?).

Определённый, неопределённый и нулевой артикли с именами существительными (наиболее распространённые случаи).

Существительные во множественном числе, образованные по правилу и исключения (a book – books; a man – men).

Личные местоимения (I, you, he/she/it, we, they). Притяжательные местоимения (my, your, his/her/its, our, their). Указательные местоимения (this – these).

Количественные числительные (1–12).

Вопросительные слова (who, what, how, where, how many).

Предлоги места (in, on, near, under).

Союзы and и but (с однородными членами).

157.6.4. Социокультурные знания и умения.

Знание и использование некоторых социокультурных элементов речевого поведенческого этикета, принятого в стране/странах изучаемого языка в некоторых ситуациях общения: приветствие, прощание, знакомство, выражение благодарности, извинение, поздравление (с днём рождения, Новым годом, Рождеством).

Знание небольших произведений детского фольклора страны/стран изучаемого языка (рифмовки, стихи, песенки); персонажей детских книг.

Знание названий родной страны и страны/стран изучаемого языка и их столиц.

157.6.5. Компенсаторные умения.

Использование при чтении и аудировании языковой догадки (умения понять значение незнакомого слова или новое значение знакомого слова по контексту).

Использование при формулировании собственных высказываний ключевых слов, вопросов; иллюстраций.

**157.7. Содержание обучения в 3 классе.**

157.7.1. Тематическое содержание речи.

157.7.1.1. Мир моего «я».

Моя семья. Мой день рождения. Моя любимая еда. Мой день (распорядок дня).

157.7.1.2. Мир моих увлечений.

Любимая игрушка, игра. Мой питомец. Любимые занятия. Любимая сказка. Выходной день. Каникулы.

157.7.1.3. Мир вокруг меня.

Моя комната (квартира, дом). Моя школа. Мои друзья. Моя малая родина (город, село). Дикая и домашние животные. Погода. Времена года (месяцы).

157.7.1.4. Родная страна и страны изучаемого языка.

Россия и страна/страны изучаемого языка. Их столицы, достопримечательности и интересные факты. Произведения детского фольклора. Литературные персонажи детских книг. Праздники родной страны и страны/стран изучаемого языка.

157.7.2. Коммуникативные умения.

157.7.2.1. Говорение.

157.7.2.1.1. Коммуникативные умения диалогической речи.

Ведение с использованием речевых ситуаций, ключевых слов и (или) иллюстраций с соблюдением норм речевого этикета, принятых в стране/странах изучаемого языка:

диалога этикетного характера: приветствие, начало и завершение разговора, знакомство с собеседником; поздравление с праздником; выражение благодарности за поздравление; извинение;

диалога – побуждения к действию: приглашение собеседника к совместной деятельности, вежливое согласие/не согласие на предложение собеседника;

диалога-расспроса: запрашивание интересующей информации; сообщение фактической информации, ответы на вопросы собеседника.

157.7.2.1.2. Коммуникативные умения монологической речи.

Создание с использованием ключевых слов, вопросов и (или) иллюстраций устных монологических высказываний: описание предмета, реального человека или литературного персонажа; рассказ о себе, члене семьи, друге.

Пересказ с использованием ключевых слов, вопросов и (или) иллюстраций основного содержания прочитанного текста.

157.7.2.2. Аудирование.

Понимание на слух речи учителя и других обучающихся

и вербальная/невербальная реакция на услышанное (при непосредственном общении).

Восприятие и понимание на слух учебных текстов, построенных на изученном языковом материале, в соответствии с поставленной коммуникативной задачей: с пониманием основного содержания, с пониманием запрашиваемой информации (при опосредованном общении).

Аудирование с пониманием основного содержания текста предполагает определение основной темы и главных фактов/событий в воспринимаемом на слух тексте с использованием иллюстраций и языковой, в том числе контекстуальной, догадки.

Аудирование с пониманием запрашиваемой информации предполагает выделение из воспринимаемого на слух тексте и понимание информации фактического характера с использованием иллюстраций и языковой, в том числе контекстуальной, догадки.

Тексты для аудирования: диалог, высказывания собеседников в ситуациях повседневного общения, рассказ, сказка.

#### 157.7.2.3. Смысловое чтение.

Чтение вслух учебных текстов, построенных на изученном языковом материале, с соблюдением правил чтения и соответствующей интонацией; понимание прочитанного.

Тексты для чтения вслух: диалог, рассказ, сказка.

Чтение про себя учебных текстов, построенных на изученном языковом материале, с различной глубиной проникновения в их содержание в зависимости от поставленной коммуникативной задачи: с пониманием основного содержания, с пониманием запрашиваемой информации.

Чтение с пониманием основного содержания текста предполагает определение основной темы и главных фактов/событий в прочитанном тексте с использованием иллюстраций и языковой, в том числе контекстуальной, догадки.

Чтение с пониманием запрашиваемой информации предполагает нахождение в прочитанном тексте и понимание запрашиваемой информации фактического характера с использованием иллюстраций и языковой, в том числе контекстуальной, догадки.

Тексты для чтения: диалог, рассказ, сказка, электронное сообщение личного характера.

#### 157.7.2.4. Письмо.

Списывание текста; выписывание из текста слов, словосочетаний, предложений; вставка пропущенного слова в предложение в соответствии с решаемой коммуникативной/учебной задачей.

Создание подписей к картинкам, фотографиям с пояснением, что на них изображено.

Заполнение анкет и формуляров с указанием личной информации (имя, фамилия, возраст, страна проживания, любимые занятия) в соответствии с нормами, принятыми в стране/странах изучаемого языка.

Написание с использованием образца поздравлений с праздниками (с днём рождения, Новым годом, Рождеством) с выражением пожеланий.

#### 157.7.3. Языковые знания и навыки.

##### 157.7.3.1. Фонетическая сторона речи.

Буквы английского алфавита. Фонетически корректное озвучивание букв английского алфавита.

Нормы произношения: долгота и краткость гласных, правильное отсутствие оглушения звонких согласных в конце слога или слова, отсутствие смягчения согласных перед гласными. Связующее “r” (there is/there are).

Ритмико-интонационные особенности повествовательного, побудительного и вопросительного (общий и специальный вопрос) предложений.

Различение на слух, без ошибок произнесение слов

с соблюдением правильного ударения и фраз/предложений с соблюдением их ритмико-интонационных особенностей.

Чтение гласных в открытом и закрытом слоге в односложных словах, чтения гласных в третьем типе слога (гласная + r); согласных, основных звукобуквенных сочетаний, в частности сложных сочетаний букв (например, tion, ight) в односложных, двусложных и многосложных словах.

Выделение некоторых звукобуквенных сочетаний при анализе изученных слов.

Чтение новых слов согласно основным правилам чтения с использованием полной или частичной транскрипции.

Знаки английской транскрипции; отличие их от букв английского алфавита. Фонетически корректное озвучивание знаков транскрипции.

157.7.3.2. Графика, орфография и пунктуация.

Правильное написание изученных слов.

Правильная расстановка знаков препинания: точки, вопросительного и восклицательного знаков в конце предложения; правильное использование знака апострофа в сокращённых формах глагола-связки, вспомогательного и модального глаголов, существительных в притяжательном падеже.

157.7.3.3. Лексическая сторона речи.

Распознавание и употребление в устной и письменной речи не менее 350 лексических единиц (слов, словосочетаний, речевых клише), обслуживающих ситуации общения в рамках тематического содержания речи для 3 класса, включая 200 лексических единиц, усвоенных на первом году обучения.

Распознавание и употребление в устной и письменной речи слов, образованных с использованием основных способов словообразования: аффиксации (образование числительных с помощью суффиксов -teen, -ty, -th) и словосложения (sportsman).

Распознавание в устной и письменной речи интернациональных слов (doctor, film) с помощью языковой догадки.

157.7.3.4. Грамматическая сторона речи.

Распознавание и употребление в устной и письменной речи родственных слов с использованием основных способов словообразования: аффиксации (суффиксы числительных -teen, -ty, -th) и словосложения (football, snowman)

Предложения с начальным There + to be в Past Simple Tense (There was an old house near the river.).

Побудительные предложения в отрицательной (Don't talk, please.) форме.

Правильные и неправильные глаголы в Past Simple Tense в повествовательных (утвердительных и отрицательных) и вопросительных (общий и специальный вопросы) предложениях.

Конструкция I'd like to ... (I'd like to read this book.).

Конструкции с глаголами на -ing: to like/enjoy doing smth (I like riding my bike.).

Существительные в притяжательном падеже (Possessive Case; Ann's dress, children's toys, boys' books).

Слова, выражающие количество с исчисляемыми и неисчисляемыми существительными (much/many/a lot of).

Личные местоимения в объектном (me, you, him/her/it, us, them) падеже. Указательные местоимения (this – these; that – those). Неопределённые местоимения (some/any) в повествовательных и вопросительных предложениях (Have you got any friends? – Yes, I've got some.).

Наречия частотности (usually, often).

Количественные числительные (13–100). Порядковые числительные (1–30).

Вопросительные слова (when, whose, why).



Предлоги места (next to, in front of, behind), направления (to), времени (at, in, on в выражениях at 5 o'clock, in the morning, on Monday).

#### 157.7.4. Социокультурные знания и умения.

Знание и использование некоторых социокультурных элементов речевого поведенческого этикета, принятого в стране/странах изучаемого языка, в некоторых ситуациях общения: приветствие, прощание, знакомство, выражение благодарности, извинение, поздравление с днём рождения, Новым годом, Рождеством.

Знание произведений детского фольклора (рифмовок, стихов, песенок), персонажей детских книг.

Краткое представление своей страны и страны/стран изучаемого языка (названия родной страны и страны/стран изучаемого языка и их столиц, название родного города/села; цвета национальных флагов).

#### 157.7.5. Компенсаторные умения.

Использование при чтении и аудировании языковой, в том числе контекстуальной, догадки.

Использование при формулировании собственных высказываний ключевых слов, вопросов; иллюстраций.

Игнорирование информации, не являющейся необходимой для понимания основного содержания прочитанного/прослушанного текста или для нахождения в тексте запрашиваемой информации.

### **157.8. Содержание обучения в 4 классе.**

#### 157.8.1. Тематическое содержание речи.

##### 157.8.1.1. Мир моего «я».

Моя семья. Мой день рождения, подарки. Моя любимая еда. Мой день (распорядок дня, домашние обязанности).

##### 157.8.1.2. Мир моих увлечений.

Любимая игрушка, игра. Мой питомец. Любимые занятия. Занятия спортом. Любимая сказка/история/рассказ. Выходной день. Каникулы.

##### 157.8.1.3. Мир вокруг меня.

Моя комната (квартира, дом), предметы мебели и интерьера. Моя школа, любимые учебные предметы. Мои друзья, их внешность и черты характера. Моя малая родина (город, село). Путешествия. Дикие и домашние животные. Погода. Времена года (месяцы). Покупки.

##### 157.8.1.4. Родная страна и страны изучаемого языка.

Россия и страна/страны изучаемого языка. Их столицы, основные достопримечательности и интересные факты. Произведения детского фольклора. Литературные персонажи детских книг. Праздники родной страны и страны/стран изучаемого языка.

#### 157.8.2. Коммуникативные умения.

##### 157.8.2.1. Говорение.

##### 157.8.2.1.1. Коммуникативные умения диалогической речи.

Ведение с использованием речевых ситуаций, ключевых слов и (или) иллюстраций с соблюдением норм речевого этикета, принятых в стране/странах изучаемого языка:

диалога этикетного характера: приветствие, ответ на приветствие; завершение разговора (в том числе по телефону), прощание; знакомство с собеседником; поздравление с праздником, выражение благодарности за поздравление; выражение извинения;

диалога – побуждения к действию: обращение к собеседнику с просьбой, вежливое согласие выполнить просьбу; приглашение собеседника к совместной деятельности, вежливое согласие/несогласие на предложение собеседника;

диалога-расспроса: запрашивание интересующей информации; сообщение фактической информации, ответы на вопросы собеседника.

#### 157.8.2.1.2. Коммуникативные умения монологической речи.

Создание с использованием ключевых слов, вопросов и (или) иллюстраций устных монологических высказываний: описание предмета, внешности и одежды, черт характера реального человека или литературного персонажа; рассказ/сообщение (повествование) с использованием ключевых слов, вопросов и (или) иллюстраций.

Создание устных монологических высказываний в рамках тематического содержания речи по образцу (с выражением своего отношения к предмету речи).

Пересказ основного содержания прочитанного текста с использованием ключевых слов, вопросов, плана и (или) иллюстраций.

Краткое устное изложение результатов выполненного несложного проектного задания.

#### 157.8.2.2. Аудирование.

##### 157.8.2.2.1. Коммуникативные умения аудирования.

Понимание на слух речи учителя и других обучающихся и вербальная/невербальная реакция на услышанное (при непосредственном общении).

Восприятие и понимание на слух учебных и адаптированных аутентичных текстов, построенных на изученном языковом материале, в соответствии с поставленной коммуникативной задачей: с пониманием основного содержания, с пониманием запрашиваемой информации (при опосредованном общении).

Аудирование с пониманием основного содержания текста предполагает умение определять основную тему и главные факты/события в воспринимаемом на слух тексте с использованием иллюстраций и языковой, в том числе контекстуальной, догадки.

Аудирование с пониманием запрашиваемой информации предполагает умение выделять запрашиваемую информацию фактического характера с использованием иллюстраций и языковой, в том числе контекстуальной, догадки.

Тексты для аудирования: диалог, высказывания собеседников в ситуациях повседневного общения, рассказ, сказка, сообщение информационного характера.

##### 157.8.2.3. Смысловое чтение.

Чтение вслух учебных текстов с соблюдением правил чтения и соответствующей интонацией, понимание прочитанного.

Тексты для чтения вслух: диалог, рассказ, сказка.

Чтение про себя учебных текстов, построенных на изученном языковом материале, с различной глубиной проникновения в их содержание в зависимости от поставленной коммуникативной задачи: с пониманием основного содержания, с пониманием запрашиваемой информации.

Чтение с пониманием основного содержания текста предполагает определение основной темы и главных фактов/событий в прочитанном тексте с использованием иллюстраций и языковой, в том числе контекстуальной, догадки.

Чтение с пониманием запрашиваемой информации предполагает нахождение в прочитанном тексте и понимание запрашиваемой информации фактического характера с использованием иллюстраций, языковой, в том числе контекстуальной, догадки.

Смысловое чтение про себя учебных и адаптированных аутентичных текстов, содержащих отдельные незнакомые слова, понимание основного содержания (тема, главная мысль, главные факты/события) текста с использованием иллюстраций и языковой, в том числе контекстуальной, догадки, в том числе контекстуальной.

Прогнозирование содержания текста на основе заголовка

Чтение не сплошных текстов (таблиц, диаграмм) и понимание представленной в них информации.

Тексты для чтения: диалог, рассказ, сказка, электронное сообщение личного

характера, текст научно-популярного характера, стихотворение.

#### 157.8.2.4. Письмо.

Выписывание из текста слов, словосочетаний, предложений; вставка пропущенных букв в слово или слов в предложение в соответствии с решаемой коммуникативной/учебной задачей.

Заполнение простых анкет и формуляров с указанием личной информации (имя, фамилия, возраст, местожительство (страна проживания, город), любимые занятия) в соответствии с нормами, принятыми в стране/странах изучаемого языка.

Написание с использованием образца поздравления с праздниками (с днём рождения, Новым годом, Рождеством) с выражением пожеланий.

Написание электронного сообщения личного характера с использованием образца.

#### 157.8.3. Языковые знания и навыки.

##### 157.8.3.1. Фонетическая сторона речи.

Нормы произношения: долгота и краткость гласных, отсутствие оглушения звонких согласных в конце слога или слова, отсутствие смягчения согласных перед гласными. Связующее “r” (there is/there are).

Ритмико-интонационные особенности повествовательного, побудительного и вопросительного (общий и специальный вопрос) предложений.

Различение на слух, без ошибок, ведущих к сбою в коммуникации, произнесение слов с соблюдением правильного ударения и фраз с соблюдением их ритмико-интонационных особенностей, в том числе соблюдение правила отсутствия ударения на служебных словах; интонации перечисления.

Правила чтения: гласных в открытом и закрытом слоге в односложных словах, гласных в третьем типе слога (гласная + r); согласных; основных звукобуквенных сочетаний, в частности сложных сочетаний букв (например, tion, ight) в односложных, двусложных и многосложных словах.

Выделение некоторых звукобуквенных сочетаний при анализе изученных слов.

Чтение новых слов согласно основным правилам чтения с использованием полной или частичной транскрипции, по аналогии.

Знаки английской транскрипции; отличие их от букв английского алфавита. Фонетически корректное озвучивание знаков транскрипции.

##### 157.8.3.2. Графика, орфография и пунктуация.

Правильное написание изученных слов. Правильная расстановка знаков препинания: точки, вопросительного и восклицательного знака в конце предложения; запятой при обращении и перечислении; правильное использование знака апострофа в сокращённых формах глагола-связки, вспомогательного и модального глаголов, существительных в притяжательном падеже (Possessive Case).

##### 157.8.3.3. Лексическая сторона речи.

Распознавание и употребление в устной и письменной речи не менее 500 лексических единиц (слов, словосочетаний, речевых клише), обслуживающих ситуации общения в рамках тематического содержания речи для 4 класса, включая 350 лексических единиц, усвоенных в предыдущие два года обучения.

Распознавание и образование в устной и письменной речи родственных слов с использованием основных способов словообразования: аффиксации (образование существительных с помощью суффиксов -er/-or, -ist (worker, actor, artist) и конверсии (to play – a play).

Использование языковой догадки для распознавания интернациональных слов (pilot, film).

##### 157.8.3.4. Грамматическая сторона речи.

Распознавание и употребление в устной и письменной речи изученных

морфологических форм и синтаксических конструкций английского языка.

Глаголы в Present/Past Simple Tense, Present Continuous Tense в повествовательных (утвердительных и отрицательных) и вопросительных (общий и специальный вопросы) предложениях.

Модальные глаголы must и have to.

Конструкция to be going to и Future Simple Tense для выражения будущего действия (I am going to have my birthday party on Saturday. Wait, I'll help you.).

Отрицательное местоимение no.

Степени сравнения прилагательных (формы, образованные по правилу и исключения: good – better – (the) best, bad – worse – (the) worst.

Наречия времени.

Обозначение даты и года. Обозначение времени (5 o'clock; 3 am, 2 pm).

157.8.4. Социокультурные знания и умения.

Знание и использование некоторых социокультурных элементов речевого поведенческого этикета, принятого в стране/странах изучаемого языка, в некоторых ситуациях общения: приветствие, прощание, знакомство, выражение благодарности, извинение, поздравление с днём рождения, Новым годом, Рождеством, разговор по телефону).

Знание произведений детского фольклора (рифмовок, стихов, песенок), персонажей детских книг.

Краткое представление своей страны и страны/стран изучаемого языка на (названия стран и их столиц, название родного города/села; цвета национальных флагов; основные достопримечательности).

157.8.5. Компенсаторные умения.

Использование при чтении и аудировании языковой догадки (умения понять значение незнакомого слова или новое значение знакомого слова из контекста).

Использование при формулировании собственных высказываний ключевых слов, вопросов; картинок, фотографий.

Прогнозирование содержания текста для чтения на основе заголовка.

Игнорирование информации, не являющейся необходимой для понимания основного содержания прочитанного/прослушанного текста или для нахождения в тексте запрашиваемой информации.

157.9. Планируемые результаты освоения программы по иностранному (английскому) языку на уровне начального общего образования.

157.9.1. Личностные результаты освоения программы по иностранному (английскому) языку на уровне начального общего образования достигаются в единстве учебной и воспитательной деятельности в соответствии с традиционными российскими социокультурными и духовно-нравственными ценностями, принятыми в обществе правилами и нормами поведения и способствуют процессам самопознания, самовоспитания и саморазвития, формирования внутренней позиции личности.

В результате изучения иностранного (английского) языка на уровне начального общего образования у обучающегося будут сформированы следующие личностные результаты:

гражданско-патриотическое воспитание:

становление ценностного отношения к своей Родине – России;

осознание своей этнокультурной и российской гражданской идентичности;

сопричастность к прошлому, настоящему и будущему своей страны и родного края;

уважение к своему и другим народам;

первоначальные представления о человеке как члене общества, о правах

и ответственности, уважении и достоинстве человека, о нравственно-этических нормах поведения и правилах межличностных отношений;

духовно-нравственное воспитание:

признание индивидуальности каждого человека;

проявление сопереживания, уважения и доброжелательности;

неприятие любых форм поведения, направленных на причинение физического и морального вреда другим людям;

эстетическое воспитание:

уважительное отношение и интерес к художественной культуре, восприимчивость к разным видам искусства, традициям и творчеству своего и других народов;

стремление к самовыражению в разных видах художественной деятельности;

физическое воспитание, формирование культуры здоровья и эмоционального благополучия:

соблюдение правил здорового и безопасного (для себя и других людей) образа жизни в окружающей среде (в том числе информационной);

бережное отношение к физическому и психическому здоровью;

трудовое воспитание:

осознание ценности труда в жизни человека и общества, ответственное потребление и бережное отношение к результатам труда, навыки участия в различных видах трудовой деятельности, интерес к различным профессиям;

экологическое воспитание:

бережное отношение к природе;

неприятие действий, приносящих вред природе;

ценности научного познания:

первоначальные представления о научной картине мира;

познавательные интересы, активность, инициативность, любознательность и самостоятельность в познании.

157.9.2. В результате изучения иностранного (английского) языка на уровне начального общего образования у обучающегося будут сформированы познавательные универсальные учебные действия, коммуникативные универсальные учебные действия, регулятивные универсальные учебные действия, совместная деятельность.

157.9.2.1. У обучающегося будут сформированы следующие базовые логические действия как часть познавательных универсальных учебных действий:

сравнивать объекты, устанавливать основания для сравнения, устанавливать аналогии;

объединять части объекта (объекты) по определённому признаку;

определять существенный признак для классификации, классифицировать предложенные объекты;

находить закономерности и противоречия в рассматриваемых фактах, данных и наблюдениях на основе предложенного учителем алгоритма;

выявлять недостаток информации для решения учебной (практической) задачи на основе предложенного алгоритма;

устанавливать причинно-следственные связи в ситуациях, поддающихся непосредственному наблюдению или знакомых по опыту, делать выводы.

157.9.2.2. У обучающегося будут сформированы следующие базовые исследовательские действия как часть познавательных универсальных учебных действий:

определять разрыв между реальным и желательным состоянием объекта (ситуации) на основе предложенных учителем вопросов;

с помощью педагогического работника формулировать цель, планировать изменения объекта, ситуации;

сравнивать несколько вариантов решения задачи, выбирать наиболее подходящий (на основе предложенных критериев);

проводить по предложенному плану опыт, несложное исследование по установлению особенностей объекта изучения и связей между объектами (часть целое, причина следствие);

формулировать выводы и подкреплять их доказательствами на основе результатов проведенного наблюдения (опыта, измерения, классификации, сравнения, исследования);

прогнозировать возможное развитие процессов, событий и их последствия в аналогичных или сходных ситуациях.

157.9.2.3. У обучающегося будут сформированы умения работать с информацией как часть познавательных универсальных учебных действий:

выбирать источник получения информации;

согласно заданному алгоритму находить в предложенном источнике информацию, представленную в явном виде;

распознавать достоверную и недостоверную информацию самостоятельно или на основании предложенного учителем способа её проверки;

соблюдать с помощью взрослых (педагогических работников, родителей (законных представителей) несовершеннолетних обучающихся) правила информационной безопасности при поиске информации в Интернете;

анализировать и создавать текстовую, видео, графическую, звуковую, информацию в соответствии с учебной задачей;

самостоятельно создавать схемы, таблицы для представления информации.

157.9.2.4. У обучающегося будут сформированы умения общения как часть коммуникативных универсальных учебных действий:

воспринимать и формулировать суждения, выражать эмоции в соответствии с целями и условиями общения в знакомой среде;

проявлять уважительное отношение к собеседнику, соблюдать правила ведения диалога и дискуссии;

признавать возможность существования разных точек зрения;

корректно и аргументированно высказывать своё мнение;

строить речевое высказывание в соответствии с поставленной задачей;

создавать устные и письменные тексты (описание, рассуждение, повествование);

подготавливать небольшие публичные выступления;

подбирать иллюстративный материал (рисунки, фото, плакаты) к тексту выступления.

157.9.2.5. У обучающегося будут сформированы умения самоорганизации как части регулятивных универсальных учебных действий:

планировать действия по решению учебной задачи для получения результата;

выстраивать последовательность выбранных действий.

157.9.2.6. У обучающегося будут сформированы умения самоконтроля как части регулятивных универсальных учебных действий:

устанавливать причины успеха/неудач учебной деятельности;

корректировать свои учебные действия для преодоления ошибок.

157.9.2.7. У обучающегося будут сформированы умения совместной деятельности:

формулировать краткосрочные и долгосрочные цели (индивидуальные с учётом участия в коллективных задачах) в стандартной (типовой) ситуации на основе предложенного формата планирования, распределения промежуточных шагов и сроков;

принимать цель совместной деятельности, коллективно строить действия по её достижению: распределять роли, договариваться, обсуждать процесс и результат совместной работы;

проявлять готовность руководить, выполнять поручения, подчиняться;  
ответственно выполнять свою часть работы;  
оценивать свой вклад в общий результат;  
выполнять совместные проектные задания с использованием предложенного образца.

Предметные результаты по учебному предмету «Иностранный (английский) язык» предметной области «Иностранный язык» должны быть ориентированы на применение знаний, умений и навыков в типичных учебных ситуациях и реальных жизненных условиях, отражать сформированность иноязычной коммуникативной компетенции на элементарном уровне в совокупности её составляющих – речевой, языковой, социокультурной, компенсаторной, метапредметной (учебно-познавательной).

157.9.3. К концу обучения во 2 классе обучающийся получит следующие предметные результаты по отдельным темам программы по иностранному (английскому) языку:

157.9.3.1. Коммуникативные умения.

157.9.3.1.1. Говорение:

вести разные виды диалогов (диалог этикетного характера, диалог-расспрос) в стандартных ситуациях неофициального общения, используя вербальные и (или) зрительные опоры в рамках изучаемой тематики с соблюдением норм речевого этикета, принятого в стране/странах изучаемого языка (не менее 3 реплик со стороны каждого собеседника);

создавать устные связные монологические высказывания объёмом не менее 3 фраз в рамках изучаемой тематики с использованием картинок, фотографий и (или) ключевых слов, вопросов.

157.9.3.1.2. Аудирование:

воспринимать на слух и понимать речь учителя и других обучающихся;

воспринимать на слух и понимать учебные тексты, построенные на изученном языковом материале, с разной глубиной проникновения в их содержание в зависимости от поставленной коммуникативной задачи: с пониманием основного содержания, с пониманием запрашиваемой информации фактического характера, используя зрительные опоры и языковую догадку (время звучания текста/текстов для аудирования – до 40 секунд).

157.9.3.1.3. Смысловое чтение:

читать вслух учебные тексты объёмом до 60 слов, построенные на изученном языковом материале, с соблюдением правил чтения и соответствующей интонации, демонстрируя понимание прочитанного;

читать про себя и понимать учебные тексты, построенные на изученном языковом материале, с различной глубиной проникновения в их содержание в зависимости от поставленной коммуникативной задачи: с пониманием основного содержания, с пониманием запрашиваемой информации, используя зрительные опоры и языковую догадку (объём текста для чтения – до 80 слов).

157.9.3.1.4. Письмо:

заполнять простые формуляры, сообщая о себе основные сведения, в соответствии с нормами, принятыми в стране/странах изучаемого языка;

писать с использованием образца короткие поздравления с праздниками (с днём рождения, Новым годом).

157.9.3.2. Языковые знания и навыки.

157.9.3.2.1. Фонетическая сторона речи:

знать буквы алфавита английского языка в правильной последовательности, фонетически корректно их озвучивать и графически корректно воспроизводить (полупечатное написание букв, буквосочетаний, слов);

применять правила чтения гласных в открытом и закрытом слоге в односложных словах, выделять некоторые звукобуквенные сочетания при анализе знакомых слов; озвучивать транскрипционные знаки, отличать их от букв;

читать новые слова согласно основным правилам чтения;

различать на слух и правильно произносить слова и фразы/предложения с соблюдением их ритмико-интонационных особенностей.

157.9.3.2.2. Графика, орфография и пунктуация:

правильно писать изученные слова;

заполнять пропуски словами; дописывать предложения;

правильно расставлять знаки препинания (точка, вопросительный и восклицательный знаки в конце предложения) и использовать знак апострофа в сокращённых формах глагола-связки, вспомогательного и модального глаголов.

157.9.3.2.3. Лексическая сторона речи:

распознавать и употреблять в устной и письменной речи не менее 200 лексических единиц (слов, словосочетаний, речевых клише), обслуживающих ситуации общения в рамках тематики, предусмотренной на первом году обучения;

использовать языковую догадку в распознавании интернациональных слов.

157.9.3.2.4. Грамматическая сторона речи:

распознавать и употреблять в устной и письменной речи различные коммуникативные типы предложений: повествовательные (утвердительные, отрицательные), вопросительные (общий, специальный, вопросы), побудительные (в утвердительной форме);

распознавать и употреблять нераспространённые и распространённые простые предложения;

распознавать и употреблять в устной и письменной речи предложения с начальным It;

распознавать и употреблять в устной и письменной речи предложения с начальным There + to be в Present Simple Tense;

распознавать и употреблять в устной и письменной речи простые предложения с простым глагольным сказуемым (He speaks English.);

распознавать и употреблять в устной и письменной речи предложения с составным глагольным сказуемым (I want to dance. She can skate well.);

распознавать и употреблять в устной и письменной речи предложения с глаголом-связкой to be в Present Simple Tense в составе таких фраз, как I'm Dima, I'm eight. I'm fine. I'm sorry. It's... Is it.? What's ...?;

распознавать и употреблять в устной и письменной речи предложения с краткими глагольными формами;

распознавать и употреблять в устной и письменной речи повелительное наклонение: побудительные предложения в утвердительной форме (Come in, please.);

распознавать и употреблять в устной и письменной речи настоящее простое время (Present Simple Tense) в повествовательных (утвердительных и отрицательных) и вопросительных (общий и специальный вопрос) предложениях;

распознавать и употреблять в устной и письменной речи глагольную конструкцию have got (I've got ... Have you got ...?);

распознавать и употреблять в устной и письменной речи модальный глагол can/can't для выражения умения (I can ride a bike.) и отсутствия умения (I can't ride a bike.); can для получения разрешения (Can I go out?);

распознавать и употреблять в устной и письменной речи неопределённый, определённый и нулевой артикль с существительными (наиболее распространённые случаи



употребления);

распознавать и употреблять в устной и письменной речи множественное число существительных, образованное по правилам и исключения: a pen – pens; a man – men;

распознавать и употреблять в устной и письменной речи личные и притяжательные местоимения;

распознавать и употреблять в устной и письменной речи указательные местоимения this – these;

распознавать и употреблять в устной и письменной речи количественные числительные (1–12);

распознавать и употреблять в устной и письменной речи вопросительные слова who, what, how, where, how many;

распознавать и употреблять в устной и письменной речи предлоги места on, in, near, under;

распознавать и употреблять в устной и письменной речи союзы and и but (при однородных членах).

#### 157.9.3.3. Социокультурные знания и умения:

владеть отдельными социокультурными элементами речевого поведенческого этикета, принятыми в англоязычной среде, в некоторых ситуациях общения: приветствие, прощание, знакомство, выражение благодарности, извинение, поздравление с днём рождения, Новым годом, Рождеством;

знать названия родной страны и страны/стран изучаемого языка и их столиц.

157.9.4. К концу обучения в 3 классе обучающийся получит следующие предметные результаты по отдельным темам программы по иностранному (английскому) языку:

#### 157.9.4.1. Коммуникативные умения.

##### 157.9.4.1.1. Говорение:

вести разные виды диалогов (диалог этикетного характера, диалог-побуждение, диалог-расспрос) в стандартных ситуациях неофициального общения, с вербальными и (или) зрительными опорами в рамках изучаемой тематики с соблюдением норм речевого этикета, принятого в стране/странах изучаемого языка (не менее 4 реплик со стороны каждого собеседника);

создавать устные связные монологические высказывания (описание; повествование/рассказ) в рамках изучаемой тематики объёмом не менее 4 фраз с вербальными и (или) зрительными опорами;

передавать основное содержание прочитанного текста с вербальными и (или) зрительными опорами (объём монологического высказывания – не менее 4 фраз).

##### 157.9.4.1.2. Аудирование:

воспринимать на слух и понимать речь учителя и других обучающихся вербально/невербально реагировать на услышанное;

воспринимать на слух и понимать учебные тексты, построенные на изученном языковом материале, с разной глубиной проникновения в их содержание в зависимости от поставленной коммуникативной задачи: с пониманием основного содержания, с пониманием запрашиваемой информации фактического характера, со зрительной опорой и с использованием языковой, в том числе контекстуальной, догадки (время звучания текста/текстов для аудирования – до 1 минуты).

##### 157.9.4.1.3. Смысловое чтение:

читать вслух учебные тексты объёмом до 70 слов, построенные на изученном языковом материале, с соблюдением правил чтения и соответствующей интонацией, демонстрируя понимание прочитанного;

читать про себя и понимать учебные тексты, содержащие отдельные незнакомые слова, с различной глубиной проникновения в их содержание в зависимости от поставленной коммуникативной задачи: с пониманием основного содержания, с пониманием запрашиваемой информации, со зрительной опорой и без опоры, а также с использованием языковой, в том числе контекстуальной, догадки (объем текста/текстов для чтения – до 130 слов).

#### 157.9.4.1.4. Письмо:

заполнять анкеты и формуляры с указанием личной информации: имя, фамилия, возраст, страна проживания, любимые занятия и другие;

писать с использованием образца поздравления с днем рождения, Новым годом, Рождеством с выражением пожеланий;

создавать подписи к иллюстрациям с пояснением, что на них изображено.

#### 157.9.4.2. Языковые знания и навыки.

##### 157.9.4.2.1. Фонетическая сторона речи:

применять правила чтения гласных в третьем типе слога (гласная + r);

применять правила чтения сложных сочетаний букв (например, -tion, -ight) в односложных, двусложных и многосложных словах (international, night);

читать новые слова согласно основным правилам чтения;

различать на слух и правильно произносить слова и фразы/предложения с соблюдением их ритмико-интонационных особенностей.

##### 157.9.4.2.2. Графика, орфография и пунктуация:

правильно писать изученные слова;

правильно расставлять знаки препинания (точка, вопросительный и восклицательный знаки в конце предложения, апостроф).

##### 157.9.4.2.3. Лексическая сторона речи:

распознавать и употреблять в устной и письменной речи не менее 350 лексических единиц (слов, словосочетаний, речевых клише), включая 200 лексических единиц, освоенных на первом году обучения;

распознавать и образовывать родственные слова с использованием основных способов словообразования: аффиксации (суффиксы числительных -teen, -ty, -th) и словосложения (football, snowman).

##### 157.9.4.2.4. Грамматическая сторона речи:

распознавать и употреблять в устной и письменной речи побудительные предложения в отрицательной форме (Don't talk, please.);

распознавать и употреблять в устной и письменной речи предложения с начальным There + to be в Past Simple Tense (There was a bridge across the river. There were mountains in the south.);

распознавать и употреблять в устной и письменной речи конструкции с глаголами на -ing: to like/enjoy doing something;

распознавать и употреблять в устной и письменной речи конструкцию I'd like to ...;

распознавать и употреблять в устной и письменной речи правильные и неправильные глаголы в Past Simple Tense в повествовательных (утвердительных и отрицательных) и вопросительных (общий и специальный вопрос) предложениях;

распознавать и употреблять в устной и письменной речи существительные в притяжательном падеже (Possessive Case);

распознавать и употреблять в устной и письменной речи слова, выражающие количество с исчисляемыми и неисчисляемыми существительными (much/many/a lot of);

распознавать и употреблять в устной и письменной речи наречия частотности usually, often;

распознавать и употреблять в устной и письменной речи личные местоимения в

объектном падеже;

распознавать и употреблять в устной и письменной речи указательные местоимения that – those;

распознавать и употреблять в устной и письменной речи неопределённые местоимения some/any в повествовательных и вопросительных предложениях;

распознавать и употреблять в устной и письменной речи вопросительные слова when, whose, why;

распознавать и употреблять в устной и письменной речи количественные числительные (13–100);

распознавать и употреблять в устной и письменной речи порядковые числительные (1–30);

распознавать и употреблять в устной и письменной речи предлог направления движения to (We went to Moscow last year.);

распознавать и употреблять в устной и письменной речи предлоги места next to, in front of, behind;

распознавать и употреблять в устной и письменной речи предлоги времени: at, in, on в выражениях at 4 o'clock, in the morning, on Monday.

#### 157.9.4.3. Социокультурные знания и умения:

владеть социокультурными элементами речевого поведенческого этикета, принятыми в англоязычной среде, в некоторых ситуациях общения (приветствие, прощание, знакомство, просьба, выражение благодарности, извинение, поздравление с днём рождения, Новым годом, Рождеством);

кратко представлять свою страну и страну/страны изучаемого языка на английском языке.

157.9.5. К концу обучения в 4 классе обучающийся получит следующие предметные результаты по отдельным темам программы по иностранному (английскому) языку:

#### 157.9.5.1. Коммуникативные умения.

##### 157.9.5.1.1. Говорение:

вести разные виды диалогов (диалог этикетного характера, диалог-побуждение, диалог-расспрос) на основе вербальных и (или) зрительных опор с соблюдением норм речевого этикета, принятого в стране/странах изучаемого языка (не менее 4–5 реплик со стороны каждого собеседника);

вести диалог – разговор по телефону с использованием картинок, фотографий и (или) ключевых слов в стандартных ситуациях неофициального общения с соблюдением норм речевого этикета в объёме не менее 4–5 реплик со стороны каждого собеседника;

создавать устные связные монологические высказывания (описание, рассуждение; повествование/сообщение) с вербальными и (или) зрительными опорами в рамках тематического содержания речи для 4 класса (объём монологического высказывания – не менее 4–5 фраз);

создавать устные связные монологические высказывания по образцу; выражать своё отношение к предмету речи;

передавать основное содержание прочитанного текста с вербальными и (или) зрительными опорами в объёме не менее 4–5 фраз.

представлять результаты выполненной проектной работы, в том числе подбирая иллюстративный материал (рисунки, фото) к тексту выступления, в объёме не менее 4–5 фраз.

##### 157.9.5.1.2. Аудирование:

воспринимать на слух и понимать речь учителя и других обучающихся, вербально/невербально реагировать на услышанное;

воспринимать на слух и понимать учебные и адаптированные аутентичные тексты, построенные на изученном языковом материале, с разной глубиной проникновения в их содержание в зависимости от поставленной коммуникативной задачи: с пониманием основного содержания, с пониманием запрашиваемой информации фактического характера со зрительной опорой и с использованием языковой, в том числе контекстуальной, догадки (время звучания текста/текстов для аудирования – до 1 минуты).

#### 157.9.5.1.3. Смысловое чтение:

читать вслух учебные тексты объёмом до 70 слов, построенные на изученном языковом материале, с соблюдением правил чтения и соответствующей интонацией, демонстрируя понимание прочитанного;

читать про себя тексты, содержащие отдельные незнакомые слова, с различной глубиной проникновения в их содержание в зависимости от поставленной коммуникативной задачи: с пониманием основного содержания, с пониманием запрашиваемой информации, со зрительной опорой и без опоры, с использованием языковой, в том числе контекстуальной, догадки (объём текста/текстов для чтения – до 160 слов);

прогнозировать содержание текста на основе заголовка;

читать про себя неплотные тексты (таблицы, диаграммы и другие) и понимать представленную в них информацию.

#### 157.9.5.1.4. Письмо:

заполнять анкеты и формуляры с указанием личной информации: имя, фамилия, возраст, место жительства (страна проживания, город), любимые занятия и другие;

писать с использованием образца поздравления с днем рождения, Новым годом, Рождеством с выражением пожеланий;

писать с использованием образца электронное сообщение личного характера (объём сообщения – до 50 слов).

#### 157.9.5.2. Языковые знания и навыки.

##### 157.9.5.2.1. Фонетическая сторона речи:

читать новые слова согласно основным правилам чтения;

различать на слух и правильно произносить слова и фразы/предложения с соблюдением их ритмико-интонационных особенностей.

##### 157.9.5.2.2. Графика, орфография и пунктуация:

правильно писать изученные слова;

правильно расставлять знаки препинания (точка, вопросительный и восклицательный знаки в конце предложения, апостроф, запятая при перечислении).

##### 157.9.5.2.3. Лексическая сторона речи:

распознавать и употреблять в устной и письменной речи не менее 500 лексических единиц (слов, словосочетаний, речевых клише), включая 350 лексических единиц, освоенных в предшествующие годы обучения;

распознавать и образовывать родственные слова с использованием основных способов словообразования: аффиксации (суффиксы -er/-or, -ist: teacher, actor, artist), словосложения (blackboard), конверсии (to play – a play).

##### 157.9.5.2.4. Грамматическая сторона речи:

распознавать и употреблять в устной и письменной речи Present Continuous Tense в повествовательных (утвердительных и отрицательных), вопросительных (общий и специальный вопрос) предложениях;

распознавать и употреблять в устной и письменной речи конструкцию

to be going to и Future Simple Tense для выражения будущего действия;

распознавать и употреблять в устной и письменной речи модальные глаголы долженствования must и have to;

распознавать и употреблять в устной и письменной речи отрицательное местоимение no;

распознавать и употреблять в устной и письменной речи степени сравнения прилагательных (формы, образованные по правилу и исключения: good – better – (the) best, bad – worse – (the) worst);

распознавать и употреблять в устной и письменной речи наречия времени;

распознавать и употреблять в устной и письменной речи обозначение даты и года;

распознавать и употреблять в устной и письменной речи обозначение времени.

157.9.5.3. Социокультурные знания и умения:

владеть социокультурными элементами речевого поведенческого этикета, принятыми в англоязычной среде, в некоторых ситуациях общения (приветствие, прощание, знакомство, выражение благодарности, извинение, поздравление с днём рождения, Новым годом, Рождеством);

знать названия родной страны и страны/стран изучаемого языка;

иметь представление о некоторых литературных персонажах;

иметь представление о небольших произведениях детского фольклора (рифмовки, песни);

кратко представлять свою страну на иностранном языке в рамках изучаемой тематики.

## ТЕМАТИЧЕСКОЕ ПЛАНИРОВАНИЕ 2 КЛАСС

№ п/п	Наименование разделов и тем программы	Количество часов			Электронные (цифровые) образовательные ресурсы
		Всего	Контрольные работы	Практические работы	
<b>Раздел 1. Мир моего «я»</b>					
1.1	Приветствие\знакомство	3			
1.2	Моя семья	13			
1.3	Мой день рождения	4			
1.4	Моя любимая еда	5			
1.5	Обобщение и контроль	2	1		
Итого по разделу		27			
<b>Раздел 2. Мир моих увлечений</b>					
2.1	Мой любимый цвет, игрушка	7			
2.2	Любимые занятия	2			
2.3	Мой питомец	3			
2.4	Выходной день	3			
2.5	Обобщение и контроль	2	1		
Итого по разделу		17			

<b>Раздел 3. Мир вокруг меня</b>					
3.1	Моя школа	2			
3.2	Мои друзья	2			
3.3	Моя малая родина (город, село)	6			
3.4	Обобщение и контроль	2	1		
Итого по разделу		12			
<b>Раздел 4. Родная страна и страны изучаемого языка</b>					
4.1	Названия родной страны и страны/стран изучаемого языка; их столиц	2			
4.2	Произведения детского фольклора	1			
4.3	Литературные персонажи детских книг	5			
4.4	Праздники родной страны и страны/стран изучаемого языка	2			
4.5	Обобщение и контроль	2	1		
Итого по разделу		12			
<b>ОБЩЕЕ КОЛИЧЕСТВО ЧАСОВ ПО ПРОГРАММЕ</b>		68	4	0	

### **3 КЛАСС**

№ п/п	Наименование разделов и тем программы	Количество часов			Электронные (цифровые) образовательные ресурсы
		Всего	Контрольные работы	Практические работы	
<b>Раздел 1. Мир моего «я»</b>					
1.1	Моя семья	5			Библиотека ЦОК <a href="https://m.edsoo.ru/7f411518">https://m.edsoo.ru/7f411518</a>
1.2	Мой день рождения	2			Библиотека ЦОК <a href="https://m.edsoo.ru/7f411518">https://m.edsoo.ru/7f411518</a>
1.3	Моя любимая еда	4			Библиотека ЦОК <a href="https://m.edsoo.ru/7f411518">https://m.edsoo.ru/7f411518</a>
1.4	Мой день (распорядок дня)	2			Библиотека ЦОК <a href="https://m.edsoo.ru/7f411518">https://m.edsoo.ru/7f411518</a>
1.5	Обобщение и контроль	2	1		Библиотека ЦОК <a href="https://m.edsoo.ru/7f411518">https://m.edsoo.ru/7f411518</a>

Итого по разделу		15			
<b>Раздел 2. Мир моих увлечений</b>					
2.1	Любимая игрушка, игра	3			Библиотека ЦОК <a href="https://m.edsoo.ru/7f411518">https://m.edsoo.ru/7f411518</a>
2.2	Мой питомец	2			Библиотека ЦОК <a href="https://m.edsoo.ru/7f411518">https://m.edsoo.ru/7f411518</a>
2.3	Любимые занятия	5			Библиотека ЦОК <a href="https://m.edsoo.ru/7f411518">https://m.edsoo.ru/7f411518</a>
2.4	Любимая сказка	5			Библиотека ЦОК <a href="https://m.edsoo.ru/7f411518">https://m.edsoo.ru/7f411518</a>
2.5	Выходной день	3			Библиотека ЦОК <a href="https://m.edsoo.ru/7f411518">https://m.edsoo.ru/7f411518</a>
2.6	Каникулы	3			Библиотека ЦОК <a href="https://m.edsoo.ru/7f411518">https://m.edsoo.ru/7f411518</a>
2.7	Обобщение и контроль	2	1		Библиотека ЦОК <a href="https://m.edsoo.ru/7f411518">https://m.edsoo.ru/7f411518</a>
Итого по разделу		23			
<b>Раздел 3. Мир вокруг меня</b>					
3.1	Моя комната (квартира, дом)	4			Библиотека ЦОК <a href="https://m.edsoo.ru/7f411518">https://m.edsoo.ru/7f411518</a>
3.2	Моя школа	4			Библиотека ЦОК <a href="https://m.edsoo.ru/7f411518">https://m.edsoo.ru/7f411518</a>
3.3	Мои друзья	2			Библиотека ЦОК <a href="https://m.edsoo.ru/7f411518">https://m.edsoo.ru/7f411518</a>
3.4	Моя малая родина (город, село)	2			Библиотека ЦОК <a href="https://m.edsoo.ru/7f411518">https://m.edsoo.ru/7f411518</a>
3.5	Дикие и домашние животные	3			Библиотека ЦОК <a href="https://m.edsoo.ru/7f411518">https://m.edsoo.ru/7f411518</a>
3.6	Погода	1			Библиотека ЦОК <a href="https://m.edsoo.ru/7f411518">https://m.edsoo.ru/7f411518</a>
3.7	Времена года (месяцы)	1			Библиотека ЦОК <a href="https://m.edsoo.ru/7f411518">https://m.edsoo.ru/7f411518</a>
3.8	Обобщение и контроль	2	1		Библиотека ЦОК <a href="https://m.edsoo.ru/7f411518">https://m.edsoo.ru/7f411518</a>

Итого по разделу		19			
<b>Раздел 4. Родная страна и страны изучаемого языка</b>					
4.1	Россия и страна/страны изучаемого языка. Их столицы, достопримечательности и интересные факты	6			Библиотека ЦОК <a href="https://m.edsoo.ru/7f411518">https://m.edsoo.ru/7f411518</a>
4.2	Произведения детского фольклора и литературные персонажи детских книг	1			Библиотека ЦОК <a href="https://m.edsoo.ru/7f411518">https://m.edsoo.ru/7f411518</a>
4.3	Праздники родной страны и стран изучаемого языка	2			Библиотека ЦОК <a href="https://m.edsoo.ru/7f411518">https://m.edsoo.ru/7f411518</a>
4.4	Обобщение и контроль	2	1		Библиотека ЦОК <a href="https://m.edsoo.ru/7f411518">https://m.edsoo.ru/7f411518</a>
Итого по разделу		11			
ОБЩЕЕ КОЛИЧЕСТВО ЧАСОВ ПО ПРОГРАММЕ		68	4	0	

#### 4 КЛАСС

№ п/п	Наименование разделов и тем программы	Количество часов			Электронные (цифровые) образовательные ресурсы
		Всего	Контрольные работы	Практические работы	
<b>Раздел 1. Мир моего «я»</b>					
1.1	Моя семья	3			Библиотека ЦОК <a href="https://m.edsoo.ru/7f412652">https://m.edsoo.ru/7f412652</a>
1.2	Мой день рождения	3			Библиотека ЦОК <a href="https://m.edsoo.ru/7f412652">https://m.edsoo.ru/7f412652</a>
1.3	Моя любимая еда	4			Библиотека ЦОК <a href="https://m.edsoo.ru/7f412652">https://m.edsoo.ru/7f412652</a>
1.4	Мой день (распорядок дня, домашние обязанности)	3			Библиотека ЦОК <a href="https://m.edsoo.ru/7f412652">https://m.edsoo.ru/7f412652</a>
1.5	Обобщение и контроль	2	1		Библиотека ЦОК <a href="https://m.edsoo.ru/7f412652">https://m.edsoo.ru/7f412652</a>
Итого по разделу		15			



<b>Раздел 2. Мир моих увлечений</b>					
2.1	Любимая игрушка, игра	1			Библиотека ЦОК <a href="https://m.edsoo.ru/7f412652">https://m.edsoo.ru/7f412652</a>
2.2	Мой питомец	2			Библиотека ЦОК <a href="https://m.edsoo.ru/7f412652">https://m.edsoo.ru/7f412652</a>
2.3	Любимые занятия. Занятия спортом	4			Библиотека ЦОК <a href="https://m.edsoo.ru/7f412652">https://m.edsoo.ru/7f412652</a>
2.4	Любимая сказка/история/рассказ	3			Библиотека ЦОК <a href="https://m.edsoo.ru/7f412652">https://m.edsoo.ru/7f412652</a>
2.5	Выходной день	3			Библиотека ЦОК <a href="https://m.edsoo.ru/7f412652">https://m.edsoo.ru/7f412652</a>
2.6	Каникулы	2			Библиотека ЦОК <a href="https://m.edsoo.ru/7f412652">https://m.edsoo.ru/7f412652</a>
2.7	Обобщение и контроль	2	1		Библиотека ЦОК <a href="https://m.edsoo.ru/7f412652">https://m.edsoo.ru/7f412652</a>
Итого по разделу		17			
<b>Раздел 3. Мир вокруг меня</b>					
3.1	Моя комната (квартира, дом), предметы мебели и интерьера	2			Библиотека ЦОК <a href="https://m.edsoo.ru/7f412652">https://m.edsoo.ru/7f412652</a>
3.2	Моя школа, любимые учебные предметы	4			Библиотека ЦОК <a href="https://m.edsoo.ru/7f412652">https://m.edsoo.ru/7f412652</a>
3.3	Мои друзья, их внешность и черты характера	2			Библиотека ЦОК <a href="https://m.edsoo.ru/7f412652">https://m.edsoo.ru/7f412652</a>
3.4	Моя малая родина	3			Библиотека ЦОК <a href="https://m.edsoo.ru/7f412652">https://m.edsoo.ru/7f412652</a>
3.5	Путешествия	2			Библиотека ЦОК <a href="https://m.edsoo.ru/7f412652">https://m.edsoo.ru/7f412652</a>
3.6	Дикие и домашние животные	4			Библиотека ЦОК <a href="https://m.edsoo.ru/7f412652">https://m.edsoo.ru/7f412652</a>
3.7	Погода. Времена года (месяцы)	2			Библиотека ЦОК <a href="https://m.edsoo.ru/7f412652">https://m.edsoo.ru/7f412652</a>
3.8	Покупки	2			Библиотека ЦОК <a href="https://m.edsoo.ru/7f412652">https://m.edsoo.ru/7f412652</a>

					<a href="#">652</a>
3.9	Обобщение и контроль	2	1		Библиотека ЦОК <a href="https://m.edsoo.ru/7f412652">https://m.edsoo.ru/7f412652</a>
Итого по разделу		23			
<b>Раздел 4. Родная страна и страны изучаемого языка</b>					
4.1	Россия и страна/страны изучаемого языка, основные достопримечательности и интересные факты	4			Библиотека ЦОК <a href="https://m.edsoo.ru/7f412652">https://m.edsoo.ru/7f412652</a>
4.2	Произведения детского фольклора. Литературные персонажи детских книг	5			Библиотека ЦОК <a href="https://m.edsoo.ru/7f412652">https://m.edsoo.ru/7f412652</a>
4.3	Праздники родной страны и стран изучаемого языка	2			Библиотека ЦОК <a href="https://m.edsoo.ru/7f412652">https://m.edsoo.ru/7f412652</a>
4.4	Обобщение и контроль	2	1		Библиотека ЦОК <a href="https://m.edsoo.ru/7f412652">https://m.edsoo.ru/7f412652</a>
Итого по разделу		13			
ОБЩЕЕ КОЛИЧЕСТВО ЧАСОВ ПО ПРОГРАММЕ		68	4	0	

### **2.1.5. Федеральная рабочая программа по учебному предмету «Иностранный (немецкий) язык».**

Федеральная рабочая программа по учебному предмету «Иностранный (немецкий) язык» (предметная область «Иностранный язык») (далее соответственно – программа по иностранному (немецкому) языку, иностранный (немецкий) язык) включает пояснительную записку, содержание обучения, планируемые результаты освоения программы по иностранному (немецкому) языку.

#### **158.6. Содержание обучения во 2 классе.**

158.6.1. Тематическое содержание речи.

158.6.1.1. Знакомство.

Приветствие, знакомство, прощание (с использованием типичных фраз речевого этикета).

158.6.1.2. Мир моего «я».

Моя семья. Мой день рождения. Моя любимая еда.

158.6.1.3. Мир моих увлечений.

Любимый цвет. Любимая игрушка, игра. Любимые занятия. Мой питомец. Выходной день (в цирке, в зоопарке).

158.6.1.4. Мир вокруг меня.

Моя школа. Мои друзья. Моя малая родина (город, село).

#### 158.6.1.5. Родная страна и страны изучаемого языка.

Названия родной страны и стран/страны изучаемого языка и их столицы. Произведения детского фольклора. Персонажи детских книг. Праздники родной страны и страны/стран изучаемого языка (Новый год, Рождество).

#### 158.6.2. Коммуникативные умения.

##### 158.6.2.1. Говорение.

##### 158.6.2.1.1. Коммуникативные умения диалогической речи.

Ведение с использованием речевых ситуаций, ключевых слов и (или) иллюстраций с соблюдением норм речевого этикета, принятых в стране/странах изучаемого языка:

диалога этикетного характера: приветствие, начало и завершение разговора, знакомство с собеседником, поздравление с праздником, выражение благодарности за поздравление, извинение;

диалога-расспроса: сообщение фактической информации, ответ на вопросы собеседника, запрашивание интересующей информации.

158.6.2.1.2. Коммуникативные умения монологической речи. Создание с использованием ключевых слов, вопросов и (или) иллюстраций устных монологических высказываний: описание предмета, реального человека или литературного персонажа, рассказ о себе, члене семьи, друге.

##### 158.6.2.2. Аудирование.

Понимание на слух речи учителя и других обучающихся и вербальная/ невербальная реакция на услышанное (при непосредственном общении).

Восприятие и понимание на слух учебных текстов, построенных на изученном языковом материале, в соответствии с поставленной коммуникативной задачей: с пониманием основного содержания, с пониманием запрашиваемой информации (при опосредованном общении).

Аудирование с пониманием основного содержания текста предполагает определение основной темы и главных фактов/событий в воспринимаемом на слух тексте с использованием иллюстраций и языковой догадки.

Аудирование с пониманием запрашиваемой информации предполагает выделение из воспринимаемого на слух тексте и понимание информации фактического характера (например, имя, возраст, любимое занятие, цвет) с использованием иллюстраций и языковой догадки.

Тексты для аудирования: диалог, высказывания собеседников в ситуациях повседневного общения, рассказ, сказка.

##### 158.6.2.3. Смысловое чтение.

Чтение вслух и понимание учебных и адаптированных аутентичных текстов, построенных на изученном языковом материале, с соблюдением правил чтения и соответствующей интонацией, обеспечивая восприятие читаемого слушателями текста.

Тексты для чтения вслух: диалог, рассказ, сказка.

Чтение про себя учебных текстов, построенных на изученном языковом материале, с различной глубиной проникновения в их содержание в зависимости от поставленной коммуникативной задачи: с пониманием основного содержания, с пониманием запрашиваемой информации.

Чтение с пониманием основного содержания текста предполагает определение основной темы и главных фактов/событий в прочитанном тексте с использованием иллюстраций и языковой догадки.

Чтение с пониманием запрашиваемой информации предполагает нахождение в прочитанном тексте и понимание запрашиваемой информации фактического характера с использованием иллюстраций и языковой догадки.

Тексты для чтения про себя: диалог, рассказ, сказка, электронное сообщение личного характера.

#### 158.6.2.4. Письмо.

Воспроизведение речевых образцов, списывание текста, выписывание из текста слов, словосочетаний, предложений, вставка пропущенных слов в предложение, дописывание предложений в соответствии с решаемой учебной задачей.

Заполнение простых формуляров с указанием личной информации (имя, фамилия, возраст, страна проживания) в соответствии с нормами, принятыми в стране/странах изучаемого языка.

Написание с использованием образца коротких поздравлений с праздниками (с днём рождения, Новым годом, Рождеством).

#### 158.6.3. Языковые знания и навыки.

##### 158.6.3.1. Фонетическая сторона речи.

Буквы немецкого алфавита. Фонетически корректное озвучивание букв немецкого алфавита.

Различение на слух, без ошибок, ведущих к сбою в коммуникации, произнесение слов с соблюдением правильного ударения и фраз с соблюдением их ритмико-интонационных особенностей.

Чтение новых слов согласно основным правилам чтения немецкого языка. Чтение основных дифтонгов и сочетаний согласных, выделение некоторых звукобуквенных сочетаний при анализе изученных слов.

##### 158.6.3.2. Графика, орфография и пунктуация.

Правильное написание изученных слов.

Правильная расстановка знаков препинания: точки, вопросительного и восклицательного знаков в конце предложения.

##### 158.6.3.3. Лексическая сторона речи.

Распознавание и употребление в устной и письменной речи не менее 200 лексических единиц (слов, словосочетаний, речевых клише), обслуживающих ситуации общения в рамках тематического содержания речи для 2 класса.

Использование языковой догадки для распознавания интернациональных слов (der Film, das Kino).

##### 158.6.3.4. Грамматическая сторона речи.

Распознавание и употребление в устной и письменной речи изученных морфологических форм и синтаксических конструкций немецкого языка.

Коммуникативные типы предложений: повествовательные (утвердительные, отрицательные (с nicht), вопросительные (общий, специальный вопросы). Порядок слов в предложении. Нераспространённые и распространённые простые предложения.

Предложения с простым глагольным сказуемым (Er tanzt gern).

Предложения с составным именным сказуемым (Der Tisch ist grün).

Предложения с простым составным глагольным сказуемым (Ich kann schnell laufen).

Спряжение глаголов sein, haben в Präsens.

Спряжение некоторых глаголов в Präsens, в том числе с изменением корневой гласной (fahren, tragen, lesen, sprechen), кроме 2-го лица мн. числа.

Модальные глаголы können, mögen в Präsens; порядок слов в предложении с модальным глаголом.

Род имён существительных.

Неопределённый и определённый артикли с именами существительными (наиболее распространённые случаи употребления).

Существительные в именительном и винительном падежах. Имена собственные (антропонимы) в родительном падеже. Личные (кроме ihr)

и притяжательные местоимения (mein, dein).

Количественные числительные (1–12). Вопросительные слова (wer, was, woher, wie). Союзы und, aber (при однородных членах).

#### 158.6.4. Социокультурные знания и умения.

Знание и использование некоторых социокультурных элементов речевого поведенческого этикета, принятого в стране/странах изучаемого языка в некоторых ситуациях общения: приветствие, прощание, знакомство, выражение благодарности, извинение, поздравление (с днём рождения, Новым годом, Рождеством).

Знание названий родной страны и страны/стран изучаемого языка и их столиц.

#### 158.6.5. Компенсаторные умения.

Использование при чтении и аудировании языковой догадки (умения понять значение незнакомого слова или новое значение знакомого слова по контексту).

Использование при формулировании собственных высказываний ключевых слов, вопросов, иллюстраций.

#### 158.7. Содержание обучения в 3 классе.

##### 158.7.1. Тематическое содержание речи.

###### 158.7.1.1. Мир моего «я».

Моя семья. Мой день рождения, подарки.

###### 158.7.1.2. Моя любимая еда.

Мой день (распорядок дня).

###### 158.7.1.3. Мир моих увлечений.

Любимая игрушка, игра. Любимый цвет. Мой питомец. Любимые занятия. Любимая сказка. Выходной день (в цирке, в зоопарке, парке). Каникулы.

###### 158.7.1.4. Мир вокруг меня.

Моя комната (квартира, дом). Моя школа. Мои друзья. Моя малая родина (город, село). Дикие и домашние животные. Погода. Времена года (месяцы).

###### 158.7.1.5. Родная страна и страны изучаемого языка.

Россия и страна/страны изучаемого языка. Их столицы, достопримечательности, некоторые интересные факты. Произведения детского фольклора. Персонажи детских книг. Праздники родной страны и страны/стран изучаемого языка.

##### 158.7.2. Коммуникативные умения.

###### 158.7.2.1. Говорение.

###### 158.7.2.1.1. Коммуникативные умения диалогической речи.

Ведение с использованием речевых ситуаций, ключевых слов и (или) иллюстраций с соблюдением норм речевого этикета, принятых в стране/странах изучаемого языка:

диалога этикетного характера: приветствие, начало и завершение разговора, знакомство с собеседником, поздравление с праздником, выражение благодарности за поздравление, извинение;

диалога-побуждения: приглашение собеседника к совместной деятельности, вежливое согласие/несогласие на предложение собеседника;

диалога-расспроса: сообщение фактической информации, ответ на вопросы собеседника, просьба предоставить интересующую информацию.

###### 158.7.2.1.2. Коммуникативные умения монологической речи.

Создание с использованием ключевых слов, вопросов и (или) иллюстраций устных монологических высказываний: описание предмета, реального человека или литературного персонажа, рассказ о себе, члене семьи, друге.

Пересказ с использованием ключевых слов, вопросов и (или) иллюстраций основного содержания прочитанного текста.

###### 158.7.2.2. Аудирование.

Понимание на слух речи учителя и других обучающихся и вербальная/невербальная реакция на услышанное (при непосредственном общении).

Восприятие и понимание на слух учебных текстов, построенных на изученном языковом материале, в соответствии с поставленной коммуникативной задачей: с пониманием основного содержания, с пониманием запрашиваемой информации (при опосредованном общении).

Аудирование с пониманием основного содержания текста предполагает определение основной темы и главных фактов/событий в воспринимаемом на слух тексте с использованием иллюстраций и языковой, в том числе контекстуальной, догадки.

Аудирование с пониманием запрашиваемой информации предполагает выделение из воспринимаемого на слух текста и понимание информации фактического характера с использованием иллюстраций и языковой, в том числе контекстуальной, догадки.

Тексты для аудирования: диалог, высказывания собеседников в ситуациях повседневного общения, рассказ, сказка.

#### 158.7.2.3. Смысловое чтение.

Чтение вслух и понимание учебных и адаптированных аутентичных текстов, построенных на изученном языковом материале, с соблюдением правил чтения и соответствующей интонацией, обеспечивая восприятие читаемого слушателями текста.

Тексты для чтения вслух: диалог, рассказ, сказка.

Чтение про себя учебных текстов, построенных на изученном языковом материале, с различной глубиной проникновения в их содержание в зависимости от поставленной коммуникативной задачи: с пониманием основного содержания, с пониманием запрашиваемой информации.

Чтение с пониманием основного содержания текста предполагает определение основной темы и главных фактов/событий в прочитанном тексте с использованием иллюстраций и языковой, в том числе контекстуальной, догадки.

Чтение с пониманием запрашиваемой информации предполагает нахождение и понимание в прочитанном тексте запрашиваемой информации фактического характера с использованием иллюстраций и языковой, в том числе контекстуальной, догадки.

Тексты для чтения: диалог, рассказ, сказка, электронное сообщение личного характера.

#### 158.7.2.4. Письмо.

Списывание текста, выписывание из текста слов, словосочетаний, предложений, вставка пропущенного слова в предложение в соответствии с решаемой коммуникативной/учебной задачей.

Создание подписей к картинкам, фотографиям с пояснением, что на них изображено.

Заполнение анкет и формуляров с указанием личной информации (имя, фамилия, возраст, страна проживания, любимые занятия) в соответствии с нормами, принятыми в стране/странах изучаемого языка.

Написание с использованием образца поздравлений с праздниками (днём рождения, с Новым годом, Рождеством) с выражением пожеланий.

#### 158.7.3. Языковые знания и навыки.

##### 158.7.3.1. Фонетическая сторона речи.

Различение на слух, без ошибок, произнесение слов с соблюдением правильного ударения и фраз/предложений с соблюдением их ритмико-интонационных особенностей.

Чтение новых слов согласно основным правилам чтения.

##### 158.7.3.2. Графика, орфография и пунктуация.

Правильное написание изученных слов.

Правильная расстановка знаков препинания: точки, вопросительного и восклицательного знаков в конце предложения.

#### 158.7.3.3. Лексическая сторона речи.

Распознавание и употребление в устной и письменной речи не менее 350 лексических единиц (слов, словосочетаний, речевых клише), обслуживающих ситуации общения в рамках тематического содержания речи для 3 класса, включая 200 лексических единиц, усвоенных на первом году обучения.

Распознавание и образование в устной и письменной речи количественных числительных при помощи суффиксов *-zehn*, *-zig*.

#### 158.7.3.4. Грамматическая сторона речи.

Распознавание и употребление в устной и письменной речи изученных морфологических форм и синтаксических конструкций немецкого языка.

Различные коммуникативные типы предложений: повествовательные (утвердительные, отрицательные (с *kein*), побудительные предложения (кроме вежливой формы с *Sie*).

Предложения с местоимением *es* и конструкцией *es gibt*. Спряжение глаголов *sein*, *haben* в *Präteritum*.

Спряжение слабых и сильных глаголов в *Präsens* (в том числе во 2-м лице мн. числа).

Употребление слабых и сильных глаголов в *Perfekt*: повествовательные и вопросительные предложения (общий и специальный вопросы).

Модальные глаголы *mögen* (в форме *möchte*), *müssen* (в *Präsens*).

Множественное число существительных.

Нулевой артикль с существительными (наиболее распространённые случаи употребления).

Склонение существительных в единственном числе в именительном, дательном и винительном падежах.

Личные и притяжательные местоимения. Количественные числительные (13–30).

Наиболее употребительные предлоги для выражения временных и пространственных отношений *in*, *an* (употребляемые с дательным падежом).

#### 158.7.4. Социокультурные знания и умения.

Знание и использование некоторых социокультурных элементов речевого поведенческого этикета, принятого в стране/странах изучаемого языка, в некоторых ситуациях общения: приветствие, прощание, знакомство, выражение благодарности, извинение, поздравление с днём рождения, Новым годом, Рождеством).

Знание произведений детского фольклора (рифмовок, стихов, песенок), персонажей детских книг.

Краткое представление своей страны и страны/стран изучаемого языка (названия родной страны и страны/стран изучаемого языка и их столиц, название родного города/села, цвета национальных флагов).

#### 158.7.5. Компенсаторные умения.

Использование при чтении и аудировании языковой, в том числе контекстуальной, догадки.

Использование при формулировании собственных высказываний ключевых слов, вопросов, иллюстраций.

Игнорирование информации, не являющейся необходимой для понимания основного содержания прочитанного/прослушанного текста или для нахождения в тексте запрашиваемой информации.

#### 158.8. Содержание обучения в 4 классе.

##### 158.8.1. Тематическое содержание речи.

#### 158.8.1.1. Мир моего «я».

Моя семья. Мой день рождения, подарок. Моя любимая еда. Мой день (распорядок дня, домашние обязанности).

#### 158.8.1.2. Мир моих увлечений.

Любимая игрушка, игра. Любимый цвет. Мой питомец. Любимые занятия. Любимая сказка. Выходной день (в цирке, в зоопарке, парке). Каникулы.

#### 158.8.1.3. Мир вокруг меня.

Моя комната (квартира, дом), предметы мебели и интерьера. Моя школа, любимые учебные предметы. Мои друзья. Моя малая родина (город, село). Путешествия. Дикие и домашние животные. Погода. Времена года (месяцы). Покупки (одежда, обувь, книги, основные продукты питания).

#### 158.8.1.4. Родная страна и страны изучаемого языка.

Россия и страна/страны изучаемого языка. Их столицы, достопримечательности и некоторые интересные факты. Произведения детского фольклора. Персонажи детских книг. Праздники родной страны и страны/стран изучаемого языка.

### 158.8.2. Коммуникативные умения.

#### 158.8.2.1. Говорение.

##### 158.8.2.1.1. Коммуникативные умения диалогической речи.

Ведение с использованием речевых ситуаций, ключевых слов и (или) иллюстраций с соблюдением норм речевого этикета, принятых в стране/странах изучаемого языка:

диалога этикетного характера: приветствие, ответ на приветствие, завершение разговора (в том числе по телефону), прощание, знакомство с собеседником, поздравление с праздником, выражение благодарности за поздравление, выражение извинения;

диалога-побуждения: обращение к собеседнику с просьбой, вежливое согласие выполнить просьбу, приглашение собеседника к совместной деятельности, вежливое согласие/несогласие на предложение собеседника;

диалога-расспроса: сообщение фактической информации, ответы на вопросы собеседника, запрашивание интересующей информации;

##### 158.8.2.1.2. Коммуникативные умения монологической речи.

Создание с использованием ключевых слов, вопросов и (или) иллюстраций устных монологических высказываний: описание предмета, внешности и одежды, черт характера реального человека или литературного персонажа, рассказ/сообщение (повествование) с использованием ключевых слов, вопросов и (или) иллюстраций.

Создание устных монологических высказываний в рамках тематического содержания речи по образцу (с выражением своего отношения к предмету речи).

Пересказ основного содержания прочитанного текста с использованием ключевых слов, вопросов, плана и (или) иллюстраций.

Краткое устное изложение результатов выполненного несложного проектного задания.

#### 158.8.2.2. Аудирование.

Понимание на слух речи учителя и других обучающихся и вербальная/невербальная реакция на услышанное (при непосредственном общении).

Восприятие и понимание на слух учебных и адаптированных аутентичных текстов в соответствии с поставленной коммуникативной задачей: с пониманием основного содержания, с пониманием запрашиваемой информации (при опосредованном общении).

Аудирование с пониманием основного содержания текста предполагает умение определять основную тему и главные факты/события в воспринимаемом



на слух тексте с использованием иллюстраций, языковой, в том числе контекстуальной, догадки.

Аудирование с пониманием запрашиваемой информации предполагает умение выделять запрашиваемую информацию фактического характера с использованием иллюстраций, языковой, в том числе контекстуальной, догадки.

Тексты для аудирования: диалог, высказывания собеседников в ситуациях повседневного общения, рассказ, сказка, сообщение информационного характера.

#### 158.8.2.3. Смысловое чтение.

Чтение вслух и понимание учебных и адаптированных аутентичных текстов, построенных на изученном языковом материале, с соблюдением правил чтения и соответствующей интонацией, обеспечивая восприятие читаемого слушателями текста.

Тексты для чтения вслух: диалог, рассказ, сказка.

Чтение про себя учебных текстов, построенных на изученном языковом материале, с различной глубиной проникновения в их содержание в зависимости от поставленной коммуникативной задачи: с пониманием основного содержания, с пониманием запрашиваемой информации.

Чтение с пониманием основного содержания текста предполагает определение основной темы и главных фактов/событий в прочитанном тексте с использованием иллюстраций, языковой, в том числе контекстуальной, догадки.

Чтение с пониманием запрашиваемой информации предполагает нахождение в прочитанном тексте и понимание запрашиваемой информации фактического характера с использованием иллюстраций, языковой, в том числе контекстуальной, догадки. Прогнозирование содержания текста по заголовку.

Смысловое чтение про себя учебных и адаптированных аутентичных текстов, содержащие отдельные незнакомые слова, понимание основного содержания (тема, главная мысль, главные факты/события) тексте с использованием иллюстраций, языковой, в том числе контекстуальной, догадки.

Чтение несплошных текстов (таблиц, диаграмм) и понимание представленной в них информации.

Тексты для чтения: диалог, рассказ, сказка, электронное сообщение личного характера, текст научно-популярного характера, стихотворение.

#### 158.8.2.4. Письмо.

Выписывание из текста слов, словосочетаний, предложений, вставка пропущенных слов в предложение в соответствии с решаемой коммуникативной/учебной задачей.

Заполнение простых анкет и формуляров с указанием личной информации (имя, фамилия, возраст, место жительства (страна проживания, город), любимые занятия) в соответствии с нормами, принятыми в стране/странах изучаемого языка;

Написание с использованием образца поздравлений с праздниками (с Новым годом, Рождеством, днём рождения) с выражением пожеланий.

Создание подписей к картинкам, фотографиям с пояснением, что на них изображено, написание короткого рассказа по плану/ключевым словам.

Написание электронного сообщения личного характера с использованием образца.

#### 158.8.3. Языковые знания и навыки.

##### 158.8.3.1. Фонетическая сторона речи.

Различение на слух, без ошибок, ведущих к сбою в коммуникации, произнесение слов с соблюдением правильного ударения и фраз/предложений с соблюдением их ритмико-интонационных особенностей.

Чтение новых слов согласно основным правилам чтения.

##### 158.8.3.2. Графика, орфография и пунктуация.

Правильное написание изученных слов.

Правильная расстановка знаков препинания: точки, вопросительного и восклицательного знаков в конце предложения, запятой при перечислении.

#### 158.8.3.3. Лексическая сторона речи.

Распознавание и употребление в устной и письменной речи не менее 500 лексических единиц (слов, словосочетаний, речевых клише), обслуживающих ситуации, включая 350 лексических единиц.

Распознавание и образование в устной и письменной речи порядковых числительных при помощи суффиксов -te, -ste, родственных слов с использованием основных способов словообразования: аффиксации (суффикс -er – Arbeiter, -in – Lehrerin), словосложения (Geburtstag).

#### 158.8.3.4. Грамматическая сторона речи.

Распознавание и употребление в устной и письменной речи изученных морфологических форм и синтаксических конструкций немецкого языка.

Простые предложения с однородными членами (союз oder). Сложносочинённые предложения с сочинительными союзами und, aber, oder, denn.

Модальный глагол wollen (в Präsens).

Прилагательные в положительной, сравнительной и превосходной степенях сравнения.

Личные местоимения в винительном и дательном падежах (в некоторых речевых образцах).

Указательные местоимения dieser, dieses, diese. Количественные числительные (до 100).

Порядковые числительные (до 31).

Предлоги für, mit, um (в некоторых речевых образцах).

#### 158.8.4. Социокультурные знания и умения.

Знание и использование некоторых социокультурных элементов речевого поведенческого этикета, принятого в стране/странах изучаемого языка, в некоторых ситуациях общения: приветствие, прощание, знакомство, выражение благодарности, извинение, поздравление с днём рождения, Новым годом, Рождеством, разговор по телефону.

Краткое представление своей страны и страны/стран изучаемого языка (названия стран и их столиц, название родного города/села, цвета национальных флагов, основные достопримечательности).

#### 158.8.5. Компенсаторные умения.

Использование при чтении и аудировании языковой догадки (умения понять значение незнакомого слова или новое значение знакомого слова из контекста).

Использование при формулировании собственных высказываний ключевых слов, вопросов, картинок, фотографий.

Прогнозирование содержания текста для чтения на основе заголовка.

Игнорирование информации, не являющейся необходимой для понимания основного содержания прочитанного/прослушанного текста или для нахождения в тексте запрашиваемой информации.

158.9. Планируемые результаты освоения программы по иностранному (немецкому) языку на уровне начального общего образования.

158.9.1. Личностные результаты освоения программы по иностранному (немецкому) языку на уровне начального общего образования достигаются в единстве учебной и воспитательной деятельности в соответствии с традиционными российскими социокультурными и духовно-нравственными ценностями, принятыми в обществе правилами и нормами поведения и способствуют процессам самопознания, самовоспитания и саморазвития, формирования

внутренней позиции личности.

В результате изучения иностранного (немецкого) языка на уровне начального общего образования у обучающегося будут сформированы следующие личностные результаты:

гражданско-патриотическое воспитание:

становление ценностного отношения к своей Родине – России;

осознание своей этнокультурной и российской гражданской идентичности;

сопричастность к прошлому, настоящему и будущему своей страны и родного края;

уважение к своему и другим народам;

первоначальные представления о человеке как члене общества, о правах и ответственности, уважении и достоинстве человека, о нравственно-этических нормах поведения и правилах межличностных отношений;

духовно-нравственное воспитание:

признание индивидуальности каждого человека;

проявление сопереживания, уважения и доброжелательности;

неприятие любых форм поведения, направленных на причинение физического и морального вреда другим людям;

эстетическое воспитание:

уважительное отношение и интерес к художественной культуре, восприимчивость к разным видам искусства, традициям и творчеству своего и других народов;

стремление к самовыражению в разных видах художественной деятельности;

физическое воспитание, формирование культуры здоровья и эмоционального благополучия:

соблюдение правил здорового и безопасного (для себя и других людей) образа жизни в окружающей среде (в том числе информационной);

бережное отношение к физическому и психическому здоровью;

трудовое воспитание:

осознание ценности труда в жизни человека и общества, ответственное потребление и бережное отношение к результатам труда, навыки участия в различных видах трудовой деятельности, интерес к различным профессиям;

экологическое воспитание:

бережное отношение к природе;

неприятие действий, приносящих вред природе;

ценности научного познания:

первоначальные представления о научной картине мира;

познавательные интересы, активность, инициативность, любознательность и самостоятельность в познании.

158.9.2. В результате изучения иностранного (немецкого) языка на уровне начального общего образования у обучающегося будут сформированы познавательные универсальные учебные действия, коммуникативные универсальные учебные действия, регулятивные универсальные учебные действия, совместная деятельность.

158.9.2.1. У обучающегося будут сформированы следующие базовые логические действия как часть познавательных универсальных учебных действий:

сравнивать объекты, устанавливать основания для сравнения, устанавливать аналогии;

объединять части объекта (объекты) по определенному признаку;

определять существенный признак для классификации, классифицировать предложенные объекты;

находить закономерности и противоречия в рассматриваемых фактах, данных и наблюдениях на основе предложенного учителем алгоритма;

выявлять недостаток информации для решения учебной (практической) задачи на основе предложенного алгоритма;

устанавливать причинно-следственные связи в ситуациях, поддающихся непосредственному наблюдению или знакомых по опыту, делать выводы.

158.9.2.2. У обучающегося будут сформированы следующие базовые исследовательские действия как часть познавательных универсальных учебных действий:

определять разрыв между реальным и желательным состоянием объекта (ситуации) на основе предложенных учителем вопросов;

с помощью педагогического работника формулировать цель, планировать изменения объекта, ситуации;

сравнивать несколько вариантов решения задачи, выбирать наиболее подходящий (на основе предложенных критериев);

проводить по предложенному плану опыт, несложное исследование по установлению особенностей объекта изучения и связей между объектами (часть – целое, причина – следствие);

формулировать выводы и подкреплять их доказательствами на основе результатов проведенного наблюдения (опыта, измерения, классификации, сравнения, исследования);

прогнозировать возможное развитие процессов, событий и их последствия в аналогичных или сходных ситуациях.

158.9.2.3. У обучающегося будут сформированы умения работать с информацией как часть познавательных универсальных учебных действий:

выбирать источник получения информации;

согласно заданному алгоритму находить в предложенном источнике информацию, представленную в явном виде;

распознавать достоверную и недостоверную информацию самостоятельно или на основании предложенного учителем способа ее проверки;

соблюдать с помощью взрослых (педагогических работников, родителей (законных представителей) несовершеннолетних обучающихся) правила информационной безопасности при поиске информации в Интернете;

анализировать и создавать текстовую, видео, графическую, звуковую, информацию в соответствии с учебной задачей;

самостоятельно создавать схемы, таблицы для представления информации.

158.9.2.4. У обучающегося будут сформированы умения общения как часть коммуникативных универсальных учебных действий:

воспринимать и формулировать суждения, выражать эмоции в соответствии с целями и условиями общения в знакомой среде;

проявлять уважительное отношение к собеседнику, соблюдать правила ведения диалога и дискуссии;

признавать возможность существования разных точек зрения;

корректно и аргументированно высказывать своё мнение;

строить речевое высказывание в соответствии с поставленной задачей;

создавать устные и письменные тексты (описание, рассуждение, повествование);

подготавливать небольшие публичные выступления;

подбирать иллюстративный материал (рисунки, фото, плакаты) к тексту выступления.

158.9.2.5. У обучающегося будут сформированы умения самоорганизации как части регулятивных универсальных учебных действий:

планировать действия по решению учебной задачи для получения результата;

выстраивать последовательность выбранных действий.

158.9.2.6. У обучающегося будут сформированы умения самоконтроля как части регулятивных универсальных учебных действий:

устанавливать причины успеха/неудач учебной деятельности;  
корректировать свои учебные действия для преодоления ошибок.

158.9.2.7. У обучающегося будут сформированы умения совместной деятельности:  
формулировать краткосрочные и долгосрочные цели (индивидуальные с учетом участия в коллективных задачах) в стандартной (типовой) ситуации на основе предложенного формата планирования, распределения промежуточных шагов и сроков;

принимать цель совместной деятельности, коллективно строить действия по ее достижению: распределять роли, договариваться, обсуждать процесс и результат совместной работы;

проявлять готовность руководить, выполнять поручения, подчиняться;

ответственно выполнять свою часть работы;

оценивать свой вклад в общий результат;

выполнять совместные проектные задания с использованием предложенного образца.

Предметные результаты по учебному предмету «Иностранный (немецкий) язык» предметной области «Иностранный язык» должны быть ориентированы на применение знаний, умений и навыков в типичных учебных ситуациях и реальных жизненных условиях, отражать сформированность иноязычной коммуникативной компетенции на элементарном уровне в совокупности ее составляющих – речевой, языковой, социокультурной, компенсаторной, метапредметной (учебно-познавательной).

158.9.3. К концу обучения во 2 классе обучающийся получит следующие предметные результаты по отдельным темам программы по иностранному (немецкому) языку:

158.9.3.1. Коммуникативные умения.

158.9.3.1.1. Говорение:

вести разные виды диалогов (диалог этикетного характера, диалог-расспрос) в стандартных ситуациях неофициального общения, используя вербальные и (или) зрительные опоры, с соблюдением норм речевого этикета, принятого в стране/ странах изучаемого языка (не менее 3 реплик со стороны каждого собеседника);

создавать монологические высказывания (описание, повествование/рассказ), используя вербальные и (или) зрительные опоры (объем монологического высказывания – не менее 3 фраз).

158.9.3.1.2. Аудирование:

воспринимать на слух и понимать учебные тексты, построенные на изученном языковом материале, с разной глубиной проникновения в их содержание в зависимости от поставленной коммуникативной задачи: с пониманием основного содержания, с пониманием запрашиваемой информации фактического характера, используя зрительные опоры и языковую догадку (время звучания текста/текстов для аудирования – до 40 секунд).

158.9.3.1.3. Смысловое чтение:

читать вслух и понимать учебные и адаптированные аутентичные тексты объемом до 60 слов, построенные на изученном языковом материале, с соблюдением правил чтения и соответствующей интонацией, обеспечивая восприятие читаемого слушателями текста;

читать про себя и понимать учебные тексты, построенные на изученном языковом материале, с различной глубиной проникновения в их содержание в зависимости от поставленной коммуникативной задачи: с пониманием основного содержания, с пониманием запрашиваемой информации, используя зрительные опоры и языковую догадку (объем текста для чтения – до 80 слов).

158.9.3.1.4. Письмо:

заполнять простые формуляры, сообщая о себе основные сведения, в соответствии с нормами, принятыми в стране/странах изучаемого языка;

писать с использованием образца короткие поздравления с праздниками.

#### 158.9.3.2. Языковые знания и навыки.

##### 158.9.3.2.1. Фонетическая сторона речи:

различать на слух, без ошибок произносить слова с правильным ударением и фразы с соблюдением их ритмико-интонационных особенностей;

называть буквы немецкого алфавита языка в правильной последовательности и графически корректно воспроизводить все буквы алфавита;

правильно читать основные дифтонги и сочетания согласных;

выделять некоторые звукобуквенные сочетания при анализе знакомых слов;

читать вслух новые слова согласно основным правилам чтения;

##### 158.9.3.2.2. Графика, орфография и пунктуация:

правильно писать изученные слова;

правильно расставлять знаки препинания (точку, вопросительный и восклицательный знаки в конце предложения).

##### 158.9.3.2.3. Лексическая сторона речи:

распознавать и правильно употреблять в устной и письменной речи не менее 200 лексических единиц (слов, словосочетаний, речевых клише), обслуживающих ситуации общения;

распознавать с помощью языковой догадки интернациональные слова (der Film, das Kino).

##### 158.9.3.2.4. Грамматическая сторона речи.

Распознавать и употреблять в устной и письменной речи изученные морфологические формы и синтаксические конструкции немецкого языка:

основные коммуникативные типы предложений: повествовательные (утвердительные, отрицательные (с nicht), вопросительные (общий, специальный вопросы);

нераспространённые и распространённые простые предложения;

предложения с простым глагольным сказуемым, с составным именным сказуемым и с простым составным глагольным сказуемым;

спряжение глаголов sein, haben в Präsens;

спряжение некоторых глаголов в Präsens, в том числе с изменением корневой гласной (fahren, tragen, lesen, sprechen), кроме 2-го лица мн. числа;

модальные глаголы können, mögen в Präsens; порядок слов в предложении с модальным глаголом;

имена существительные с определённым и неопределённым артиклем (наиболее распространённые случаи употребления), род имён существительных;

существительные в именительном и винительном падежах;

имена собственные (антропонимы) в родительном падеже;

6 личные (кроме ihr) и притяжательные местоимения (mein, dein);

количественные числительные (1–12);

вопросительные слова (wer, was, woher, wie);

союзы und, aber (при однородных членах).

##### 158.9.3.3. Социокультурные знания и умения:

использовать некоторые социокультурные элементы речевого поведенческого этикета, принятого в стране/странах изучаемого языка, в некоторых ситуациях общения: приветствие, прощание, знакомство, выражение благодарности, извинение, поздравление с днём рождения, Новым годом, Рождеством;

знать название своей страны и страны/стран изучаемого языка, их столиц.

158.9.4. К концу обучения в 3 классе обучающийся получит следующие предметные

результаты по отдельным темам программы по иностранному (немецкому) языку:

#### 158.9.4.1. Коммуникативные умения.

##### 158.9.4.1.1. Говорение:

вести разные виды диалогов (диалог этикетного характера, диалог-побуждение, диалог-расспрос) в стандартных ситуациях неофициального общения с вербальными и (или) зрительными опорами с соблюдением норм речевого этикета, принятого в стране/странах изучаемого языка (до 4 реплик со стороны каждого собеседника);  
создавать устные связные монологические высказывания (описание; повествование/рассказ) с вербальными и (или) зрительными опорами;  
пересказывать основное содержание прочитанного текста с вербальными и (или) зрительными опорами (объём монологического высказывания – не менее 4 фраз).

##### 158.9.4.1.2. Аудирование:

воспринимать на слух и понимать речь учителя и других обучающихся, вербально/невербально реагировать на услышанное;

воспринимать на слух и понимать учебные тексты, построенные на изученном языковом материале, с разной глубиной проникновения в их содержание в зависимости от поставленной коммуникативной задачи: с пониманием основного содержания, с пониманием запрашиваемой информации фактического характера со зрительной опорой и с использованием языковой, в том числе контекстуальной, догадки (время звучания текста/текстов для аудирования – до 1 минуты).

##### 158.9.4.1.3. Смысловое чтение:

читать вслух и понимать учебные и адаптированные аутентичные тексты объёмом до 70 слов, построенные на изученном языковом материале, с соблюдением правил чтения и соответствующей интонацией, обеспечивая восприятие читаемого слушателями текста;

читать про себя и понимать учебные тексты, содержащие отдельные незнакомые слова, с различной глубиной проникновения в их содержание в зависимости от поставленной коммуникативной задачи: с пониманием основного содержания, с пониманием запрашиваемой информации, со зрительной опорой и без опоры, а также с использованием языковой, в том числе контекстуальной, догадки (объём текста/текстов для чтения – до 130 слов).

##### 158.9.4.1.4. Письмо:

создавать подписи к иллюстрациям с пояснением, что на них изображено;

заполнять простые анкеты и формуляры, сообщая о себе основные сведения (имя, фамилия, возраст, страна проживания, любимое занятие и другие) в соответствии с нормами, принятыми в стране/странах изучаемого языка;

писать с использованием образца короткие поздравления с праздниками (днём рождения, Новым годом, Рождеством) с выражением пожелания.

#### 158.9.4.2. Языковые знания и навыки.

##### 158.9.4.2.1. Фонетическая сторона речи:

различать на слух, без ошибок произносить слова с правильным ударением и фразы с соблюдением их ритмико-интонационных особенностей;

читать вслух слова согласно основным правилам чтения.

##### 158.9.4.2.2. Графика, орфография и пунктуация:

правильно писать изученные слова;

правильно расставлять знаки препинания (точку, вопросительный и восклицательный знаки в конце предложения).

##### 158.9.4.2.3. Лексическая сторона речи:

распознавать и правильно употреблять в устной и письменной речи не менее 350

лексических единиц (слов, словосочетаний, речевых клише), обслуживающих ситуации общения в рамках тематического содержания для 3 класса, включая освоенные в предшествующий год обучения 200 лексических единиц;

распознавать и употреблять в устной и письменной речи родственные слова, образованные с использованием аффиксации (числительные с суффиксами -zehn, -zig), в соответствии с решаемой коммуникативной задачей.

#### 158.9.4.2.4. Грамматическая сторона речи.

Распознавать и употреблять в устной и письменной речи изученные грамматические конструкции и морфологические формы немецкого языка:

основные коммуникативные типы предложений: повествовательные (утвердительные, отрицательные (с *kein*), побудительные предложения (кроме вежливой формы с *Sie*);

предложения с местоимением *es* и конструкцией *es gibt*;

спряжение глаголов *sein*, *haben* в *Präteritum*;

спряжение слабых и сильных глаголов в *Präsens* (в том числе во 2-м лице мн. числа);

употребление слабых и сильных глаголов в *Perfekt*: повествовательные и вопросительные предложения (общий и специальный вопросы);

модальные глаголы *mögen* (в форме *möchte*), *müssen* (в *Präsens*);

множественное число имён существительных;

нулевой артикль с именами существительными (наиболее распространённые случаи употребления);

склонение имён существительных в единственном числе в именительном, дательном и винительном падежах;

притяжательные местоимения (*sein*, *ihr*, *unser*, *euer*, *Ihr*);

количественные числительные (13–30);

наиболее употребительные предлоги для выражения временных и пространственных отношений *in*, *an* (употребляемые с дательным падежом).

#### 158.9.4.3. Социокультурные знания и умения:

использовать некоторые социокультурные элементы речевого поведенческого этикета, принятого в стране/странах изучаемого языка, в некоторых ситуациях общения: приветствие, прощание, знакомство, выражение благодарности, извинение, поздравление с днём рождения, Новым годом, Рождеством).

кратко представлять Россию и страну/страны изучаемого языка.

158.9.5. К концу обучения в 4 классе обучающийся получит следующие предметные результаты по отдельным темам программы по иностранному (немецкому) языку:

#### 158.9.5.1. Коммуникативные умения.

##### 158.9.5.1.1. Говорение:

вести разные виды диалогов (диалог этикетного характера, диалог-побуждение, диалог-расспрос, диалог-разговор по телефону) на основе вербальных и (или) зрительных опор, с соблюдением норм речевого этикета, принятого в стране/странах изучаемого языка (до 5 реплик со стороны каждого собеседника);

создавать устные связные монологические высказывания (описание, рассуждение, повествование/сообщение) с вербальными и (или) зрительными опорами в рамках тематического содержания речи для 4 класса (объём монологического высказывания – не менее 5 фраз);

пересказывать основное содержание прочитанного текста с вербальными и (или) зрительными опорами;

устно излагать результаты выполненного проектного задания (объём монологического высказывания – не менее 5 фраз).

##### 158.9.5.1.2. Аудирование:

воспринимать на слух и понимать речь учителя и других обучающихся,



вербально/невербально реагировать на услышанное;

воспринимать на слух и понимать учебные и адаптированные аутентичные тексты, построенные на изученном языковом материале, с разной глубиной проникновения в их содержание в зависимости от поставленной коммуникативной задачи: с пониманием основного содержания, с пониманием запрашиваемой информации фактического характера со зрительной опорой и с использованием языковой, в том числе контекстуальной, догадки (время звучания текста/текстов для аудирования – до 1 минуты).

158.9.5.1.3. Смысловое чтение:

читать вслух и понимать учебные и адаптированные аутентичные тексты объёмом до 67 слов, построенные на изученном языковом материале, с соблюдением правил чтения и соответствующей интонацией, обеспечивая восприятие читаемого слушателями;

читать про себя и понимать учебные и адаптированные аутентичные тексты, содержащие отдельные незнакомые слова, с различной глубиной проникновения в их содержание в зависимости от поставленной коммуникативной задачи: с пониманием основного содержания, с пониманием запрашиваемой информации, со зрительной опорой и без опоры, с использованием языковой, в том числе контекстуальной, догадки (объём текста/текстов для чтения – до 160 слов);

читать про себя неплотные тексты (таблицы) и понимать представленную в них информацию.

158.9.5.1.4. Письмо:

заполнять анкеты и формуляры, сообщая о себе основные сведения (имя, фамилия, возраст, место жительства (страна проживания, город), любимые занятия, домашний питомец и другие) в соответствии с нормами, принятыми в стране/странах изучаемого языка;

писать с использованием образца короткие поздравления с праздниками с выражением пожелания;

писать с использованием образца электронное сообщение личного характера (объём сообщения – до 50 слов).

158.9.5.2. Языковые знания и навыки.

158.9.5.2.1. Фонетическая сторона речи:

различать на слух, без ошибок произносить слова с правильным ударением и фразы с соблюдением их ритмико-интонационных особенностей;

читать вслух слова согласно основным правилам чтения.

158.9.5.2.2. Графика, орфография и пунктуация:

правильно писать изученные слова;

правильно расставлять знаки препинания (точку, вопросительный и восклицательный знаки в конце предложения, запятая при перечислении).

158.9.5.2.3. Лексическая сторона речи:

распознавать и употреблять в устной и письменной речи не менее 500 лексических единиц (слов, словосочетаний, речевых клише), обслуживающих ситуации общения в рамках тематического содержания для 4 класса, включая освоенные в предыдущий год обучения 350 лексических единиц;

распознавать и употреблять в устной и письменной речи родственные слова, образованные с использованием аффиксации (существительные с суффиксами -er – Arbeiter, -in – Lehrerin, порядковые числительные с суффиксами -te, -ste) и словосложения (Geburtstag) в соответствии с решаемой коммуникативной задачей.

158.9.5.2.4. Грамматическая сторона речи.

Распознавать и употреблять в устной и письменной речи изученные синтаксические

конструкции и морфологические формы немецкого языка:

простые предложения с однородными членами (союз *oder*);

сложносочинённые предложения с сочинительными союзами *und*, *aber*, *oder*, *denn*;

модальный глагол *wollen* (в *Präsens*);

прилагательные в положительной, сравнительной и превосходной степенях сравнения;

личные местоимения в винительном и дательном падежах (в некоторых речевых образцах);

указательные местоимения *dieser*, *dieses*, *diese*;

количественные (до 100) и порядковые (до 31) числительные;

предлоги *für*, *mit*, *um* (в некоторых речевых образцах).

158.9.5.3. Социокультурные знания и умения:

использовать некоторые социокультурные элементы речевого поведенческого этикета, принятого в стране/странах изучаемого языка, в различных ситуациях общения: приветствие, знакомство, выражение благодарности, извинение, поздравление, разговор по телефону;

кратко рассказывать о России и стране/странах изучаемого языка.

использовать двуязычные словари, словари в картинках и другие справочные материалы, включая ресурсы Интернета.

### **2.1.6. Федеральная рабочая программа по учебному предмету «Математика».**

Федеральная рабочая программа по учебному предмету «Математика» (предметная область «Математика и информатика») (далее соответственно – программа по математике, математика) включает пояснительную записку, содержание обучения, планируемые результаты освоения программы по математике.

#### **162.6. Содержание обучения в 1 классе.**

162.6.1. Числа и величины.

162.6.1.1. Числа от 1 до 9: различение, чтение, запись. Единица счёта. Десяток. Счёт предметов, запись результата цифрами. Число и цифра 0 при измерении, вычислении.

162.6.1.2. Числа в пределах 20: чтение, запись, сравнение. Однозначные и двузначные числа. Увеличение (уменьшение) числа на несколько единиц.

162.6.1.3. Длина и её измерение. Единицы длины и установление соотношения между ними: сантиметр, дециметр.

162.6.2. Арифметические действия.

162.6.2.1. Сложение и вычитание чисел в пределах 20. Названия компонентов действий, результатов действий сложения, вычитания. Вычитание как действие, обратное сложению.

162.6.3. Текстовые задачи.

162.6.3.1. Текстовая задача: структурные элементы, составление текстовой задачи по образцу. Зависимость между данными и искомой величиной в текстовой задаче. Решение задач в одно действие.

162.6.4. Пространственные отношения и геометрические фигуры.

162.6.4.1. Расположение предметов и объектов на плоскости, в пространстве, установление пространственных отношений: «слева-справа», «сверху-снизу», «между».

162.6.4.2. Геометрические фигуры: распознавание круга, треугольника, прямоугольника, отрезка. Построение отрезка, квадрата, треугольника с помощью линейки на листе в клетку. Измерение длины отрезка в сантиметрах.

162.6.5. Математическая информация.

162.6.5.1. Сбор данных об объекте по образцу. Характеристики объекта, группы

объектов (количество, форма, размер). Группировка объектов по заданному признаку.

162.6.5.2. Закономерность в ряду заданных объектов: её обнаружение, продолжение ряда.

162.6.5.3. Верные (истинные) и неверные (ложные) предложения, составленные относительно заданного набора математических объектов.

162.6.5.4. Чтение таблицы, содержащей не более 4 данных. Извлечение данного из строки или столбца, внесение одного-двух данных в таблицу. Чтение рисунка, схемы с одним-двумя числовыми данными (значениями данных величин).

162.6.5.5. Двух-трёхшаговые инструкции, связанные с вычислением, измерением длины, изображением геометрической фигуры.

162.6.6. Изучение математики в 1 классе способствует освоению на пропедевтическом уровне ряда универсальных учебных действий: познавательных универсальных учебных действий, коммуникативных универсальных учебных действий, регулятивных универсальных учебных действий, совместной деятельности.

162.6.6.1. У обучающегося будут сформированы следующие базовые логические и исследовательские действия как часть познавательных универсальных учебных действий:

наблюдать математические объекты (числа, величины) в окружающем мире;

находить общее и различное в записи арифметических действий;

наблюдать действие измерительных приборов;

сравнивать два объекта, два числа;

распределять объекты на группы по заданному основанию;

копировать изученные фигуры, рисовать от руки по собственному замыслу;

приводить примеры чисел, геометрических фигур;

соблюдать последовательность при количественном и порядковом счете.

162.6.6.2. У обучающегося будут сформированы следующие информационные действия как часть познавательных универсальных учебных действий:

понимать, что математические явления могут быть представлены с помощью различных средств: текст, числовая запись, таблица, рисунок, схема;

читать таблицу, извлекать информацию, представленную в табличной форме.

162.6.6.3. У обучающегося будут сформированы следующие действия общения как часть коммуникативных универсальных учебных действий:

характеризовать (описывать) число, геометрическую фигуру, последовательность из нескольких чисел, записанных по порядку;

комментировать ход сравнения двух объектов;

описывать своими словами сюжетную ситуацию и математическое отношение величин (чисел), описывать положение предмета в пространстве;

различать и использовать математические знаки;

строить предложения относительно заданного набора объектов.

162.6.6.4. У обучающегося будут сформированы следующие действия самоорганизации и самоконтроля как часть регулятивных универсальных учебных действий:

принимать учебную задачу, удерживать её в процессе деятельности;

действовать в соответствии с предложенным образцом, инструкцией;

проявлять интерес к проверке результатов решения учебной задачи, с помощью учителя устанавливать причину возникшей ошибки и трудности;

проверять правильность вычисления с помощью другого приёма выполнения действия.

162.6.6.5. Совместная деятельность способствует формированию умений:

участвовать в парной работе с математическим материалом, выполнять правила совместной деятельности: договариваться, считаться с мнением партнёра, спокойно и мирно разрешать конфликты.

162.7. Содержание обучения во 2 классе.

162.7.1. Числа и величины.

162.7.1.1. Числа в пределах 100: чтение, запись, десятичный состав, сравнение. Запись равенства, неравенства. Увеличение, уменьшение числа на несколько единиц, десятков. Разностное сравнение чисел.

162.7.1.2. Величины: сравнение по массе (единица массы – килограмм), времени (единицы времени – час, минута), измерение длины (единицы длины – метр, дециметр, сантиметр, миллиметр). Соотношение между единицами величины (в пределах 100), его применение для решения практических задач.

162.7.2. Арифметические действия.

162.7.2.1. Устное сложение и вычитание чисел в пределах 100 без перехода и с переходом через разряд. Письменное сложение и вычитание чисел в пределах 100. Переместительное, сочетательное свойства сложения, их применение для вычислений. Взаимосвязь компонентов и результата действия сложения, действия вычитания. Проверка результата вычисления (реальность ответа, обратное действие).

162.7.2.2. Действия умножения и деления чисел в практических и учебных ситуациях. Названия компонентов действий умножения, деления.

162.7.2.3. Табличное умножение в пределах 50. Табличные случаи умножения, деления при вычислениях и решении задач. Переместительное свойство умножения. Взаимосвязь компонентов и результата действия умножения, действия деления.

162.7.2.4. Неизвестный компонент действия сложения, действия вычитания. Нахождение неизвестного компонента сложения, вычитания.

162.7.2.5. Числовое выражение: чтение, запись, вычисление значения. Порядок выполнения действий в числовом выражении, содержащем действия сложения и вычитания (со скобками или без скобок) в пределах 100 (не более трех действий). Нахождение значения числового выражения. Рациональные приемы вычислений: использование переместительного свойства.

162.7.3. Текстовые задачи.

162.7.3.1. Чтение, представление текста задачи в виде рисунка, схемы или другой модели. План решения задачи в два действия, выбор соответствующих плану арифметических действий. Запись решения и ответа задачи. Решение текстовых задач на применение смысла арифметического действия (сложение, вычитание, умножение, деление). Расчётные задачи на увеличение или уменьшение величины на несколько единиц или в несколько раз. Запись ответа к задаче и его проверка (формулирование, проверка на достоверность, следование плану, соответствие поставленному вопросу).

162.7.4. Пространственные отношения и геометрические фигуры.

162.7.4.1. Распознавание и изображение геометрических фигур: точка, прямая, прямой угол, ломаная, многоугольник. Построение отрезка заданной длины с помощью линейки. Изображение на клетчатой бумаге прямоугольника с заданными длинами сторон, квадрата с заданной длиной стороны. Длина ломаной. Измерение периметра изображенного прямоугольника (квадрата), запись результата измерения в сантиметрах.

162.7.5. Математическая информация.

162.7.5.1. Нахождение, формулирование одного-двух общих признаков набора математических объектов: чисел, величин, геометрических фигур. Классификация объектов по заданному или самостоятельно установленному признаку. Закономерность в ряду чисел, геометрических фигур, объектов повседневной жизни.

162.7.5.2. Верные (истинные) и неверные (ложные) утверждения, содержащие количественные, пространственные отношения, зависимости между числами или величинами. Конструирование утверждений с использованием слов «каждый», «все».

162.7.5.3. Работа с таблицами: извлечение и использование для ответа на вопрос информации, представленной в таблице (например, таблицы сложения, умножения, графика дежурств).

162.7.5.4. Внесение данных в таблицу, дополнение моделей (схем, изображений) готовыми числовыми данными.

162.7.5.5. Алгоритмы (приёмы, правила) устных и письменных вычислений, измерений и построения геометрических фигур.

162.7.5.6. Правила работы с электронными средствами обучения (электронной формой учебника, компьютерными тренажёрами).

162.7.6. Изучение математики во 2 классе способствует освоению на пропедевтическом уровне ряда универсальных учебных действий: познавательных универсальных учебных действий, коммуникативных универсальных учебных действий, регулятивных универсальных учебных действий, совместной деятельности.

162.7.6.1. У обучающегося будут сформированы следующие базовые логические и исследовательские действия как часть познавательных универсальных учебных действий:

наблюдать математические отношения (часть–целое, больше–меньше) в окружающем мире;

характеризовать назначение и использовать простейшие измерительные приборы (сантиметровая лента, весы);

сравнивать группы объектов (чисел, величин, геометрических фигур) по самостоятельно выбранному основанию;

распределять (классифицировать) объекты (числа, величины, геометрические фигуры, текстовые задачи в одно действие) на группы;

находить модели геометрических фигур в окружающем мире;

вести поиск различных решений задачи (расчётной, с геометрическим содержанием);

воспроизводить порядок выполнения действий в числовом выражении, содержащем действия сложения и вычитания (со скобками или без скобок);

устанавливать соответствие между математическим выражением и его текстовым описанием;

подбирать примеры, подтверждающие суждение, вывод, ответ.

162.7.6.2. У обучающегося будут сформированы следующие информационные действия как часть познавательных универсальных учебных действий:

извлекать и использовать информацию, представленную в текстовой, графической (рисунок, схема, таблица) форме;

устанавливать логику перебора вариантов для решения простейших комбинаторных задач;

дополнять модели (схемы, изображения) готовыми числовыми данными.

162.7.6.3. У обучающегося будут сформированы следующие действия общения как часть коммуникативных универсальных учебных действий:

комментировать ход вычислений;

объяснять выбор величины, соответствующей ситуации измерения;

составлять текстовую задачу с заданным отношением (готовым решением) по образцу;

использовать математические знаки и терминологию для описания сюжетной ситуации, конструирования утверждений, выводов относительно данных объектов, отношения;

называть числа, величины, геометрические фигуры, обладающие заданным свойством;

записывать, читать число, числовое выражение;

приводить примеры, иллюстрирующие арифметическое действие, взаимное

расположение геометрических фигур;

конструировать утверждения с использованием слов «каждый», «все».

162.7.6.4. У обучающегося будут сформированы следующие действия самоорганизации и самоконтроля как часть регулятивных универсальных учебных действий:

следовать установленному правилу, по которому составлен ряд чисел, величин, геометрических фигур;

организовывать, участвовать, контролировать ход и результат парной работы с математическим материалом;

проверять правильность вычисления с помощью другого приёма выполнения действия, обратного действия;

находить с помощью учителя причину возникшей ошибки или затруднения.

162.7.6.5. У обучающегося будут сформированы следующие умения совместной деятельности:

принимать правила совместной деятельности при работе в парах, группах, составленных учителем или самостоятельно;

участвовать в парной и групповой работе с математическим материалом: обсуждать цель деятельности, ход работы, комментировать свои действия, выслушивать мнения других участников, подготавливать презентацию (устное выступление) решения или ответа;

решать совместно математические задачи поискового и творческого характера (определять с помощью измерительных инструментов длину, определять время и продолжительность с помощью часов, выполнять прикидку и оценку результата действий, измерений);

совместно с учителем оценивать результаты выполнения общей работы.

### **162.8. Содержание обучения в 3 классе.**

#### **162.8.1. Числа и величины.**

162.8.1.1. Числа в пределах 1000: чтение, запись, сравнение, представление в виде суммы разрядных слагаемых. Равенства и неравенства: чтение, составление. Увеличение или уменьшение числа в несколько раз. Кратное сравнение чисел.

162.8.1.2. Масса (единица массы – грамм), соотношение между килограммом и граммом, отношения «тяжелее-легче на...», «тяжелее-легче в...».

162.8.1.3. Стоимость (единицы – рубль, копейка), установление отношения «дороже-дешевле на...», «дороже-дешевле в...». Соотношение «цена, количество, стоимость» в практической ситуации.

162.8.1.4. Время (единица времени – секунда), установление отношения «быстрее-медленнее на...», «быстрее-медленнее в...». Соотношение «начало, окончание, продолжительность события» в практической ситуации.

162.8.1.5. Длина (единицы длины – миллиметр, километр), соотношение между величинами в пределах тысячи. Сравнение объектов по длине.

162.8.1.6. Площадь (единицы площади – квадратный метр, квадратный сантиметр, квадратный дециметр, квадратный метр). Сравнение объектов по площади.

#### **162.8.2. Арифметические действия.**

162.8.2.1. Устные вычисления, сводимые к действиям в пределах 100 (табличное и внетабличное умножение, деление, действия с круглыми числами).

162.8.2.2. Письменное сложение, вычитание чисел в пределах 1000. Действия с числами 0 и 1.

162.8.2.3. Письменное умножение в столбик, письменное деление уголком. Письменное умножение, деление на однозначное число в пределах 100. Проверка результата вычисления (прикидка или оценка результата, обратное действие, применение алгоритма, использование калькулятора).

162.8.2.4. Переместительное, сочетательное свойства сложения, умножения при вычислениях.

162.8.2.5. Нахождение неизвестного компонента арифметического действия.

162.8.2.6. Порядок действий в числовом выражении, значение числового выражения, содержащего несколько действий (со скобками или без скобок), с вычислениями в пределах 1000.

162.8.2.7. Однородные величины: сложение и вычитание.

162.8.3. Текстовые задачи.

162.8.3.1. Работа с текстовой задачей: анализ данных и отношений, представление на модели, планирование хода решения задачи, решение арифметическим способом. Задачи на понимание смысла арифметических действий (в том числе деления с остатком), отношений («больше-меньше на...», «больше-меньше в...»), зависимостей («купля-продажа», расчёт времени, количества), на сравнение (разностное, кратное). Запись решения задачи по действиям и с помощью числового выражения. Проверка решения и оценка полученного результата.

162.8.3.2. Доля величины: половина, треть, четверть, пятая, десятая часть в практической ситуации. Сравнение долей одной величины. Задачи на нахождение доли величины.

162.8.4. Пространственные отношения и геометрические фигуры.

162.8.4.1. Конструирование геометрических фигур (разбиение фигуры на части, составление фигуры из частей).

162.8.4.2. Периметр многоугольника: измерение, вычисление, запись равенства.

162.8.4.3. Измерение площади, запись результата измерения в квадратных сантиметрах. Вычисление площади прямоугольника (квадрата) с заданными сторонами, запись равенства. Изображение на клетчатой бумаге прямоугольника с заданным значением площади.

162.8.5. Математическая информация.

162.8.5.1. Классификация объектов по двум признакам.

162.8.5.2. Верные (истинные) и неверные (ложные) утверждения: конструирование, проверка. Логические рассуждения со связками «если ..., то ...», «поэтому», «значит».

162.8.5.3. Извлечение и использование для выполнения заданий информации, представленной в таблицах с данными о реальных процессах и явлениях окружающего мира (например, расписание уроков, движения автобусов, поездов), внесение данных в таблицу, дополнение чертежа данными.

162.8.5.4. Формализованное описание последовательности действий (инструкция, план, схема, алгоритм).

162.8.5.5. Столбчатая диаграмма: чтение, использование данных для решения учебных и практических задач.

162.8.5.6. Алгоритмы изучения материала, выполнения обучающих и тестовых заданий на доступных электронных средствах обучения (интерактивной доске, компьютере, других устройствах).

162.8.6. Изучение математики в 3 классе способствует освоению ряда универсальных учебных действий: познавательных универсальных учебных действий, коммуникативных универсальных учебных действий, регулятивных универсальных учебных действий, совместной деятельности.

162.8.6.1. У обучающегося будут сформированы следующие базовые логические и исследовательские действия как часть познавательных универсальных учебных действий: сравнивать математические объекты (числа, величины, геометрические фигуры); выбирать приём вычисления, выполнения действия; конструировать геометрические фигуры;

классифицировать объекты (числа, величины, геометрические фигуры, текстовые задачи в одно действие) по выбранному признаку;  
прикидывать размеры фигуры, её элементов;  
понимать смысл зависимостей и математических отношений, описанных в задаче;

различать и использовать разные приёмы и алгоритмы вычисления;  
выбирать метод решения (моделирование ситуации, перебор вариантов, использование алгоритма);

соотносить начало, окончание, продолжительность события в практической ситуации;  
составлять ряд чисел (величин, геометрических фигур) по самостоятельно выбранному правилу;

моделировать предложенную практическую ситуацию;

устанавливать последовательность событий, действий сюжета текстовой задачи.

162.8.6.2. У обучающегося будут сформированы следующие информационные действия как часть познавательных универсальных учебных действий:

читать информацию, представленную в разных формах;

извлекать и интерпретировать числовые данные, представленные в таблице, на диаграмме;

заполнять таблицы сложения и умножения, дополнять данными чертеж;

устанавливать соответствие между различными записями решения задачи;

использовать дополнительную литературу (справочники, словари) для установления и проверки значения математического термина (понятия).

162.8.6.3. У обучающегося будут сформированы следующие действия общения как часть коммуникативных универсальных учебных действий:

использовать математическую терминологию для описания отношений и зависимостей;

строить речевые высказывания для решения задач, составлять текстовую задачу;

объяснять на примерах отношения «больше-меньше на...», «больше-меньше в...», «равно»;

использовать математическую символику для составления числовых выражений;

выбирать, осуществлять переход от одних единиц измерения величины к другим в соответствии с практической ситуацией;

участвовать в обсуждении ошибок в ходе и результате выполнения вычисления.

162.8.6.4. У обучающегося будут сформированы следующие действия самоорганизации и самоконтроля как часть регулятивных универсальных учебных действий:

проверять ход и результат выполнения действия;

вести поиск ошибок, характеризовать их и исправлять;

формулировать ответ (вывод), подтверждать его объяснением, расчётами;

выбирать и использовать различные приёмы прикидки и проверки правильности вычисления, проверять полноту и правильность заполнения таблиц сложения, умножения.

162.8.6.5. У обучающегося будут сформированы следующие умения совместной деятельности:

при работе в группе или в паре выполнять предложенные задания (находить разные решения, определять с помощью цифровых и аналоговых приборов, измерительных инструментов длину, массу, время);

договариваться о распределении обязанностей в совместном труде, выполнять роли руководителя или подчинённого, сдержанно принимать замечания к своей работе;

выполнять совместно прикидку и оценку результата выполнения общей работы.

## **162.9. Содержание обучения в 4 классе.**

162.9.1. Числа и величины.



162.9.1.1. Числа в пределах миллиона: чтение, запись, поразрядное сравнение упорядочение. Число, большее или меньшее данного числа на заданное число разрядных единиц, в заданное число раз.

162.9.1.2. Величины: сравнение объектов по массе, длине, площади, вместимости.

162.9.1.3. Единицы массы и соотношения между ними: – центнер, тонна.

162.9.1.4. Единицы времени (сутки, неделя, месяц, год, век), соотношения между ними.

162.9.1.5. Единицы длины (миллиметр, сантиметр, дециметр, метр, километр), площади (квадратный метр, квадратный сантиметр), вместимости (литр), скорости (километры в час, метры в минуту, метры в секунду). Соотношение между единицами в пределах 100 000.

162.9.1.6. Доля величины времени, массы, длины.

162.9.2. Арифметические действия.

162.9.2.1. Письменное сложение, вычитание многозначных чисел в пределах миллиона. Письменное умножение, деление многозначных чисел на однозначное (двухзначное) число в пределах 100 000. Деление с остатком. Умножение и деление на 10, 100, 1000.

162.9.2.2. Свойства арифметических действий и их применение для вычислений. Поиск значения числового выражения, содержащего несколько действий в пределах 100 000. Проверка результата вычислений, в том числе с помощью калькулятора.

162.9.2.3. Равенство, содержащее неизвестный компонент арифметического действия: запись, нахождение неизвестного компонента.

162.9.2.4. Умножение и деление величины на однозначное число.

162.9.3. Текстовые задачи.

162.9.3.1. Работа с текстовой задачей, решение которой содержит 2–3 действия: анализ, представление на модели, планирование и запись решения, проверка решения и ответа. Анализ зависимостей, характеризующих процессы: движения (скорость, время, пройденный путь), работы (производительность, время, объём работы), купли-продажи (цена, количество, стоимость) и решение соответствующих задач. Задачи на установление времени (начало, продолжительность и окончание события), расчёта количества, расхода, изменения. Задачи на нахождение доли величины, величины по её доле. Разные способы решения некоторых видов изученных задач. Оформление решения по действиям с пояснением, по вопросам, с помощью числового выражения.

162.9.4. Пространственные отношения и геометрические фигуры.

162.9.4.1. Наглядные представления о симметрии.

162.9.4.2. Окружность, круг: распознавание и изображение. Построение окружности заданного радиуса. Построение изученных геометрических фигур с помощью линейки, угольника, циркуля. Различение, называние пространственных геометрических фигур (тел): шар, куб, цилиндр, конус, пирамида.

162.9.4.3. Конструирование: разбиение фигуры на прямоугольники (квадраты), составление фигур из прямоугольников или квадратов.

162.9.4.4. Периметр, площадь фигуры, составленной из двух-трёх прямоугольников (квадратов).

162.9.5. Математическая информация.

162.9.5.1. Работа с утверждениями: конструирование, проверка истинности. Составление и проверка логических рассуждений при решении задач.

162.9.5.2. Данные о реальных процессах и явлениях окружающего мира, представленные на диаграммах, схемах, в таблицах, текстах. Сбор математических данных о заданном объекте (числе, величине, геометрической фигуре). Поиск информации в справочной литературе, Интернете. Запись информации в предложенной таблице, на

столбчатой диаграмме.

162.9.5.3. Доступные электронные средства обучения, пособия, тренажёры, их использование под руководством педагога и самостоятельное. Правила безопасной работы с электронными источниками информации (электронная форма учебника, электронные словари, образовательные сайты, ориентированные на обучающихся начального общего образования).

162.9.5.4. Алгоритмы решения изученных учебных и практических задач.

162.9.6. Изучение математики в 4 классе способствует освоению ряда универсальных учебных действий: познавательных универсальных учебных действий, коммуникативных универсальных учебных действий, регулятивных универсальных учебных действий, совместной деятельности.

162.9.6.1. У обучающегося будут сформированы следующие базовые логические и исследовательские действия как часть познавательных универсальных учебных действий:

ориентироваться в изученной математической терминологии, использовать её в высказываниях и рассуждениях;

сравнивать математические объекты (числа, величины, геометрические фигуры), записывать признак сравнения;

выбирать метод решения математической задачи (алгоритм действия, приём вычисления, способ решения, моделирование ситуации, перебор вариантов);

находить модели изученных геометрических фигур в окружающем мире;

конструировать геометрическую фигуру, обладающую заданным свойством (отрезок заданной длины, ломаная определённой длины, квадрат с заданным периметром);

классифицировать объекты по 1–2 выбранным признакам;

составлять модель математической задачи, проверять её соответствие условиям задачи;

определять с помощью цифровых и аналоговых приборов: массу предмета (электронные и гиревые весы), температуру (градусник), скорость движения транспортного средства (макет спидометра), вместимость (измерительные сосуды).

162.9.6.2. У обучающегося будут сформированы следующие информационные действия как часть познавательных универсальных учебных действий:

представлять информацию в разных формах;

извлекать и интерпретировать информацию, представленную в таблице, на диаграмме;

использовать справочную литературу для поиска информации, в том числе Интернет (в условиях контролируемого выхода).

162.9.6.3. У обучающегося будут сформированы следующие действия общения как часть коммуникативных универсальных учебных действий:

использовать математическую терминологию для записи решения предметной или практической задачи;

приводить примеры и контрпримеры для подтверждения или опровержения вывода, гипотезы;

конструировать, читать числовое выражение;

описывать практическую ситуацию с использованием изученной терминологии;

характеризовать математические объекты, явления и события с помощью изученных величин;

составлять инструкцию, записывать рассуждение;

инициировать обсуждение разных способов выполнения задания, поиск ошибок в решении.

162.9.6.4. У обучающегося будут сформированы следующие действия самоорганизации и самоконтроля как часть регулятивных универсальных учебных действий:

контролировать правильность и полноту выполнения алгоритма арифметического действия, решения текстовой задачи, построения геометрической фигуры, измерения; самостоятельно выполнять прикидку и оценку результата измерений; находить, исправлять, прогнозировать ошибки и трудности в решении учебной задачи.

162.9.6.5. У обучающегося будут сформированы следующие умения совместной деятельности:

участвовать в совместной деятельности: договариваться о способе решения, распределять работу между членами группы (например, в случае решения задач, требующих перебора большого количества вариантов), согласовывать мнения в ходе поиска доказательств, выбора рационального способа;

договариваться с одноклассниками в ходе организации проектной работы с величинами (составление расписания, подсчёт денег, оценка стоимости и покупки, приближённая оценка расстояний и временных интервалов, взвешивание, измерение температуры воздуха и воды), геометрическими фигурами (выбор формы и деталей при конструировании, расчёт и разметка, прикидка и оценка конечного результата).

162.10. Планируемые результаты освоения программы по математике на уровне начального общего образования.

162.10.1. Личностные результаты освоения программы по математике на уровне начального общего образования достигаются в единстве учебной и воспитательной деятельности в соответствии с традиционными российскими социокультурными и духовно-нравственными ценностями, принятыми в обществе правилами и нормами поведения и способствуют процессам самопознания, самовоспитания и саморазвития, формирования внутренней позиции личности.

В результате изучения математики на уровне начального общего образования у обучающегося будут сформированы следующие личностные результаты:

осознавать необходимость изучения математики для адаптации к жизненным ситуациям, для развития общей культуры человека, способности мыслить, рассуждать, выдвигать предположения и доказывать или опровергать их;

применять правила совместной деятельности со сверстниками, проявлять способность договариваться, лидировать, следовать указаниям, осознавать личную ответственность и объективно оценивать свой вклад в общий результат;

осваивать навыки организации безопасного поведения в информационной среде;

применять математику для решения практических задач в повседневной жизни, в том числе при оказании помощи одноклассникам, детям младшего возраста, взрослым и пожилым людям;

работать в ситуациях, расширяющих опыт применения математических отношений в реальной жизни, повышающих интерес к интеллектуальному труду и уверенность своих сил при решении поставленных задач, умение преодолевать трудности;

оценивать практические и учебные ситуации с точки зрения возможности применения математики для рационального и эффективного решения учебных и жизненных проблем;

характеризовать свои успехи в изучении математики, стремиться углублять свои математические знания и умения, намечать пути устранения трудностей;

пользоваться разнообразными информационными средствами для решения предложенных и самостоятельно выбранных учебных проблем, задач.

162.10.2. В результате изучения математики на уровне начального общего образования у обучающегося будут сформированы познавательные универсальные учебные действия, коммуникативные универсальные учебные действия, регулятивные универсальные учебные действия, совместная деятельность.

162.10.2.1. У обучающегося будут сформированы следующие базовые логические действия как часть познавательных универсальных учебных действий:

устанавливать связи и зависимости между математическими объектами («часть-целое», «причина-следствие», протяжённость);

применять базовые логические универсальные действия: сравнение, анализ, классификация (группировка), обобщение;

приобретать практические графические и измерительные навыки для успешного решения учебных и житейских задач;

представлять текстовую задачу, её решение в виде модели, схемы, арифметической записи, текста в соответствии с предложенной учебной проблемой.

162.10.2.2. У обучающегося будут сформированы следующие базовые исследовательские действия как часть познавательных универсальных учебных действий:

проявлять способность ориентироваться в учебном материале разных разделов курса математики;

понимать и использовать математическую терминологию: различать, характеризовать, использовать для решения учебных и практических задач;

применять изученные методы познания (измерение, моделирование, перебор вариантов).

162.10.2.3. У обучающегося будут сформированы следующие информационные действия как часть познавательных универсальных учебных действий:

находить и использовать для решения учебных задач текстовую, графическую информацию в разных источниках информационной среды;

читать, интерпретировать графически представленную информацию (схему, таблицу, диаграмму, другую модель);

представлять информацию в заданной форме (дополнять таблицу, текст), формулировать утверждение по образцу, в соответствии с требованиями учебной задачи;

принимать правила, безопасно использовать предлагаемые электронные средства и источники информации.

162.10.2.4. У обучающегося будут сформированы следующие действия общения как часть коммуникативных универсальных учебных действий:

конструировать утверждения, проверять их истинность;

использовать текст задания для объяснения способа и хода решения математической задачи;

комментировать процесс вычисления, построения, решения;

объяснять полученный ответ с использованием изученной терминологии;

в процессе диалогов по обсуждению изученного материала – задавать вопросы, высказывать суждения, оценивать выступления участников, приводить доказательства своей правоты, проявлять этику общения;

создавать в соответствии с учебной задачей тексты разного вида – описание (например, геометрической фигуры), рассуждение (к примеру, при решении задачи), инструкция (например, измерение длины отрезка);

ориентироваться в алгоритмах: воспроизводить, дополнять, исправлять деформированные;

самостоятельно составлять тексты заданий, аналогичные типовым изученным.

162.10.2.5. У обучающегося будут сформированы следующие действия самоорганизации как часть регулятивных универсальных учебных действий:

планировать действия по решению учебной задачи для получения результата;

планировать этапы предстоящей работы, определять последовательность учебных действий;

выполнять правила безопасного использования электронных средств, предлагаемых в

процессе обучения.

162.10.2.6. У обучающегося будут сформированы следующие действия самоконтроля как часть регулятивных универсальных учебных действий:

осуществлять контроль процесса и результата своей деятельности;

выбирать и при необходимости корректировать способы действий;

находить ошибки в своей работе, устанавливать их причины, вести поиск путей преодоления ошибок;

предвидеть возможность возникновения трудностей и ошибок, предусматривать способы их предупреждения (формулирование вопросов, обращение к учебнику, дополнительным средствам обучения, в том числе электронным);

оценивать рациональность своих действий, давать им качественную характеристику.

162.10.2.7. У обучающегося будут сформированы умения совместной деятельности:

участвовать в совместной деятельности: распределять работу между членами группы (например, в случае решения задач, требующих перебора большого количества вариантов, приведения примеров и контрпримеров), согласовывать мнения в ходе поиска доказательств, выбора рационального способа, анализа информации;

осуществлять совместный контроль и оценку выполняемых действий, предвидеть возможность возникновения ошибок и трудностей, предусматривать пути их предупреждения.

162.10.3. К концу обучения в 1 классе обучающийся получит следующие предметные результаты по отдельным темам программы по математике:

читать, записывать, сравнивать, упорядочивать числа от 0 до 20;

пересчитывать различные объекты, устанавливать порядковый номер объекта;

находить числа, большие или меньшие данного числа на заданное число;

выполнять арифметические действия сложения и вычитания в пределах 20 (устно и письменно) без перехода через десяток;

называть и различать компоненты действий сложения (слагаемые, сумма) и вычитания (уменьшаемое, вычитаемое, разность);

решать текстовые задачи в одно действие на сложение и вычитание: выделять условие и требование (вопрос);

сравнивать объекты по длине, устанавливая между ними соотношение «длиннее-короче», «выше-ниже», «шире-уже»;

измерять длину отрезка (в см), чертить отрезок заданной длины;

различать число и цифру;

распознавать геометрические фигуры: круг, треугольник, прямоугольник (квадрат), отрезок;

устанавливать между объектами соотношения: «слева-справа», «спереди-сзади», между;

распознавать верные (истинные) и неверные (ложные) утверждения относительно заданного набора объектов/предметов;

группировать объекты по заданному признаку, находить и называть закономерности в ряду объектов повседневной жизни;

различать строки и столбцы таблицы, вносить данное в таблицу, извлекать данное или данные из таблицы;

сравнивать два объекта (числа, геометрические фигуры);

распределять объекты на две группы по заданному основанию.

162.10.4. К концу обучения во 2 классе обучающийся получит следующие предметные результаты по отдельным темам программы по математике:

читать, записывать, сравнивать, упорядочивать числа в пределах 100;

находить число большее или меньшее данного числа на заданное число (в пределах 100), большее данного числа в заданное число раз (в пределах 20);

устанавливать и соблюдать порядок при вычислении значения числового выражения (со скобками или без скобок), содержащего действия сложения и вычитания в пределах 100;

выполнять арифметические действия: сложение и вычитание, в пределах 100 – устно и письменно, умножение и деление в пределах 50 с использованием таблицы умножения;

называть и различать компоненты действий умножения (множители, произведение), деления (делимое, делитель, частное);

находить неизвестный компонент сложения, вычитания;

использовать при выполнении практических заданий единицы величин длины (сантиметр, дециметр, метр), массы (килограмм), времени (минута, час), стоимости (рубль, копейка);

определять с помощью измерительных инструментов длину, определять время с помощью часов;

сравнивать величины длины, массы, времени, стоимости, устанавливая между ними соотношение «больше или меньше на»;

решать текстовые задачи в одно-два действия: представлять задачу (краткая запись, рисунок, таблица или другая модель), планировать ход решения текстовой задачи в два действия, оформлять его в виде арифметического действия или действий, записывать ответ;

различать геометрические фигуры: прямой угол, ломаную, многоугольник;

на бумаге в клетку изображать ломаную, многоугольник, чертить с помощью линейки или угольника прямой угол, прямоугольник с заданными длинами сторон;

выполнять измерение длин реальных объектов с помощью линейки;

находить длину ломаной, состоящей из двух-трех звеньев, периметр прямоугольника (квадрата);

распознавать верные (истинные) и неверные (ложные) утверждения со словами «все», «каждый»;

проводить одно-двухшаговые логические рассуждения и делать выводы;

находить общий признак группы математических объектов (чисел, величин, геометрических фигур);

находить закономерность в ряду объектов (чисел, геометрических фигур);

представлять информацию в заданной форме: дополнять текст задачи числами, заполнять строку или столбец таблицы, указывать числовые данные на рисунке (изображении геометрических фигур);

сравнивать группы объектов (находить общее, различное);

находить модели геометрических фигур в окружающем мире;

подбирать примеры, подтверждающие суждение, ответ;

составлять (дополнять) текстовую задачу;

проверять правильность вычисления, измерения.

162.10.5. К концу обучения в 3 классе обучающийся получит следующие предметные результаты по отдельным темам программы по математике:

читать, записывать, сравнивать, упорядочивать числа в пределах 1000;

находить число большее или меньшее данного числа на заданное число, в заданное число раз (в пределах 1000);

выполнять арифметические действия: сложение и вычитание (в пределах 100 – устно, в пределах 1000 – письменно), умножение и деление на однозначное число, деление с остатком (в пределах 100 – устно и письменно);

выполнять действия умножения и деления с числами 0 и 1;

устанавливать и соблюдать порядок действий при вычислении значения числового

выражения (со скобками или без скобок), содержащего арифметические действия сложения, вычитания, умножения и деления;

использовать при вычислениях переместительное и сочетательное свойства сложения; находить неизвестный компонент арифметического действия;

использовать при выполнении практических заданий и решении задач единицы: длины (миллиметр, сантиметр, дециметр, метр, километр), массы (грамм, килограмм), времени (минута, час, секунда), стоимости (копейка, рубль);

определять с помощью цифровых и аналоговых приборов, измерительных инструментов длину (массу, время), выполнять прикидку и оценку результата измерений, определять продолжительность события;

сравнивать величины длины, площади, массы, времени, стоимости, устанавливая между ними соотношение «больше или меньше на или в»;

называть, находить долю величины (половина, четверть);

сравнивать величины, выраженные долями;

использовать при решении задач и в практических ситуациях (покупка товара, определение времени, выполнение расчётов) соотношение между величинами;

при решении задач выполнять сложение и вычитание однородных величин, умножение и деление величины на однозначное число;

решать задачи в одно-два действия: представлять текст задачи, планировать ход решения, записывать решение и ответ, анализировать решение (искать другой способ решения), оценивать ответ (устанавливать его реалистичность, проверять вычисления);

конструировать прямоугольник из данных фигур (квадратов), делить прямоугольник, многоугольник на заданные части;

сравнивать фигуры по площади (наложение, сопоставление числовых значений);

находить периметр прямоугольника (квадрата), площадь прямоугольника (квадрата);

распознавать верные (истинные) и неверные (ложные) утверждения со словами: «все», «некоторые», «и», «каждый», «если..., то...»;

формулировать утверждение (вывод), строить логические рассуждения (одно-двухшаговые), в том числе с использованием изученных связей;

классифицировать объекты по одному-двум признакам;

извлекать, использовать информацию, представленную на простейших диаграммах, в таблицах (например, расписание, режим работы), на предметах повседневной жизни (например, ярлык, этикетка), а также структурировать информацию: заполнять простейшие таблицы;

составлять план выполнения учебного задания и следовать ему, выполнять действия по алгоритму;

сравнивать математические объекты (находить общее, различное, уникальное);

выбирать верное решение математической задачи.

162.10.6. К концу обучения в 4 классе обучающийся получит следующие предметные результаты по отдельным темам программы по математике:

читать, записывать, сравнивать, упорядочивать многозначные числа;

находить число большее или меньшее данного числа на заданное число, в заданное число раз;

выполнять арифметические действия: сложение и вычитание с многозначными числами письменно (в пределах 100 – устно), умножение и деление многозначного числа на однозначное, двузначное число письменно (в пределах 100 – устно), деление с остатком – письменно (в пределах 1000);

вычислять значение числового выражения (со скобками или без скобок), содержащего 2–4 арифметических действия, использовать при вычислениях изученные свойства арифметических действий;

выполнять прикидку результата вычислений, проверку полученного ответа по критериям: достоверность (реальность), соответствие правилу (алгоритму), а также с помощью калькулятора;

находить долю величины, величину по ее доле;

находить неизвестный компонент арифметического действия;

использовать единицы величин при решении задач (длина, масса, время, вместимость, стоимость, площадь, скорость);

использовать при решении задач единицы длины (миллиметр, сантиметр, дециметр, метр, километр), массы (грамм, килограмм, центнер, тонна), времени (секунда, минута, час, сутки, неделя, месяц, год), вместимости (литр), стоимости (копейка, рубль), площади (квадратный метр, квадратный дециметр, квадратный сантиметр), скорости (километр в час);

использовать при решении текстовых задач и в практических ситуациях соотношения между скоростью, временем и пройденным путем, между производительностью, временем и объемом работы;

определять с помощью цифровых и аналоговых приборов массу предмета, температуру (например, воды, воздуха в помещении), вместимость с помощью измерительных сосудов, прикидку и оценку результата измерений;

решать текстовые задачи в 1–3 действия, выполнять преобразование заданных величин, выбирать при решении подходящие способы вычисления, сочетая устные и письменные вычисления и используя, при необходимости, вычислительные устройства, оценивать полученный результат по критериям: реальность, соответствие условию;

решать практические задачи, связанные с повседневной жизнью (например, покупка товара, определение времени, выполнение расчетов), в том числе с избыточными данными, находить недостающую информацию (например, из таблиц, схем), находить различные способы решения;

различать окружность и круг, изображать с помощью циркуля и линейки окружность заданного радиуса;

различать изображения простейших пространственных фигур (шар, куб, цилиндр, конус, пирамида), распознавать в простейших случаях проекции предметов окружающего мира на плоскость (пол, стену);

выполнять разбиение (показывать на рисунке, чертеже) простейшей составной фигуры на прямоугольники (квадраты), находить периметр и площадь фигур, составленных из двух-трех прямоугольников (квадратов);

распознавать верные (истинные) и неверные (ложные) утверждения, приводить пример, контрпример;

формулировать утверждение (вывод), строить логические рассуждения (двух-трехшаговые);

классифицировать объекты по заданным или самостоятельно установленным одному-двум признакам;

извлекать и использовать для выполнения заданий и решения задач информацию, представленную на простейших столбчатых диаграммах, в таблицах с данными о реальных процессах и явлениях окружающего мира (например, календарь, расписание), в предметах повседневной жизни (например, счет, меню, прайс-лист, объявление);

заполнять данными предложенную таблицу, столбчатую диаграмму;

использовать формализованные описания последовательности действий (алгоритм, план, схема) в практических и учебных ситуациях, дополнять алгоритм, упорядочивать шаги алгоритма;

составлять модель текстовой задачи, числовое выражение;

выбирать рациональное решение задачи, находить все верные решения



из предложенных.

## ТЕМАТИЧЕСКОЕ ПЛАНИРОВАНИЕ 1 КЛАСС

№ п/п	Наименование разделов и тем программы	Количество часов			Электронные (цифровые) образовательные ресурсы
		Всего	Контрольные работы	Практические работы	
<b>Раздел 1. Числа и величины</b>					
1.1	Числа от 1 до 9	13			
1.2	Числа от 0 до 10	3			
1.3	Числа от 11 до 20	4			
1.4	Длина. Измерение длины	7			
Итого по разделу		27			
<b>Раздел 2. Арифметические действия</b>					
2.1	Сложение и вычитание в пределах 10	11			
2.2	Сложение и вычитание в пределах 20	29			
Итого по разделу		40			
<b>Раздел 3. Текстовые задачи</b>					
3.1	Текстовые задачи	16			
Итого по разделу		16			
<b>Раздел 4. Пространственные отношения и геометрические фигуры</b>					
4.1	Пространственные отношения	3			
4.2	Геометрические фигуры	17			
Итого по разделу		20			
<b>Раздел 5. Математическая информация</b>					
5.1	Характеристика объекта, группы объектов	8			
5.2	Таблицы	7			
Итого по разделу		15			
Повторение пройденного материала		14			
ОБЩЕЕ КОЛИЧЕСТВО ЧАСОВ ПО ПРОГРАММЕ		132	0	0	

## 2 КЛАСС

№ п/п	Наименование разделов и тем программы	Количество часов			Электронные (цифровые) образовательные ресурсы
		Всего	Контрольные работы	Практические работы	
<b>Раздел 1. Числа и величины</b>					
1.1	Числа	9			
1.2	Величины	10			
Итого по разделу		19			
<b>Раздел 2. Арифметические действия</b>					
2.1	Сложение и вычитание	19			
2.2	Умножение и деление	25			
2.3	Арифметические действия с числами в пределах 100	12			
Итого по разделу		56			
<b>Раздел 3. Текстовые задачи</b>					
3.1	Текстовые задачи	11			
Итого по разделу		11			
<b>Раздел 4. Пространственные отношения и геометрические фигуры</b>					
4.1	Геометрические фигуры	10			
4.2	Геометрические величины	9			
Итого по разделу		19			
<b>Раздел 5. Математическая информация</b>					
5.1	Математическая информация	14			
Итого по разделу		14			
Повторение пройденного материала		9			
Итоговый контроль (контрольные и проверочные работы)		8	8		
<b>ОБЩЕЕ КОЛИЧЕСТВО ЧАСОВ ПО ПРОГРАММЕ</b>		136	8	0	

### 3 КЛАСС

№ п/п	Наименование разделов и тем программы	Количество часов			Электронные (цифровые) образовательные ресурсы
		Всего	Контрольные работы	Практически работы	
<b>Раздел 1. Числа и величины</b>					
1.1	Числа	10			[Библиотека ЦОК <a href="https://m.edsoo.ru/7f4110fe">[https://m.edsoo.ru/7f4110fe]</a> ]
1.2	Величины	8			[Библиотека ЦОК <a href="https://m.edsoo.ru/7f4110fe">[https://m.edsoo.ru/7f4110fe]</a> ]
Итого по разделу		18			
<b>Раздел 2. Арифметические действия</b>					
2.1	Вычисления	40			[Библиотека ЦОК <a href="https://m.edsoo.ru/7f4110fe">[https://m.edsoo.ru/7f4110fe]</a> ]
2.2	Числовые выражения	7			[Библиотека ЦОК <a href="https://m.edsoo.ru/7f4110fe">[https://m.edsoo.ru/7f4110fe]</a> ]
Итого по разделу		47			
<b>Раздел 3. Текстовые задачи</b>					
3.1	Работа с текстовой задачей	12			[Библиотека ЦОК <a href="https://m.edsoo.ru/7f4110fe">[https://m.edsoo.ru/7f4110fe]</a> ]
3.2	Решение задач	11			[Библиотека ЦОК <a href="https://m.edsoo.ru/7f4110fe">[https://m.edsoo.ru/7f4110fe]</a> ]
Итого по разделу		23			
<b>Раздел 4. Пространственные отношения и геометрические фигуры</b>					
4.1	Геометрические фигуры	9			[Библиотека ЦОК <a href="https://m.edsoo.ru/7f4110fe">[https://m.edsoo.ru/7f4110fe]</a> ]
4.2	Геометрические величины	13			[Библиотека ЦОК <a href="https://m.edsoo.ru/7f4110fe">[https://m.edsoo.ru/7f4110fe]</a> ]
Итого по разделу		22			
<b>Раздел 5. Математическая информация</b>					
5.1	Математическая информация	15			[Библиотека ЦОК <a href="https://m.edsoo.ru/7f4110fe">[https://m.edsoo.ru/7f4110fe]</a> ]
Итого по разделу		15			
Повторение пройденного материала		4		1	[Библиотека ЦОК <a href="https://m.edsoo.ru/7f4110fe">[https://m.edsoo.ru/7f4110fe]</a> ]
Итоговый контроль (контрольные и проверочные работы)		7	7		[Библиотека ЦОК <a href="https://m.edsoo.ru/7f4110fe">[https://m.edsoo.ru/7f4110fe]</a> ]
ОБЩЕЕ КОЛИЧЕСТВО ЧАСОВ ПО		136	7	1	

ПРОГРАММЕ				
-----------	--	--	--	--

#### 4 КЛАСС

№ п/п	Наименование разделов и тем программы	Количество часов			Электронные (цифровые) образовательные ресурсы
		Всего	Контрольные работы	Практические работы	
<b>Раздел 1. Числа и величины</b>					
1.1	Числа	11			Библиотека ЦОК <a href="https://m.edsoo.ru/7f411f36">https://m.edsoo.ru/7f411f36</a>
1.2	Величины	12			Библиотека ЦОК <a href="https://m.edsoo.ru/7f411f36">https://m.edsoo.ru/7f411f36</a>
Итого по разделу		23			
<b>Раздел 2. Арифметические действия</b>					
2.1	Вычисления	25			Библиотека ЦОК <a href="https://m.edsoo.ru/7f411f36">https://m.edsoo.ru/7f411f36</a>
2.2	Числовые выражения	12			Библиотека ЦОК <a href="https://m.edsoo.ru/7f411f36">https://m.edsoo.ru/7f411f36</a>
Итого по разделу		37			
<b>Раздел 3. Текстовые задачи</b>					
3.1	Решение текстовых задач	20			Библиотека ЦОК <a href="https://m.edsoo.ru/7f411f36">https://m.edsoo.ru/7f411f36</a>
Итого по разделу		20			
<b>Раздел 4. Пространственные отношения и геометрические фигуры</b>					
4.1	Геометрические фигуры	12			Библиотека ЦОК <a href="https://m.edsoo.ru/7f411f36">https://m.edsoo.ru/7f411f36</a>
4.2	Геометрические величины	8			Библиотека ЦОК <a href="https://m.edsoo.ru/7f411f36">https://m.edsoo.ru/7f411f36</a>
Итого по разделу		20			
<b>Раздел 5. Математическая информация</b>					
5.1	Математическая информация	15			Библиотека ЦОК <a href="https://m.edsoo.ru/7f411f36">https://m.edsoo.ru/7f411f36</a>
Итого по разделу		15			
Повторение пройденного материала		14		2	Библиотека ЦОК <a href="https://m.edsoo.ru/7f411f36">https://m.edsoo.ru/7f411f36</a>
Итоговый контроль (контрольные и проверочные работы)		7	7		Библиотека ЦОК <a href="https://m.edsoo.ru/7f411f36">https://m.edsoo.ru/7f411f36</a>
ОБЩЕЕ КОЛИЧЕСТВО ЧАСОВ ПО ПРОГРАММЕ		136	7	2	

### 2.1.7. Федеральная рабочая программа по учебному предмету «Окружающий мир».

Федеральная рабочая программа по учебному предмету «Окружающий мир» (предметная область «Обществознание и естествознание» («Окружающий мир»)) (далее соответственно – программа по окружающему миру, окружающий мир) включает пояснительную записку, содержание обучения, планируемые результаты освоения программы по окружающему миру.

#### 163.6. Содержание обучения в 1 классе.

##### 163.6.1. Человек и общество.

163.6.1.1. Школа. Школьные традиции и праздники. Адрес школы. Классный, школьный коллектив. Друзья, взаимоотношения между ними; ценность дружбы, согласия, взаимной помощи.

163.6.1.2. Совместная деятельность с одноклассниками – учёба, игры, отдых. Рабочее место школьника: удобное размещение учебных материалов и учебного оборудования; поза; освещение рабочего места. Правила безопасной работы на учебном месте.

##### 163.6.1.3. Режим труда и отдыха.

163.6.1.4. Семья. Моя семья в прошлом и настоящем. Имена и фамилии членов семьи, их профессии. Взаимоотношения и взаимопомощь в семье. Совместный труд и отдых. Домашний адрес.

163.6.1.5. Россия – наша Родина. Москва – столица России. Символы России (герб, флаг, гимн). Народы России. Первоначальные сведения о родном крае. Название своего населённого пункта (города, села), региона. Культурные объекты родного края.

163.6.1.6. Ценность и красота рукотворного мира. Правила поведения в социуме.

##### 163.6.2. Человек и природа.

163.6.2.1. Природа – среда обитания человека. Природа и предметы, созданные человеком. Природные материалы. Бережное отношение к предметам, вещам, уход за ними. Неживая и живая природа. Наблюдение за погодой своего края. Погода и термометр. Определение температуры воздуха (воды) по термометру.

163.6.2.2. Сезонные изменения в природе. Взаимосвязи между человеком и природой. Правила нравственного и безопасного поведения в природе.

163.6.2.3. Растительный мир. Растения ближайшего окружения (узнавание, называние, краткое описание). Лиственные и хвойные растения. Дикорастущие и культурные растения. Части растения (название, краткая характеристика значения для жизни растения): корень, стебель, лист, цветок, плод, семя. Комнатные растения, правила содержания и ухода.

163.6.2.4. Мир животных. Разные группы животных (звери, насекомые, птицы, рыбы и другие). Домашние и дикие животные (различия в условиях жизни). Забота о домашних питомцах.

##### 163.6.3. Правила безопасной жизнедеятельности.

163.6.3.1. Понимание необходимости соблюдения режима дня, правил здорового питания и личной гигиены. Правила безопасности в быту: пользование бытовыми электроприборами, газовыми плитами.

163.6.3.2. Дорога от дома до школы. Правила безопасного поведения пешехода (дорожные знаки, дорожная разметка, дорожные сигналы).

163.6.3.3. Безопасность в Интернете (электронный дневник и электронные ресурсы школы) в условиях контролируемого доступа в информационно-телекоммуникационную сеть «Интернет».

163.6.4. Изучение окружающего мира в 1 классе способствует освоению на пропедевтическом уровне ряда универсальных учебных действий: познавательных универсальных учебных действий, коммуникативных универсальных учебных действий, регулятивных универсальных учебных действий, совместной деятельности.

163.6.4.1. Базовые логические действия как часть познавательных универсальных учебных действий способствуют формированию умений:

сравнивать происходящие в природе изменения, наблюдать зависимость изменений в живой природе от состояния неживой природы;

приводить примеры представителей разных групп животных (звери, насекомые, рыбы, птицы), называть главную особенность представителей одной группы (в пределах изученного);

приводить примеры лиственных и хвойных растений, сравнивать их, устанавливать различия во внешнем виде.

163.6.4.2. Работа с информацией как часть познавательных универсальных учебных действий способствует формированию умений:

понимать, что информация может быть представлена в разной форме: текста, иллюстраций, видео, таблицы;

соотносить иллюстрацию явления (объекта, предмета) с его названием.

163.6.4.3. Коммуникативные универсальные учебные действия способствуют формированию умений:

в процессе учебного диалога слушать говорящего; отвечать на вопросы, дополнять ответы участников; уважительно относиться к разным мнениям;

воспроизводить названия своего населенного пункта, название страны, её столицы;

воспроизводить наизусть слова гимна России;

соотносить предметы декоративно-прикладного искусства с принадлежностью народу Российской Федерации, описывать предмет по предложенному плану;

описывать по предложенному плану время года, передавать в рассказе своё отношение к природным явлениям;

сравнивать домашних и диких животных, объяснять, чем они различаются.

163.6.4.4. Регулятивные универсальные учебные действия способствуют формированию умений:

сравнивать организацию своей жизни с установленными правилами здорового образа жизни (выполнение режима, двигательная активность, закаливание, безопасность использования бытовых электроприборов);

оценивать выполнение правил безопасного поведения на дорогах и улицах другими детьми, выполнять самооценку;

анализировать предложенные ситуации: устанавливать нарушения режима дня, организации учебной работы; нарушения правил дорожного движения, правил пользования электро- и газовыми приборами.

163.6.4.5. Совместная деятельность способствует формированию умений соблюдать правила общения в совместной деятельности: договариваться, справедливо распределять работу, определять нарушение правил взаимоотношений, при участии учителя устранять возникающие конфликты.

## **163.7. Содержание обучения во 2 классе.**

163.7.1. Человек и общество.

163.7.1.1. Наша Родина – Россия, Российская Федерация. Россия и её столица на карте. Государственные символы России. Москва – столица России. Святыни Москвы – святыни России: Кремль, Красная площадь, Большой театр и другие. Характеристика отдельных исторических событий, связанных с Москвой (основание Москвы, строительство Кремля и другие). Герб Москвы. Расположение Москвы

на карте. Города России. Россия – многонациональное государство. Народы России, их традиции, обычаи, праздники. Родной край, его природные и культурные достопримечательности. Значимые события истории родного края.

163.7.1.2. Свой регион и его главный город на карте; символика своего региона. Хозяйственные занятия, профессии жителей родного края. Значение труда в жизни человека и общества.

163.7.1.3. Семья. Семейные ценности и традиции. Родословная. Составление схемы родословного древа, истории семьи.

163.7.1.4. Правила культурного поведения в общественных местах. Доброта, справедливость, честность, уважение к чужому мнению и особенностям других людей – главные правила взаимоотношений членов общества.

163.7.2. Человек и природа.

163.7.2.1. Методы познания природы: наблюдения, опыты, измерения.

163.7.2.2. Звёзды и созвездия, наблюдения звёздного неба. Планеты. Чем Земля отличается от других планет; условия жизни на Земле. Изображения Земли: глобус, карта, план. Карта мира. Материки, океаны. Определение сторон горизонта при помощи компаса. Ориентирование на местности по местным природным признакам, Солнцу. Компас, устройство; ориентирование с помощью компаса.

163.7.2.3. Многообразие растений. Деревья, кустарники, травы. Дикорастущие и культурные растения. Связи в природе. Годовой ход изменений в жизни растений.

163.7.2.4. Многообразие животных. Насекомые, рыбы, птицы, звери, земноводные, пресмыкающиеся: общая характеристика внешних признаков. Связи в природе. Годовой ход изменений в жизни животных.

163.7.2.5. Красная книга России, её значение, отдельные представители растений и животных Красной книги. Заповедники, природные парки. Охрана природы. Правила нравственного поведения на природе.

163.7.3. Правила безопасной жизнедеятельности.

163.7.3.1. Здоровый образ жизни: режим дня (чередование сна, учебных занятий, двигательной активности) и рациональное питание (количество приёмов пищи и рацион питания). Физическая культура, закаливание, игры на воздухе как условие сохранения и укрепления здоровья.

163.7.3.2. Правила безопасности в школе (маршрут до школы, правила поведения на занятиях, переменах, при приёмах пищи и на пришкольной территории), в быту, на прогулках.

163.7.3.3. Правила безопасного поведения пассажира наземного транспорта и метро (ожидание на остановке, посадка, размещение в салоне или вагоне, высадка, знаки безопасности на общественном транспорте). Номера телефонов экстренной помощи.

163.7.3.4. Правила поведения при пользовании компьютером. Безопасность в Интернете (коммуникация в мессенджерах и социальных группах) в условиях контролируемого доступа в информационно-телекоммуникационную сеть «Интернет».

163.7.4. Изучение окружающего мира во 2 классе способствует освоению на пропедевтическом уровне ряда универсальных учебных действий: познавательных универсальных учебных действий, коммуникативных универсальных учебных действий, регулятивных универсальных учебных действий, совместной деятельности.

163.7.4.1. Базовые логические действия как часть познавательных универсальных учебных действий способствуют формированию умений:

ориентироваться в методах познания природы (наблюдение, опыт, сравнение, измерение);

определять на основе наблюдения состояние вещества (жидкое, твёрдое, газообразное);

различать символы Российской Федерации;

различать деревья, кустарники, травы; приводить примеры (в пределах изученного);

группировать растения: дикорастущие и культурные; лекарственные и ядовитые (в пределах изученного);

различать прошлое, настоящее, будущее.

163.7.4.2. Работа с информацией как часть познавательных универсальных учебных действий способствует формированию умений:

различать информацию, представленную в тексте, графически, аудиовизуально;

читать информацию, представленную в схеме, таблице;

используя текстовую информацию, заполнять таблицы; дополнять схемы;

соотносить пример (рисунок, предложенную ситуацию) со временем протекания.

163.7.4.3. Коммуникативные универсальные учебные действия способствуют формированию умений:

ориентироваться в терминах (понятиях), соотносить их с краткой характеристикой:

понятия и термины, связанные с социальным миром (индивидуальность человека, органы чувств, жизнедеятельность; поколение, старшее поколение, культура поведения; Родина, столица, родной край, регион);

понятия и термины, связанные с миром природы (среда обитания, тело, явление, вещество; заповедник);

понятия и термины, связанные с организацией своей жизни и охраны здоровья (режим, правильное питание, закаливание, безопасность, опасная ситуация);

описывать условия жизни на Земле, отличие нашей планеты от других планет Солнечной системы;

создавать небольшие описания на предложенную тему (например, «Моя семья», «Какие бывают профессии?», «Что «умеют» органы чувств?», «Лес – природное сообщество» и другие);

создавать высказывания-рассуждения (например, признаки животного и растения как живого существа; связь изменений в живой природе с явлениями неживой природы);

приводить примеры растений и животных, занесённых в Красную книгу России (на примере своей местности);

описывать современные события от имени их участника.

163.7.4.4. Регулятивные универсальные учебные действия способствуют формированию умений:

следовать образцу, предложенному плану и инструкции при решении учебной задачи;

контролировать с небольшой помощью учителя последовательность действий по решению учебной задачи;

оценивать результаты своей работы, анализировать оценку учителя и других обучающихся, спокойно, без обид принимать советы и замечания.

163.7.4.5. Совместная деятельность способствует формированию умений:

строить свою учебную и игровую деятельность, житейские ситуации в соответствии с правилами поведения, принятыми в обществе;

оценивать жизненные ситуации с точки зрения правил поведения, культуры общения, проявления терпения и уважения к собеседнику;

проводить в парах (группах) простые опыты по определению свойств разных веществ (вода, молоко, сахар, соль, железо), совместно намечать план работы, оценивать свой вклад в общее дело;

определять причины возможных конфликтов, выбирать (из предложенных) способы их разрешения.

### **163.8. Содержание обучения в 3 классе.**

#### **163.8.1. Человек и общество.**

163.8.1.1. Общество как совокупность людей, которые объединены общей культурой и связаны друг с другом совместной деятельностью во имя общей цели. Наша Родина – Российская Федерация. Уникальные памятники культуры России, родного края. Государственная символика Российской Федерации и своего региона. Города Золотого кольца России. Народы России. Уважение к культуре, традициям своего народа и других народов, государственным символам России.

163.8.1.2. Семья – коллектив близких, родных людей. Семейный бюджет, доходы и расходы семьи. Уважение к семейным ценностям.

163.8.1.3. Правила нравственного поведения в социуме. Внимание, уважительное отношение к людям с ограниченными возможностями здоровья, забота о них.

163.8.1.4. Значение труда в жизни человека и общества. Трудолюбие как общественно значимая ценность в культуре народов России. Особенности труда людей родного края, их профессии.

163.8.1.5. Страны и народы мира. Памятники природы и культуры – символы стран, в которых они находятся.

#### **163.8.2. Человек и природа.**

163.8.2.1. Методы изучения природы. Карта мира. Материки и части света.

163.8.2.2. Вещество. Разнообразие веществ в окружающем мире. Примеры веществ: соль, сахар, вода, природный газ. Твёрдые тела, жидкости, газы. Простейшие практические работы с веществами, жидкостями, газами. Воздух – смесь газов. Свойства воздуха. Значение воздуха для растений, животных, человека. Вода. Свойства воды. Состояния воды, её распространение в природе, значение для живых организмов и хозяйственной жизни человека. Круговорот воды в природе. Охрана воздуха, воды.

163.8.2.3. Горные породы и минералы. Полезные ископаемые, их значение



в хозяйстве человека, бережное отношение людей к полезным ископаемым. Полезные ископаемые родного края (2–3 примера). Почва, её состав, значение для живой природы и хозяйственной жизни человека.

163.8.2.4. Первоначальные представления о бактериях.

163.8.2.5. Грибы: строение шляпочных грибов. Грибы съедобные и несъедобные.

163.8.2.6. Разнообразие растений. Зависимость жизненного цикла организмов от условий окружающей среды. Размножение и развитие растений. Особенности питания и дыхания растений. Роль растений в природе и жизни людей, бережное отношение человека к растениям. Условия, необходимые для жизни растения (свет, тепло, воздух, вода). Наблюдение роста растений, фиксация изменений. Растения родного края, названия и краткая характеристика на основе наблюдений. Охрана растений.

163.8.2.7. Разнообразие животных. Зависимость жизненного цикла организмов от условий окружающей среды. Размножение и развитие животных (рыбы, птицы, звери). Особенности питания животных. Цепи питания. Условия, необходимые для жизни животных (воздух, вода, тепло, пища). Роль животных в природе и жизни людей, бережное отношение человека к животным. Охрана животных. Животные родного края, их названия, краткая характеристика на основе наблюдений.

163.8.2.8. Природные сообщества: лес, луг, пруд. Взаимосвязи в природном сообществе: растения – пища и укрытие для животных; животные – распространители плодов и семян растений. Влияние человека на природные сообщества. Природные сообщества родного края (2–3 примера на основе наблюдений). Правила нравственного поведения в природных сообществах.

163.8.2.9. Человек – часть природы. Общее представление о строении тела человека. Системы органов (опорно-двигательная, пищеварительная, дыхательная, кровеносная, нервная, органы чувств), их роль в жизнедеятельности организма. Измерение температуры тела человека, частоты пульса.

163.8.3. Правила безопасной жизнедеятельности.

163.8.3.1. Здоровый образ жизни: двигательная активность (утренняя зарядка, динамические паузы), закаливание и профилактика заболеваний. Забота о здоровье и безопасности окружающих людей.

163.8.3.2. Безопасность во дворе жилого дома (правила перемещения внутри двора и пересечения дворовой проезжей части, безопасные зоны электрических, газовых, тепловых подстанций и других опасных объектов инженерной инфраструктуры жилого дома, предупреждающие знаки безопасности).

163.8.3.3. Правила безопасного поведения пассажира железнодорожного, водного и авиатранспорта (правила безопасного поведения на вокзалах и в аэропортах, безопасное поведение в вагоне, на борту самолёта, судна; знаки безопасности).

163.8.3.4. Безопасность в Интернете (ориентирование в признаках мошеннических действий, защита персональной информации, правила коммуникации в мессенджерах и социальных группах) в условиях контролируемого доступа в информационно-телекоммуникационную сеть «Интернет».

163.8.4. Изучение окружающего мира в 3 классе способствует освоению ряда универсальных учебных действий: познавательных универсальных учебных действий, коммуникативных универсальных учебных действий, регулятивных универсальных учебных действий, совместной деятельности.

163.8.4.1. Базовые логические и исследовательские действия как часть познавательных универсальных учебных действий способствуют формированию умений:

проводить несложные наблюдения в природе (сезонные изменения, поведение животных) по предложенному и самостоятельно составленному плану; на основе результатов совместных с одноклассниками наблюдений (в парах, группах) делать выводы;

устанавливать зависимость между внешним видом, особенностями поведения и условиями жизни животного;

определять (в процессе рассматривания объектов и явлений) существенные признаки и отношения между объектами и явлениями;

моделировать цепи питания в природном сообществе;

различать понятия «век», «столетие», «историческое время»;

соотносить историческое событие с датой (историческим периодом).

163.8.4.2. Работа с информацией как часть познавательных универсальных учебных действий способствует формированию умений:

понимать, что работа с моделями Земли (глобус, карта) может дать полезную и интересную информацию о природе нашей планеты; находить на глобусе материки и океаны, воспроизводить их названия; находить на карте нашу страну, столицу, свой регион;

читать несложные планы, соотносить условные обозначения с изображёнными объектами;

находить по предложению учителя информацию в разных источниках: текстах, таблицах, схемах, в том числе в Интернете (в условиях контролируемого входа);

соблюдать правила безопасности при работе в информационной среде.

163.8.4.3. Коммуникативные универсальные учебные действия способствуют формированию умений:

ориентироваться в понятиях, соотносить понятия и термины с их краткой характеристикой:

знать понятия и термины, связанные с социальным миром (безопасность, семейный бюджет, памятник культуры);

знать понятия и термины, связанные с миром природы (планета, материк, океан, модель Земли, царство природы, природное сообщество, цепь питания, Красная книга);

знать понятия и термины, связанные с безопасной жизнедеятельностью (знаки дорожного движения, дорожные ловушки, опасные ситуации, предвидение);

описывать (характеризовать) условия жизни на Земле;

описывать схожие, различные, индивидуальные признаки на основе сравнения объектов природы;

приводить примеры, кратко характеризовать представителей разных царств природы;

называть признаки (характеризовать) животного (растения) как живого организма;

описывать (характеризовать) отдельные страницы истории нашей страны (в пределах изученного).

163.8.4.4. Регулятивные универсальные учебные действия способствуют формированию умений:

планировать шаги по решению учебной задачи, контролировать свои действия (при небольшой помощи учителя);

устанавливать причину возникающей трудности или ошибки, корректировать свои действия.

163.8.4.5. Совместная деятельность способствует формированию умений:

участвовать в совместной деятельности, выполнять роли руководителя (лидера), подчинённого;

оценивать результаты деятельности участников, положительно реагировать на советы и замечания в свой адрес;

выполнять правила совместной деятельности, признавать право другого человека иметь собственное суждение, мнение; самостоятельно разрешать возникающие конфликты с учётом этики общения.

## **163.9. Содержание обучения в 4 классе.**

163.9.1. Человек и общество.

163.9.1.1. Конституция – Основной закон Российской Федерации. Права и обязанности гражданина Российской Федерации. Президент Российской Федерации – глава государства. Политико-административная карта России.

163.9.1.2. Общая характеристика родного края, важнейшие достопримечательности, знаменитые соотечественники.

163.9.1.3. Города России. Святыни городов России. Главный город родного края: достопримечательности, история и характеристика отдельных исторических событий, связанных с ним.

163.9.1.4. Праздник в жизни общества как средство укрепления общественной солидарности и упрочения духовных связей между соотечественниками. Новый год, День защитника Отечества, Международный женский день, День весны и труда, День Победы, День России, День народного единства, День Конституции. Праздники и памятные даты своего

региона. Уважение к культуре, истории, традициям своего народа и других народов, государственным символам России.

163.9.1.5. История Отечества. «Лента времени» и историческая карта.

163.9.1.6. Наиболее важные и яркие события общественной и культурной жизни страны в разные исторические периоды: государство Русь, Московское государство, Российская империя, СССР, Российская Федерация. Картины быта, труда, духовно-нравственные и культурные традиции людей в разные исторические времена. Выдающиеся люди разных эпох как носители базовых национальных ценностей.

163.9.1.7. Наиболее значимые объекты списка Всемирного культурного наследия в России и за рубежом. Охрана памятников истории и культуры. Посильное участие в охране памятников истории и культуры своего края.

163.9.1.8. Личная ответственность каждого человека за сохранность историко-культурного наследия своего края.

163.9.1.9. Правила нравственного поведения в социуме, отношение к людям независимо от их национальности, социального статуса, религиозной принадлежности.

163.9.2. Человек и природа.

163.9.2.1. Методы познания окружающей природы: наблюдения, сравнения, измерения, опыты по исследованию природных объектов и явлений.

163.9.2.2. Солнце – ближайшая к нам звезда, источник света и тепла для всего живого на Земле. Характеристика планет Солнечной системы. Естественные спутники планет. Смена дня и ночи на Земле. Вращение Земли как причина смены дня и ночи. Обращение Земли вокруг Солнца и смена времён года.

163.9.2.3. Формы земной поверхности: равнины, горы, холмы, овраги (общее представление, условное обозначение равнин и гор на карте). Равнины и горы России. Особенности поверхности родного края (краткая характеристика на основе наблюдений).

163.9.2.4. Водоёмы, их разнообразие (океан, море, озеро, пруд, болото); река как водный поток; использование рек и водоёмов человеком. Крупнейшие реки и озёра России, моря, омывающие её берега, океаны. Водоёмы и реки родного края (названия, краткая характеристика на основе наблюдений).

163.9.2.5. Наиболее значимые природные объекты списка Всемирного наследия в России и за рубежом (2–3 объекта).

163.9.2.6. Природные зоны России: общее представление, основные природные зоны (климат, растительный и животный мир, особенности труда и быта людей, влияние человека на природу изучаемых зон, охрана природы). Связи в природных зонах.

163.9.2.7. Некоторые доступные для понимания экологические проблемы взаимодействия человека и природы. Охрана природных богатств: воды, воздуха, полезных ископаемых, растительного и животного мира. Правила нравственного поведения в природе. Международная Красная книга (отдельные примеры).

163.9.3. Правила безопасной жизнедеятельности.

163.9.3.1. Здоровый образ жизни: профилактика вредных привычек.

163.9.3.2. Безопасность в городе (планирование маршрутов с учётом транспортной инфраструктуры города; правила безопасного поведения в общественных местах, зонах отдыха, учреждениях культуры).

163.9.3.3. Правила безопасного поведения велосипедиста с учётом дорожных знаков и разметки, сигналов и средств защиты велосипедиста, правила использования самоката и других средств индивидуальной мобильности.

163.9.3.4. Безопасность в Интернете (поиск достоверной информации, опознавание государственных образовательных ресурсов и детских развлекательных порталов) в условиях контролируемого доступа в Интернет.

163.9.4. Изучение окружающего мира в 4 классе способствует освоению ряда универсальных учебных действий: познавательных универсальных учебных действий, коммуникативных универсальных учебных действий, регулятивных универсальных учебных действий, совместной деятельности.

163.9.4.1. Базовые логические и исследовательские действия как часть познавательных универсальных учебных действий способствуют формированию умений:

устанавливать последовательность этапов возрастного развития человека;  
конструировать в учебных и игровых ситуациях правила безопасного поведения в среде обитания;

моделировать схемы природных объектов (строение почвы; движение реки, форма поверхности);

соотносить объекты природы с принадлежностью к определённой природной зоне;

классифицировать природные объекты по принадлежности к природной зоне;

определять разрыв между реальным и желательным состоянием объекта (ситуации) на основе предложенных учителем вопросов.

163.9.4.2. Работа с информацией как часть познавательных универсальных учебных действий способствует формированию умений:

использовать умения работать с информацией, представленной в разных формах; оценивать объективность информации, учитывать правила безопасного использования электронных образовательных и информационных ресурсов;

использовать для уточнения и расширения своих знаний об окружающем мире словари, справочники, энциклопедии, в том числе и информационно-телекоммуникационную сеть «Интернет» (в условиях контролируемого выхода);

подготавливать сообщения (доклады) на предложенную тему на основе дополнительной информации, подготавливать презентацию, включая в неё иллюстрации, таблицы, диаграммы.

163.9.4.3. Коммуникативные универсальные учебные действия способствуют формированию умений:

ориентироваться в понятиях: организм, возраст, система органов; культура, долг, соотечественник, берестяная грамота, первопечатник, иконопись, объект Всемирного природного и культурного наследия;

характеризовать человека как живой организм: раскрывать функции различных систем органов; объяснять особую роль нервной системы в деятельности организма;

создавать текст-рассуждение: объяснять вред для здоровья и самочувствия организма вредных привычек;

описывать ситуации проявления нравственных качеств: отзывчивости, доброты, справедливости и других;

составлять краткие суждения о связях и зависимостях в природе (на основе сезонных изменений, особенностей жизни природных зон, пищевых цепей);

составлять небольшие тексты «Права и обязанности гражданина Российской Федерации»;

создавать небольшие тексты о знаменательных страницах истории нашей страны (в рамках изученного).

163.9.4.4. Регулятивные универсальные учебные действия способствуют формированию умений:

самостоятельно планировать алгоритм решения учебной задачи;

предвидеть трудности и возможные ошибки;

контролировать процесс и результат выполнения задания, корректировать учебные действия при необходимости;

принимать оценку своей работы; планировать работу над ошибками;

находить ошибки в своей и чужих работах, устанавливать их причины.

163.9.4.5. Совместная деятельность способствует формированию умений:

выполнять правила совместной деятельности при выполнении разных ролей: руководителя, подчинённого, напарника, члена большого коллектива;

ответственно относиться к своим обязанностям в процессе совместной деятельности, объективно оценивать свой вклад в общее дело;

анализировать ситуации, возникающие в процессе совместных игр, труда, использования инструментов, которые могут стать опасными для здоровья и жизни других людей.

163.10. Планируемые результаты освоения программы по окружающему миру на уровне начального общего образования.

163.10.1. Личностные результаты освоения программы по окружающему миру характеризуют готовность обучающихся руководствоваться традиционными российскими социокультурными и духовно-нравственными ценностями, принятыми в обществе правилами и нормами поведения и должны отражать приобретение первоначального опыта деятельности обучающихся, в части:

1) гражданско-патриотического воспитания:

становление ценностного отношения к своей Родине – России; понимание особой роли многонациональной России в современном мире;

осознание своей этнокультурной и российской гражданской идентичности, принадлежности к российскому народу, к своей национальной общности;

сопричастность к прошлому, настоящему и будущему своей страны и родного края;

проявление интереса к истории и многонациональной культуре своей страны, уважения к своему и другим народам;

первоначальные представления о человеке как члене общества, осознание прав и ответственности человека как члена общества;

2) духовно-нравственного воспитания:

проявление культуры общения, уважительного отношения к людям, их взглядам, признанию их индивидуальности;

принятие существующих в обществе нравственно-этических норм поведения и правил межличностных отношений, которые строятся на проявлении гуманизма, сопереживания, уважения и доброжелательности;

применение правил совместной деятельности, проявление способности договариваться, неприятие любых форм поведения, направленных на причинение физического и морального вреда другим людям;

3) эстетического воспитания:

понимание особой роли России в развитии общемировой художественной культуры, проявление уважительного отношения, восприимчивости и интереса к разным видам искусства, традициям и творчеству своего и других народов;

использование полученных знаний в продуктивной и преобразующей деятельности, в разных видах художественной деятельности.

4) физического воспитания, формирования культуры здоровья и эмоционального благополучия:

соблюдение правил организации здорового и безопасного (для себя и других людей) образа жизни; выполнение правил безопасного поведения в окружающей среде (в том числе информационной);

приобретение опыта эмоционального отношения к среде обитания, бережное отношение к физическому и психическому здоровью;

5) трудового воспитания:

осознание ценности трудовой деятельности в жизни человека и общества, ответственное потребление и бережное отношение к результатам труда, навыки участия в различных видах трудовой деятельности, интерес к различным профессиям;

6) экологического воспитания:

осознание роли человека в природе и обществе, принятие экологических норм поведения, бережного отношения к природе, неприятие действий, приносящих вред природе;

7) ценности научного познания:

осознание ценности познания для развития человека, необходимости самообразования и саморазвития;

проявление познавательного интереса, активности, инициативности, любознательности и самостоятельности в расширении своих знаний, в том числе с использованием различных информационных средств.

163.10.2. В результате изучения окружающего мира на уровне начального общего образования у обучающегося будут сформированы познавательные универсальные учебные действия, коммуникативные универсальные учебные действия, регулятивные универсальные учебные действия, совместная деятельность.

163.10.2.1. У обучающегося будут сформированы следующие базовые логические

действия как часть познавательных универсальных учебных действий:

понимать целостность окружающего мира (взаимосвязь природной и социальной среды обитания), проявлять способность ориентироваться в изменяющейся действительности;

на основе наблюдений доступных объектов окружающего мира устанавливать связи и зависимости между объектами (часть – целое; причина – следствие; изменения во времени и в пространстве);

сравнивать объекты окружающего мира, устанавливать основания для сравнения, устанавливать аналогии;

объединять части объекта (объекты) по определённому признаку;

определять существенный признак для классификации, классифицировать предложенные объекты;

находить закономерности и противоречия в рассматриваемых фактах, данных и наблюдениях на основе предложенного алгоритма;

выявлять недостаток информации для решения учебной (практической) задачи на основе предложенного алгоритма.

163.10.2.2. У обучающегося будут сформированы следующие базовые исследовательские действия как часть познавательных универсальных учебных действий:

проводить (по предложенному и самостоятельно составленному плану или выдвинутому предположению) наблюдения, несложные опыты;

проявлять интерес к экспериментам, проводимым под руководством учителя;

определять разницу между реальным и желательным состоянием объекта (ситуации) на основе предложенных вопросов;

формулировать с помощью учителя цель предстоящей работы, прогнозировать возможное развитие процессов, событий и последствия в аналогичных или сходных ситуациях;

моделировать ситуации на основе изученного материала о связях в природе (живая и неживая природа, цепи питания; природные зоны), а также в социуме (лента времени; поведение и его последствия; коллективный труд и его результаты и другие);

проводить по предложенному плану опыт, несложное исследование по установлению особенностей объекта изучения и связей между объектами (часть – целое, причина – следствие);

формулировать выводы и подкреплять их доказательствами на основе результатов проведённого наблюдения (опыта, измерения, исследования).

163.10.2.3. У обучающегося будут сформированы умения работать с информацией как часть познавательных универсальных учебных действий:

использовать различные источники для поиска информации, выбирать источник получения информации с учётом учебной задачи;

находить в предложенном источнике информацию, представленную в явном виде, согласно заданному алгоритму;

распознавать достоверную и недостоверную информацию самостоятельно или на основе предложенного учителем способа её проверки;

находить и использовать для решения учебных задач текстовую, графическую, аудиовизуальную информацию;

читать и интерпретировать графически представленную информацию: схему, таблицу, иллюстрацию;

соблюдать правила информационной безопасности в условиях контролируемого доступа в информационно-телекоммуникационную сеть «Интернет» (с помощью учителя);

анализировать и создавать текстовую, видео-, графическую, звуковую информацию в соответствии с учебной задачей;

фиксировать полученные результаты в текстовой форме (отчёт, выступление, высказывание) и графическом виде (рисунок, схема, диаграмма).

163.10.2.4. У обучающегося будут сформированы умения общения как часть коммуникативных универсальных учебных действий:

в процессе диалогов задавать вопросы, высказывать суждения, оценивать выступления участников;

признавать возможность существования разных точек зрения; корректно и аргументированно высказывать своё мнение; приводить доказательства своей правоты;

соблюдать правила ведения диалога и дискуссии; проявлять уважительное отношение к собеседнику;

использовать смысловое чтение для определения темы, главной мысли текста о природе, социальной жизни, взаимоотношениях и поступках людей;

создавать устные и письменные тексты (описание, рассуждение, повествование);

конструировать обобщения и выводы на основе полученных результатов наблюдений и опытной работы, подкреплять их доказательствами;

находить ошибки и восстанавливать деформированный текст об изученных объектах и явлениях природы, событиях социальной жизни;

подготавливать небольшие публичные выступления с возможной презентацией (текст, рисунки, фото, плакаты и другие) к тексту выступления.

163.10.2.5. У обучающегося будут сформированы умения самоорганизации как части регулятивных универсальных учебных действий:

планировать самостоятельно или с помощью учителя действия по решению учебной задачи;

выстраивать последовательность выбранных действий и операций.

163.10.2.6. У обучающегося будут сформированы умения самоконтроля и самооценки как части регулятивных универсальных учебных действий:

осуществлять контроль процесса и результата своей деятельности;

находить ошибки в своей работе и устанавливать их причины;

корректировать свои действия при необходимости (с небольшой помощью учителя);

предвидеть возможность возникновения трудностей и ошибок, предусматривать способы их предупреждения, в том числе в житейских ситуациях, опасных для здоровья и жизни;

объективно оценивать результаты своей деятельности, соотносить свою оценку с оценкой учителя;

оценивать целесообразность выбранных способов действия, при необходимости корректировать их.

163.10.2.7. У обучающегося будут сформированы умения совместной деятельности:

понимать значения коллективной деятельности для успешного решения учебной (практической) задачи; активно участвовать в формулировании краткосрочных и долгосрочных целей совместной деятельности (на основе изученного материала по окружающему миру);

коллективно строить действия по достижению общей цели: распределять роли, договариваться, обсуждать процесс и результат совместной работы;

проявлять готовность руководить, выполнять поручения, подчиняться;

выполнять правила совместной деятельности: справедливо распределять и оценивать работу каждого участника; считаться с наличием разных мнений; не допускать конфликтов, при их возникновении мирно разрешать их без участия взрослого;

ответственно выполнять свою часть работы.

163.10.3. Предметные результаты изучения окружающего мира. К концу обучения в 1 классе обучающийся научится:

называть себя и членов своей семьи по фамилии, имени, отчеству, профессии членов своей семьи, домашний адрес и адрес своей школы; проявлять уважение к семейным ценностям и традициям, соблюдать правила нравственного поведения в социуме и на природе;

воспроизводить название своего населённого пункта, региона, страны;

приводить примеры культурных объектов родного края, школьных традиций и праздников, традиций и ценностей своей семьи, профессий;

различать объекты живой и неживой природы, объекты, созданные человеком, и природные материалы, части растений (корень, стебель, лист, цветок, плод, семя), группы животных (насекомые, рыбы, птицы, звери);

описывать на основе опорных слов наиболее распространённые в родном крае дикорастущие и культурные растения, диких и домашних животных; сезонные явления в разные времена года; деревья, кустарники, травы; основные группы животных (насекомые, рыбы,

птицы, звери); выделять их наиболее существенные признаки;  
применять правила ухода за комнатными растениями и домашними животными;  
проводить, соблюдая правила безопасного труда, несложные групповые и индивидуальные наблюдения (в том числе за сезонными изменениями в природе своей местности), измерения (в том числе вести счёт времени, измерять температуру воздуха) и опыты под руководством учителя;  
использовать для ответов на вопросы небольшие тексты о природе и обществе;  
оценивать ситуации, раскрывающие положительное и негативное отношение к природе; правила поведения в быту, в общественных местах;  
соблюдать правила безопасности на учебном месте обучающегося; во время наблюдений и опытов; безопасно пользоваться бытовыми электроприборами;  
соблюдать правила использования электронных средств, оснащенных экраном;  
соблюдать правила здорового питания и личной гигиены;  
соблюдать правила безопасного поведения пешехода;  
соблюдать правила безопасного поведения в природе;  
с помощью взрослых (учителя, родителей) пользоваться электронным дневником и электронными образовательными и информационными ресурсами.

163.10.4. Предметные результаты изучения окружающего мира. К концу обучения во 2 классе обучающийся научится:

находить Россию на карте мира, на карте России – Москву, свой регион и его главный город;

узнавать государственную символику Российской Федерации (гимн, герб, флаг) и своего региона;

проявлять уважение к семейным ценностям и традициям, традициям своего народа и других народов, государственным символам России; соблюдать правила нравственного поведения в социуме и на природе;

распознавать изученные объекты окружающего мира по их описанию, рисункам и фотографиям, различать их в окружающем мире;

приводить примеры изученных традиций, обычаев и праздников народов родного края;

важных событий прошлого и настоящего родного края;

трудовой деятельности и профессий жителей родного края;

проводить, соблюдая правила безопасного труда, несложные наблюдения и опыты с природными объектами, измерения;

приводить примеры изученных взаимосвязей в природе, примеры, иллюстрирующие значение природы в жизни человека;

описывать на основе предложенного плана или опорных слов изученные культурные объекты (достопримечательности родного края, музейные экспонаты);

описывать на основе предложенного плана или опорных слов изученные природные объекты и явления, в том числе звёзды, созвездия, планеты;

группировать изученные объекты живой и неживой природы по предложенным признакам;

сравнивать объекты живой и неживой природы на основе внешних признаков;

ориентироваться на местности по местным природным признакам, Солнцу, компасу;

создавать по заданному плану развёрнутые высказывания о природе и обществе;

использовать для ответов на вопросы небольшие тексты о природе и обществе;

соблюдать правила нравственного поведения в социуме и в природе, оценивать примеры положительного и негативного отношения к объектам природы, проявления внимания, помощи людям, нуждающимся в ней;

соблюдать правила безопасного поведения в школе, правила безопасного поведения пассажира наземного транспорта и метро;

соблюдать режим дня и питания;

безопасно использовать мессенджеры в условиях контролируемого доступа в информационно-коммуникационную сеть «Интернет»;



безопасно осуществлять коммуникацию в школьных сообществах с помощью учителя (при необходимости).

163.10.5. Предметные результаты изучения окружающего мира. К концу обучения в 3 классе обучающийся научится:

- различать государственную символику Российской Федерации (гимн, герб, флаг);
- проявлять уважение к государственным символам России и своего региона;
- проявлять уважение к семейным ценностям и традициям, традициям своего народа и других народов; соблюдать правила нравственного поведения в социуме;
- приводить примеры памятников природы, культурных объектов и достопримечательностей родного края; столицы России, городов Российской Федерации с богатой историей и культурой; российских центров декоративно-прикладного искусства; проявлять интерес и уважение к истории и культуре народов России;
- показывать на карте мира материка, изученные страны мира;
- различать расходы и доходы семейного бюджета;
- распознавать изученные объекты природы по их описанию, рисункам и фотографиям, различать их в окружающем мире;
- проводить по предложенному плану или инструкции небольшие опыты с природными объектами с использованием простейшего лабораторного оборудования и измерительных приборов; соблюдать безопасность проведения опытов;
- группировать изученные объекты живой и неживой природы, проводить простейшую классификацию;
- сравнивать по заданному количеству признаков объекты живой и неживой природы;
- описывать на основе предложенного плана изученные объекты и явления природы, выделяя их существенные признаки и характерные свойства;
- использовать различные источники информации о природе и обществе для поиска и извлечения информации, ответов на вопросы;
- использовать знания о взаимосвязях в природе, связи человека и природы для объяснения простейших явлений и процессов в природе, организме человека;
- фиксировать результаты наблюдений, опытной работы, в процессе коллективной деятельности обобщать полученные результаты и делать выводы;
- создавать по заданному плану собственные развёрнутые высказывания о природе, человеке и обществе, сопровождая выступление иллюстрациями (презентацией);
- соблюдать правила безопасного поведения пассажира железнодорожного, водного и авиатранспорта;
- соблюдать основы здорового образа жизни, в том числе требования к двигательной активности и принципы здорового питания;
- соблюдать основы профилактики заболеваний;
- соблюдать правила безопасного поведения во дворе жилого дома;
- соблюдать правила нравственного поведения на природе;
- безопасно использовать персональные данные в условиях контролируемого доступа в информационно-коммуникационную сеть «Интернет»;
- ориентироваться в возможных мошеннических действиях при общении в мессенджерах.

163.10.6. Предметные результаты изучения окружающего мира. К концу обучения в 4 классе обучающийся научится:

- проявлять уважение к семейным ценностям и традициям, традициям своего народа и других народов, государственным символам России;
- соблюдать правила нравственного поведения в социуме;
- показывать на физической карте изученные крупные географические объекты России (горы, равнины, реки, озёра, моря, омывающие территорию России);
- показывать на исторической карте места изученных исторических событий;
- находить место изученных событий на «ленте времени»;
- знать основные права и обязанности гражданина Российской Федерации;
- соотносить изученные исторические события и исторических деятелей веками и периодами истории России;
- рассказывать о государственных праздниках России, наиболее важных событиях

истории России, наиболее известных российских исторических деятелях разных периодов, достопримечательностях столицы России и родного края;

описывать на основе предложенного плана изученные объекты, выделяя их существенные признаки, в том числе государственную символику России и своего региона;

проводить по предложенному (самостоятельно составленному) плану или выдвинутому предположению несложные наблюдения, опыты с объектами природы с использованием простейшего лабораторного оборудования и измерительных приборов, следуя правилам безопасного труда;

распознавать изученные объекты и явления живой и неживой природы по их описанию, рисункам и фотографиям, различать их в окружающем мире;

группировать изученные объекты живой и неживой природы, самостоятельно выбирая признак для группировки; проводить простейшие классификации;

сравнивать объекты живой и неживой природы на основе их внешних признаков и известных характерных свойств;

использовать знания о взаимосвязях в природе для объяснения простейших явлений и процессов в природе (в том числе смены дня и ночи, смены времён года, сезонных изменений в природе своей местности, причины смены природных зон);

называть наиболее значимые природные объекты Всемирного наследия в России и за рубежом (в пределах изученного);

называть экологические проблемы и определять пути их решения;

создавать по заданному плану собственные развёрнутые высказывания о природе и обществе;

использовать различные источники информации для поиска и извлечения информации, ответов на вопросы;

соблюдать правила нравственного поведения на природе;

осознавать возможные последствия вредных привычек для здоровья и жизни человека;

соблюдать правила безопасного поведения при использовании объектов транспортной инфраструктуры населённого пункта, в театрах, кинотеатрах, торговых центрах, парках и зонах отдыха, учреждениях культуры (музеях, библиотеках и других);

соблюдать правила безопасного поведения при езде на велосипеде, самокате и других средствах индивидуальной мобильности;

осуществлять безопасный поиск образовательных ресурсов и верифицированной информации в Интернете;

соблюдать правила безопасного для здоровья использования электронных образовательных и информационных ресурсов.

## ТЕМАТИЧЕСКОЕ ПЛАНИРОВАНИЕ

### 1 КЛАСС

№ п/п	Наименование разделов и тем программы	Количество часов			Электронные (цифровые) образовательные ресурсы
		Всего	Контрольные работы	Практические работы	
<b>Раздел 1. Человек и общество</b>					
1.1	Школа. Школьная жизнь.	3			
1.2	Семья. Взаимоотношения и взаимопомощь в семье.	2			
1.3	Россия - наша Родина.	11			
Итого по разделу		16			
<b>Раздел 2. Человек и природа</b>					

2.1	Природа - среда обитания человека. Взаимосвязи между человеком и природой.	13		1	
2.2	Растительный мир. Растения ближайшего окружения.	9		1	
2.3	Мир животных. Разные группы животных.	15			
Итого по разделу		37			
<b>Раздел 3. Правила безопасной жизнедеятельности</b>					
3.1	Режим дня школьника.	3			
3.2	Безопасность в быту, безопасность пешехода, безопасность в сети Интернет	4			
Итого по разделу		7			
Резервное время		6			
ОБЩЕЕ КОЛИЧЕСТВО ЧАСОВ ПО ПРОГРАММЕ		66	0	2	

## 2 КЛАСС

№ п/п	Наименование разделов и тем программы	Количество часов			Электронные (цифровые) образовательные ресурсы
		Всего	Контрольные работы	Практические работы	
<b>Раздел 1. Человек и общество</b>					
1.1	Наша родина - Россия	12			
1.2	Семья. Семейные ценности и традиции	2			
1.3	Правила культурного поведения в общественных местах	2	1		
Итого по разделу		16			
<b>Раздел 2. Человек и природа</b>					
2.1	Методы познания природы. Земля и другие планеты, звезды и созвездия.	7		3	
2.2	Многообразие растений	8			
2.3	Многообразие	11			

	животных				
2.4	Красная книга России. Заповедники и природные парки	8	1		
Итого по разделу		34			
<b>Раздел 3. Правила безопасной жизнедеятельности</b>					
3.1	Здоровый образ жизни школьника	4		1	
3.2	Безопасность в школе и общественном транспорте, безопасность в сети Интернет	8	1		
Итого по разделу		12			
Резервное время		6			
ОБЩЕЕ КОЛИЧЕСТВО ЧАСОВ ПО ПРОГРАММЕ		68	3	4	

### 3 КЛАСС

№ п/п	Наименование разделов и тем программы	Количество часов			Электронные (цифровые) образовательные ресурсы
		Всего	Контрольные работы	Практические работы	
<b>Раздел 1. Человек и общество</b>					
1.1	Наша родина - Российская Федерация	14	1		Библиотека ЦОК <a href="https://m.edsoo.ru/7f4116e4">https://m.edsoo.ru/7f4116e4</a>
1.2	Семья - коллектив близких. Родных людей.	2			Библиотека ЦОК <a href="https://m.edsoo.ru/7f4116e4">https://m.edsoo.ru/7f4116e4</a>
1.3	Страны и народы мира.	4			Библиотека ЦОК <a href="https://m.edsoo.ru/7f4116e4">https://m.edsoo.ru/7f4116e4</a>
Итого по разделу		20			
<b>Раздел 2. Человек и природа</b>					
2.1	Методы изучения природы. Разнообразие веществ в окружающем мире.	11		1	Библиотека ЦОК <a href="https://m.edsoo.ru/7f4116e4">https://m.edsoo.ru/7f4116e4</a>
2.2	Бактерии, грибы и их разнообразие	2			Библиотека ЦОК <a href="https://m.edsoo.ru/7f4116e4">https://m.edsoo.ru/7f4116e4</a>
2.3	Разнообразие растений	7		1	Библиотека ЦОК <a href="https://m.edsoo.ru/7f4116e4">https://m.edsoo.ru/7f4116e4</a>
2.4	Разнообразие животных	7	1		Библиотека ЦОК <a href="https://m.edsoo.ru/7f4116e4">https://m.edsoo.ru/7f4116e4</a>

2.5	Природные сообщества	3			Библиотека ЦОК <a href="https://m.edsoo.ru/7f4116e4">https://m.edsoo.ru/7f4116e4</a>
2.6	Человек - часть природы	5	1		Библиотека ЦОК <a href="https://m.edsoo.ru/7f4116e4">https://m.edsoo.ru/7f4116e4</a>
Итого по разделу		35			
<b>Раздел 3. Правила безопасной жизнедеятельности</b>					
3.1	Здоровый образ жизни	2			Библиотека ЦОК <a href="https://m.edsoo.ru/7f4116e4">https://m.edsoo.ru/7f4116e4</a>
3.2	Правила безопасного поведения пассажира. Безопасность в сети Интернет	5	1		Библиотека ЦОК <a href="https://m.edsoo.ru/7f4116e4">https://m.edsoo.ru/7f4116e4</a>
Итого по разделу		7			
Резервное время		6			
ОБЩЕЕ КОЛИЧЕСТВО ЧАСОВ ПО ПРОГРАММЕ		68	4	2	

#### 4 КЛАСС

№ п/п	Наименование разделов и тем программы	Количество часов			Электронные (цифровые) образовательные ресурсы
		Всего	Контрольные работы	Практические работы	
<b>Раздел 1. Человек и общество</b>					
1.1	Наша родина - Российская Федерация	10			Библиотека ЦОК <a href="https://m.edsoo.ru/7f412850">https://m.edsoo.ru/7f412850</a>
1.2	История Отечества. «Лента времени» и историческая карта	17	1		Библиотека ЦОК <a href="https://m.edsoo.ru/7f412850">https://m.edsoo.ru/7f412850</a>
1.3	Человек - творец культурных ценностей. Всемирное культурное наследие	6			Библиотека ЦОК <a href="https://m.edsoo.ru/7f412850">https://m.edsoo.ru/7f412850</a>
Итого по разделу		33			
<b>Раздел 2. Человек и природа</b>					
2.1	Методы познания окружающей природы. Солнечная система	5		2	Библиотека ЦОК <a href="https://m.edsoo.ru/7f412850">https://m.edsoo.ru/7f412850</a>
2.2	Формы земной	9	1		Библиотека ЦОК

	поверхности. Водоёмы и их разнообразии				<a href="https://m.edsoo.ru/7f412850">https://m.edsoo.ru/7f412850</a>
2.3	Природные зоны России: общее представление, основные природные зоны	5	1		Библиотека ЦОК <a href="https://m.edsoo.ru/7f412850">https://m.edsoo.ru/7f412850</a>
2.4	Природные и культурные объекты Всемирного наследия. Экологические проблемы	5			Библиотека ЦОК <a href="https://m.edsoo.ru/7f412850">https://m.edsoo.ru/7f412850</a>
Итого по разделу		24			
<b>Раздел 3. Правила безопасной жизнедеятельности</b>					
3.1	Здоровый образ жизни: профилактика вредных привычек	1			Библиотека ЦОК <a href="https://m.edsoo.ru/7f412850">https://m.edsoo.ru/7f412850</a>
3.2	Безопасность в городе. Безопасность в сети Интернет	4	1		Библиотека ЦОК <a href="https://m.edsoo.ru/7f412850">https://m.edsoo.ru/7f412850</a>
Итого по разделу		5			
Резервное время		6			
ОБЩЕЕ КОЛИЧЕСТВО ЧАСОВ ПО ПРОГРАММЕ		68	4	2	

### 2.1.8. Федеральная рабочая программа по учебному предмету «Основы религиозных культур и светской этики».

Федеральная рабочая программа по учебному предмету «Основы религиозных культур и светской этики» (предметная область «Основы религиозных культур и светской этики») (далее соответственно – программа по ОРКСЭ, ОРКСЭ) включает пояснительную записку, содержание обучения, планируемые результаты освоения программы по основам религиозных культур и светской этики.

#### 164.6. Содержание обучения в 4 классе.

##### 164.6.1. Модуль «Основы православной культуры».

164.6.1.1. Россия – наша Родина. Введение в православную традицию. Культура и религия. Во что верят православные христиане. Добро и зло в православной традиции. Золотое правило нравственности. Любовь к ближнему. Отношение к труду. Долг и ответственность. Милосердие и сострадание. Православие в России. Православный храм и другие святыни. Символический язык православной культуры: христианское искусство (иконы, фрески, церковное пение, прикладное искусство), православный календарь. Праздники. Христианская семья и её ценности.

164.6.1.2. Любовь и уважение к Отечеству. Патриотизм многонационального и многоконфессионального народа России.

#### 164.6.2. Модуль «Основы исламской культуры».

164.6.2.1. Россия – наша Родина. Введение в исламскую традицию. Культура и религия. Пророк Мухаммад – образец человека и учитель нравственности в исламской традиции. Во что верят мусульмане. Добро и зло в исламской традиции. Нравственные основы ислама. Любовь к ближнему. Отношение к труду. Долг и ответственность. Милосердие и сострадание. Столпы ислама. Обязанности мусульман. Для чего построена и как устроена мечеть. Мусульманское летоисчисление и календарь. Ислам в России. Семья в исламе. Праздники исламских народов России: их происхождение и особенности проведения. Искусство ислама.

164.6.2.2. Любовь и уважение к Отечеству. Патриотизм многонационального и многоконфессионального народа России.

#### 164.6.3. Модуль «Основы буддийской культуры».

164.6.3.1. Россия – наша Родина. Введение в буддийскую духовную традицию. Культура и религия. Будда и его учение. Буддийские святые. Будды и бодхисатвы. Семья в буддийской культуре и её ценности. Буддизм в России. Человек в буддийской картине мира. Буддийские символы. Буддийские ритуалы. Буддийские святые. Буддийские священные сооружения. Буддийский храм. Буддийский календарь. Праздники в буддийской культуре. Искусство в буддийской культуре.

164.6.3.2. Любовь и уважение к Отечеству. Патриотизм многонационального и многоконфессионального народа России.

#### 164.6.4. Модуль «Основы иудейской культуры».

164.6.4.1. Россия – наша Родина. Введение в иудейскую духовную традицию. Культура и религия. Тора – главная книга иудаизма. Классические тексты иудаизма. Патриархи еврейского народа. Пророки и праведники в иудейской культуре. Храм в жизни иудеев. Назначение синагоги и её устройство. Суббота (Шабат) в иудейской традиции. Иудаизм в России. Традиции иудаизма в повседневной жизни евреев. Ответственное принятие заповедей. Еврейский дом. Еврейский календарь: его устройство и особенности. Еврейские праздники: их история и традиции. Ценности семейной жизни в иудейской традиции.

164.6.4.2. Любовь и уважение к Отечеству. Патриотизм многонационального и многоконфессионального народа России.

#### 164.6.5. Модуль «Основы религиозных культур народов России».

164.6.5.1. Россия – наша Родина. Культура и религия. Религиозная культура народов России. Мировые религии и иудаизм. Их основатели. Священные книги христианства, ислама, иудаизма, буддизма. Хранители предания в религиях. Человек в религиозных традициях народов России. Добро и зло. Священные сооружения. Искусство в религиозной культуре. Религия и мораль. Нравственные заповеди христианства, ислама, иудаизма, буддизма. Обычаи и обряды. Праздники

и календари в религиях. Семья, семейные ценности. Долг, свобода, ответственность, труд. Милосердие, забота о слабых, взаимопомощь, социальные проблемы общества и отношение к ним разных религий.

164.6.5.2. Любовь и уважение к Отечеству. Патриотизм многонационального и многоконфессионального народа России.

#### 164.6.6. Модуль «Основы светской этики».

164.6.6.1. Россия – наша Родина. Этика и её значение в жизни человека. Праздники как одна из форм исторической памяти. Образцы нравственности в культуре Отечества, в культурах разных народов России. Государство и мораль гражданина, основной закон (Конституция) в государстве как источник российской светской (гражданской) этики. Трудовая мораль. Нравственные традиции предпринимательства. Что значит быть нравственным в наше время. Нравственные ценности, идеалы, принципы морали. Нормы морали. Семейные ценности и этика семейных отношений. Этикет. Образование как нравственная норма. Методы нравственного самосовершенствования.

164.6.6.2. Любовь и уважение к Отечеству. Патриотизм многонационального и многоконфессионального народа России.

164.7. Планируемые результаты освоения программы по ОРКСЭ на уровне начального общего образования.

164.7.1. Личностные результаты освоения программы по ОРКСЭ на уровне начального общего образования достигаются в единстве учебной и воспитательной деятельности в соответствии с традиционными российскими социокультурными и духовно-нравственными ценностями, принятыми в обществе правилами и нормами поведения и способствуют процессам самопознания, самовоспитания и саморазвития, формирования внутренней позиции личности.

В результате изучения ОРКСЭ на уровне начального общего образования у обучающегося будут сформированы следующие личностные результаты:

понимать основы российской гражданской идентичности, испытывать чувство гордости за свою Родину;

формировать национальную и гражданскую самоидентичность, осознавать свою этническую и национальную принадлежность;

понимать значения гуманистических и демократических ценностных ориентаций, осознавать ценность человеческой жизни;

понимать значения нравственных норм и ценностей как условия жизни личности, семьи, общества;

осознавать право гражданина Российской Федерации исповедовать любую традиционную религию или не исповедовать никакой религии;

строить своё общение, совместную деятельность на основе правил коммуникации: умения договариваться, мирно разрешать конфликты, уважать другое мнение, независимо от принадлежности собеседников к религии или к атеизму;

соотносить свои поступки с нравственными ценностями, принятыми в российском обществе, проявлять уважение к духовным традициям народов России, терпимость к представителям разного вероисповедания;

строить своё поведение с учётом нравственных норм и правил, проявлять в повседневной жизни доброту, справедливость, доброжелательность в общении, желание при необходимости прийти на помощь;

понимать необходимость обогащать свои знания о духовно-нравственной культуре, стремиться анализировать своё поведение, избегать негативных поступков и действий, оскорбляющих других людей;

понимать необходимость бережного отношения к материальным и духовным ценностям.

164.7.2. В результате изучения ОРКСЭ на уровне начального общего образования обучающегося будут сформированы познавательные универсальные учебные действия, коммуникативные универсальные учебные действия, регулятивные универсальные учебные действия, совместная деятельность.

164.7.2.1. Метапредметные результаты:

овладевать способностью понимания и сохранения целей и задач учебной деятельности, поиска оптимальных средств их достижения;

формировать умения планировать, контролировать и оценивать учебные действия в соответствии с поставленной задачей и условиями её реализации, определять и находить наиболее эффективные способы достижения результата, вносить соответствующие коррективы в процесс их реализации на основе оценки и учёта характера ошибок, понимать причины успеха/неуспеха учебной деятельности;

совершенствовать умения в различных видах речевой деятельности и коммуникативных ситуациях, использование речевых средств и средств информационно-коммуникационных технологий для решения различных коммуникативных и познавательных задач;

совершенствовать умения в области работы с информацией, осуществления информационного поиска для выполнения учебных заданий;

овладевать навыками смыслового чтения текстов различных стилей и жанров, осознанного построения речевых высказываний в соответствии с задачами коммуникации;

овладевать логическими действиями анализа, синтеза, сравнения, обобщения, классификации, установления аналогий и причинно-следственных связей, построения рассуждений, отнесения к известным понятиям;

формировать готовность слушать собеседника и вести диалог, признавать возможность



существования различных точек зрения и право каждого иметь свою собственную, умений излагать своё мнение и аргументировать свою точку зрения и оценку событий;

совершенствовать организационные умения в области коллективной деятельности, умения определять общую цель и пути её достижения, умений договариваться о распределении ролей в совместной деятельности, оценивать собственное поведение и поведение окружающих.

164.7.2.2. У обучающегося будут сформированы следующие базовые логические и исследовательские действия как часть познавательных универсальных учебных действий:

ориентироваться в понятиях, отражающих нравственные ценности общества – мораль, этика, этикет, справедливость, гуманизм, благотворительность, а также используемых в разных религиях (в пределах изученного);

использовать разные методы получения знаний о традиционных религиях и светской этике (наблюдение, чтение, сравнение, вычисление);

применять логические действия и операции для решения учебных задач: сравнивать, анализировать, обобщать, подготавливать выводы на основе изучаемого фактического материала;

признавать возможность существования разных точек зрения, обосновывать свои суждения, приводить убедительные доказательства;

выполнять совместные проектные задания с использованием предложенного образца.

164.7.2.3. У обучающегося будут сформированы умения работать с информацией как часть познавательных универсальных учебных действий:

воспроизводить прослушанную (прочитанную) информацию, подчёркивать её принадлежность к определённой религии и (или) к гражданской этике;

использовать разные средства для получения информации в соответствии с поставленной учебной задачей (текстовую, графическую, видео);

находить дополнительную информацию к основному учебному материалу в разных информационных источниках, в том числе в Интернете (в условиях контролируемого входа);

анализировать, сравнивать информацию, представленную в разных источниках, с помощью учителя, оценивать её объективность и правильность.

164.7.2.4. У обучающегося будут сформированы умения общения как часть коммуникативных универсальных учебных действий:

использовать смысловое чтение для выделения главной мысли религиозных притч, сказаний, произведений фольклора и художественной литературы, анализа и оценки жизненных ситуаций, раскрывающих проблемы нравственности, этики, речевого этикета;

соблюдать правила ведения диалога и дискуссии, корректно задавать вопросы и высказывать своё мнение, проявлять уважительное отношение к собеседнику с учётом особенностей участников общения;

создавать небольшие тексты-описания, тексты-рассуждения для воссоздания, анализа и оценки нравственно-этических идей, представленных в религиозных учениях и светской этике.

164.7.2.5. У обучающегося будут сформированы умения самоорганизации и самоконтроля как часть регулятивных универсальных учебных действий:

проявлять самостоятельность, инициативность, организованность в осуществлении учебной деятельности и в конкретных жизненных ситуациях, контролировать состояние своего здоровья и эмоционального благополучия, предвидеть опасные для здоровья и жизни ситуации и способы их предупреждения;

проявлять готовность изменять себя, оценивать свои поступки, ориентируясь на нравственные правила и нормы современного российского общества, проявлять способность к сознательному самоограничению в поведении;

анализировать ситуации, отражающие примеры положительного и негативного отношения к окружающему миру (природе, людям, предметам трудовой деятельности);

выражать своё отношение к анализируемым событиям, поступкам, действиям: одобрять нравственные нормы поведения, осуждать проявление несправедливости, жадности, нечестности, зла;

проявлять высокий уровень познавательной мотивации, интерес к предмету, желание больше узнавать о других религиях и правилах светской этики и этикета.

164.7.2.6. У обучающегося будут сформированы умения совместной деятельности:

выбирать партнёра не только по личным симпатиям, но и по деловым качествам, корректно высказывать свои пожелания к работе, спокойно принимать замечания к своей работе, объективно их оценивать;

владеть умениями совместной деятельности: подчиняться, договариваться, руководить, терпеливо и спокойно разрешать возникающие конфликты;

подготавливать индивидуально, в парах, в группах сообщения по изученному и дополнительному материалу с иллюстративным материалом и видеопрезентацией.

164.7.3. К концу обучения в 4 классе обучающийся получит следующие предметные результаты по отдельным темам программы по ОРКСЭ:

#### **164.7.3.1. Модуль «Основы православной культуры».**

выражать своими словами первоначальное понимание сущности духовного развития как осознания и усвоения человеком значимых для жизни представлений о себе, людях, окружающей действительности;

выражать своими словами понимание значимости нравственного совершенствования и роли в этом личных усилий человека, приводить примеры;

выражать понимание и принятие значения российских традиционных духовных и нравственных ценностей, духовно-нравственной культуры народов России, российского общества как источника и основы духовного развития, нравственного совершенствования;

рассказывать о нравственных заповедях, нормах христианской морали, их значении в выстраивании отношений в семье, между людьми, в общении и деятельности;

раскрывать основное содержание нравственных категорий в православной культуре, традиции (любовь, вера, милосердие, прощение, покаяние, сострадание, ответственность, послушание, грех как нарушение заповедей, борьба с грехом, спасение), основное содержание и соотношение ветхозаветных Десяти заповедей и Евангельских заповедей Блаженств, христианского нравственного идеала, объяснять «золотое правило нравственности» в православной христианской традиции;

первоначальный опыт осмысления и нравственной оценки поступков, поведения (своих и других людей) с позиций православной этики;

раскрывать своими словами первоначальные представления о мировоззрении (картине мира) в православии, вероучении о Боге-Троице, Творении, человеке, Богочеловеке Иисусе Христе как Спасителе, Церкви;

рассказывать о Священном Писании Церкви – Библии (Ветхий Завет, Новый Завет, Евангелия и евангелисты), апостолах, святых и житиях святых, священнослужителях, богослужениях, молитвах, Таинствах (общее число Таинств, смысл Таинств Крещения, Причастия, Венчания, Исповеди), монашестве и монастырях в православной традиции;

рассказывать о назначении и устройстве православного храма (собственно храм, притвор, алтарь, иконы, иконостас), нормах поведения в храме, общения с мирянами и священнослужителями;

рассказывать о православных праздниках (не менее трёх, включая Воскресение Христово и Рождество Христово), православных постах, назначении поста;

раскрывать основное содержание норм отношений в православной семье, обязанностей и ответственности членов семьи, отношении детей к отцу, матери, братьям и сёстрам, старшим по возрасту, предкам, православных семейных ценностей;

распознавать христианскую символику, объяснять своими словами её смысл (православный крест) и значение в православной культуре;

рассказывать о художественной культуре в православной традиции, об иконописи, выделять и объяснять особенности икон в сравнении с картинами;

излагать основные исторические сведения о возникновении православной религиозной традиции в России (Крещение Руси), своими словами объяснять роль православия в становлении культуры народов России, российской культуры и государственности;

первоначальный опыт поисковой, проектной деятельности по изучению православного исторического и культурного наследия в своей местности, регионе (храмы, монастыри, святыни, памятные и святые места), оформлению и представлению её результатов;

приводить примеры нравственных поступков, совершаемых с использованием этических норм религиозной культуры и внутренней установки личности, поступать согласно своей совести;

выражать своими словами понимание свободы мировоззренческого выбора, отношения человека, людей в обществе к религии, свободы вероисповедания, понимание российского общества как многоэтнического и многорелигиозного (приводить примеры), понимание российского общенародного (общенационального, гражданского) патриотизма, любви к Отечеству, нашей общей Родине – России, приводить примеры сотрудничества последователей традиционных религий;

называть традиционные религии в России (не менее трёх, кроме изучаемой), народы России, для которых традиционными религиями исторически являются православие, ислам, буддизм, иудаизм;

выражать своими словами понимание человеческого достоинства, ценности человеческой жизни в православной духовно-нравственной культуре, традиции.

#### **164.7.3.2. Модуль «Основы исламской культуры».**

Предметные результаты освоения образовательной программы модуля «Основы исламской культуры» должны отражать сформированность умений:

выражать своими словами первоначальное понимание сущности духовного развития как осознания и усвоения человеком значимых для жизни представлений о себе, людях, окружающей действительности;

выражать своими словами понимание значимости нравственного совершенствования и роли в этом личных усилий человека, приводить примеры;

выражать понимание и принятие значения российских традиционных духовных и нравственных ценностей, духовно-нравственной культуры народов России, российского общества как источника и основы духовного развития, нравственного совершенствования;

рассказывать о нравственных заповедях, нормах исламской религиозной морали, их значении в выстраивании отношений в семье, между людьми, в общении и деятельности;

раскрывать основное содержание нравственных категорий в исламской культуре, традиции (вера, искренность, милосердие, ответственность, справедливость, честность, великодушие, скромность, верность, терпение, выдержка, достойное поведение, стремление к знаниям);

первоначальный опыт осмысления и нравственной оценки поступков, поведения (своих и других людей) с позиций исламской этики;

раскрывать своими словами первоначальные представления о мировоззрении (картине мира) в исламской культуре, единобожии, вере и её основах;

рассказывать о Священном Коране и сунне – примерах из жизни пророка Мухаммада, о праведных предках, о ритуальной практике в исламе (намаз, хадж, пост, закят, дуа, зикр);

рассказывать о назначении и устройстве мечети (минбар, михраб), нормах поведения в мечети, общения с верующими и служителями ислама;

рассказывать о праздниках в исламе (Ураза-байрам, Курбан-байрам, Маулид);

раскрывать основное содержание норм отношений в исламской семье, обязанностей и ответственности членов семьи, норм отношений детей к отцу, матери, братьям и сёстрам, старшим по возрасту, предкам, норм отношений с дальними родственниками, соседями, исламских семейных ценностей;

распознавать исламскую символику, объяснять своими словами её смысл и охарактеризовать назначение исламского орнамента;

рассказывать о художественной культуре в исламской традиции, религиозных напевах, каллиграфии, архитектуре, книжной миниатюре, религиозной атрибутике, одежде;

излагать основные исторические сведения о возникновении исламской религиозной традиции в России, своими словами объяснять роль ислама в становлении культуры народов России, российской культуры и государственности;

первоначальный опыт поисковой, проектной деятельности по изучению исламского

исторического и культурного наследия в своей местности, регионе (мечети, медресе, памятные и святые места), оформлению и представлению её результатов;

приводить примеры нравственных поступков, совершаемых с использованием этических норм религиозной культуры и внутренней установки личности поступать согласно своей совести;

выражать своими словами понимание свободы мировоззренческого выбора, отношения человека, людей в обществе к религии, свободы вероисповедания, понимание российского общества как многоэтничного и многорелигиозного (приводить примеры), понимание российского общенародного (общенационального, гражданского) патриотизма, любви к Отечеству, нашей общей Родине – России, приводить примеры сотрудничества последователей традиционных религий;

называть традиционные религии в России (не менее трёх, кроме изучаемой), народы России, для которых традиционными религиями исторически являются православие, ислам, буддизм, иудаизм;

выражать своими словами понимание человеческого достоинства, ценности человеческой жизни в исламской духовно-нравственной культуре, традиции.

### **164.7.3.3. Модуль «Основы буддийской культуры».**

Предметные результаты освоения образовательной программы модуля «Основы буддийской культуры» должны отражать сформированность умений:

выражать своими словами первоначальное понимание сущности духовного развития как осознания и усвоения человеком значимых для жизни представлений о себе, людях, окружающей действительности;

выражать своими словами понимание значимости нравственного самосовершенствования и роли в этом личных усилий человека, приводить примеры;

выражать понимание и принятие значения российских традиционных духовных и нравственных ценностей, духовно-нравственной культуры народов России, российского общества как источника и основы духовного развития, нравственного совершенствования;

рассказывать о нравственных заповедях, нормах буддийской религиозной морали, их значении в выстраивании отношений в семье, между людьми, в общении и деятельности;

раскрывать основное содержание нравственных категорий в буддийской культуре, традиции (сострадание, милосердие, любовь, ответственность, благие и неблагие деяния, освобождение, борьба с неведением, уверенность в себе, постоянство перемен, внимательность), основных идей (учения) Будды о сущности человеческой жизни, цикличности и значения сансары, понимание личности как совокупности всех поступков, значение понятий «правильное воззрение» и «правильное действие»;

первоначальный опыт осмысления и нравственной оценки поступков, поведения (своих и других людей) с позиций буддийской этики;

раскрывать своими словами первоначальные представления о мировоззрении (картине мира) в буддийской культуре, учении о Будде (буддах), бодхисатвах, Вселенной, человеке, обществе, сангхе, сансаре и нирване, понимание ценности любой формы жизни как связанной с ценностью человеческой жизни и бытия;

рассказывать о буддийских писаниях, ламах, службах, смысле принятия, восьмеричном пути и карме;

рассказывать о назначении и устройстве буддийского храма, нормах поведения в храме, общения с мирскими последователями и ламами;

рассказывать о праздниках в буддизме, аскезе;

раскрывать основное содержание норм отношений в буддийской семье, обязанностей и ответственности членов семьи, отношении детей к отцу, матери, братьям и сёстрам, старшим по возрасту, предкам, буддийских семейных ценностей;

распознавать буддийскую символику, объяснять своими словами её смысл и значение в буддийской культуре;

рассказывать о художественной культуре в буддийской традиции;

излагать основные исторические сведения о возникновении буддийской религиозной традиции в истории и в России, своими словами объяснять роль буддизма в становлении культуры народов России, российской культуры и государственности;

первоначальный опыт поисковой, проектной деятельности по изучению буддийского

исторического и культурного наследия в своей местности, регионе (храмы, монастыри, святыни, памятные и святые места), оформлению и представлению её результатов;

приводить примеры нравственных поступков, совершаемых с использованием этических норм религиозной культуры и внутренней установки личности, поступать согласно своей совести;

выражать своими словами понимание свободы мировоззренческого выбора, отношения человека, людей в обществе к религии, свободы вероисповедания, понимание российского общества как многоэтничного и многорелигиозного (приводить примеры), понимание российского общенародного (общенационального, гражданского) патриотизма, любви к Отечеству, нашей общей Родине – России, приводить примеры сотрудничества последователей традиционных религий;

называть традиционные религии в России (не менее трёх, кроме изучаемой), народы России, для которых традиционными религиями исторически являются православие, ислам, буддизм, иудаизм;

выражать своими словами понимание человеческого достоинства, ценности человеческой жизни в буддийской духовно-нравственной культуре, традиции.

#### **164.7.3.4. Модуль «Основы иудейской культуры».**

Предметные результаты освоения образовательной программы модуля «Основы иудейской культуры» должны отражать сформированность умений:

выражать своими словами первоначальное понимание сущности духовного развития как осознания и усвоения человеком значимых для жизни представлений о себе, людях, окружающей действительности;

выражать своими словами понимание значимости нравственного совершенствования и роли в этом личных усилий человека, приводить примеры;

выражать понимание и принятие значения российских традиционных духовных и нравственных ценностей, духовно-нравственной культуры народов России, российского общества как источника и основы духовного развития, нравственного совершенствования;

рассказывать о нравственных заповедях, нормах иудейской морали, их значении в выстраивании отношений в семье, между людьми, в общении и деятельности;

раскрывать основное содержание нравственных категорий в иудейской культуре, традиции (любовь, вера, милосердие, прощение, покаяние, сострадание, ответственность, послушание, исполнение заповедей, борьба с грехом и спасение), основное содержание и место заповедей (прежде всего, Десяти заповедей) в жизни человека, объяснять «золотое правило нравственности» в иудейской религиозной традиции;

первоначальный опыт осмысления и нравственной оценки поступков, поведения (своих и других людей) с позиций иудейской этики;

раскрывать своими словами первоначальные представления о мировоззрении (картине мира) в иудаизме, учение о единобожии, об основных принципах иудаизма;

рассказывать о священных текстах иудаизма – Торе и Танахе, о Талмуде, произведениях выдающихся деятелей иудаизма, богослужениях, молитвах;

рассказывать о назначении и устройстве синагоги, о раввинах, нормах поведения в синагоге, общения с мирянами и раввинами;

рассказывать об иудейских праздниках (не менее четырёх, включая Рош-а-Шана, Йом-Киппур, Суккот, Песах), постах, назначении поста;

раскрывать основное содержание норм отношений в еврейской семье, обязанностей и ответственности членов семьи, отношений детей к отцу, матери, братьям и сёстрам, старшим по возрасту, предкам, иудейских традиционных семейных ценностей;

распознавать иудейскую символику, объяснять своими словами её смысл (магендовид) и значение в еврейской культуре;

рассказывать о художественной культуре в иудейской традиции, каллиграфии, религиозных напевах, архитектуре, книжной миниатюре, религиозной атрибутике, одежде;

излагать основные исторические сведения о появлении иудаизма на территории России, своими словами объяснять роль иудаизма в становлении культуры народов России, российской культуры и государственности;

первоначальный опыт поисковой, проектной деятельности по изучению иудейского

исторического и культурного наследия в своей местности, регионе (синагоги, кладбища, памятные и святые места), оформлению и представлению её результатов;

приводить примеры нравственных поступков, совершаемых с использованием этических норм религиозной культуры и внутренней установки личности, поступать согласно своей совести;

выражать своими словами понимание свободы мировоззренческого выбора, отношения человека, людей в обществе к религии, свободы вероисповедания, понимание российского общества как многоэтничного и многорелигиозного (приводить примеры), понимание российского общенародного (общенационального, гражданского) патриотизма, любви к Отечеству, нашей общей Родине – России, приводить примеры сотрудничества последователей традиционных религий;

называть традиционные религии в России (не менее трёх, кроме изучаемой), народы России, для которых традиционными религиями исторически являются православие, ислам, буддизм, иудаизм;

выражать своими словами понимание человеческого достоинства, ценности человеческой жизни в иудейской духовно-нравственной культуре, традиции.

#### **164.7.3.5. Модуль «Основы религиозных культур народов России».**

Предметные результаты освоения образовательной программы модуля «Основы религиозных культур народов России» должны отражать сформированность умений:

выражать своими словами первоначальное понимание сущности духовного развития как осознания и усвоения человеком значимых для жизни представлений о себе, людях, окружающей действительности;

выражать своими словами понимание значимости нравственного самосовершенствования и роли в этом личных усилий человека, приводить примеры;

выражать понимание и принятие значения российских традиционных духовных и нравственных ценностей, духовно-нравственной культуры народов России, российского общества как источника и основы духовного развития, нравственного совершенствования;

рассказывать о нравственных заповедях, нормах морали в традиционных религиях России (православие, ислам, буддизм, иудаизм), их значении в выстраивании отношений в семье, между людьми;

раскрывать основное содержание нравственных категорий (долг, свобода, ответственность, милосердие, забота о слабых, взаимопомощь) в религиозной культуре народов России (православии, исламе, буддизме, иудаизме), объяснять «золотое правило нравственности» в религиозных традициях;

соотнести нравственные формы поведения с нравственными нормами, заповедями в традиционных религиях народов России;

раскрывать своими словами первоначальные представления о мировоззрении (картине мира) в вероучении православия, ислама, буддизма, иудаизма, об основателях религий;

рассказывать о священных писаниях традиционных религий народов России (Библия, Коран, Трипитака (Ганджур), Танах), хранителях предания и служителях религиозного культа (священники, муллы, ламы, раввины), религиозных обрядах, ритуалах, обычаях (1–2 примера);

рассказывать о назначении и устройстве священных сооружений (храмов) традиционных религий народов России, основных нормах поведения в храмах, общения с верующими;

рассказывать о религиозных календарях и праздниках традиционных религий народов России (православия, ислама, буддизма, иудаизма, не менее одного религиозного праздника каждой традиции);

раскрывать основное содержание норм отношений в религиозной семье (православие, ислам, буддизм, иудаизм), общее представление о семейных ценностях в традиционных религиях народов России, понимание отношения к труду, учению в традиционных религиях народов России;

распознавать религиозную символику традиционных религий народов России (православия, ислама, буддизма, иудаизма минимально по одному символу), объяснять своими словами её значение в религиозной культуре;

рассказывать о художественной культуре традиционных религий народов России (православные иконы, исламская каллиграфия, буддийская танкопись), главных особенностях религиозного искусства православия, ислама, буддизма, иудаизма (архитектура, изобразительное

искусство, язык и поэтика религиозных текстов, музыки или звуковой среды);

излагать основные исторические сведения о роли традиционных религий в становлении культуры народов России, российского общества, российской государственности;

первоначальный опыт поисковой, проектной деятельности по изучению исторического и культурного наследия традиционных религий народов России в своей местности, регионе (храмы, монастыри, святыни, памятные и святые места), оформлению и представлению её результатов;

приводить примеры нравственных поступков, совершаемых с использованием этических норм религиозной культуры и внутренней установки личности, поступать согласно своей совести;

выражать своими словами понимание свободы мировоззренческого выбора, отношения человека, людей в обществе к религии, свободы вероисповедания, понимание российского общества как многоэтничного и многорелигиозного (приводить примеры), понимание российского общенародного (общенационального, гражданского) патриотизма, любви к Отечеству, нашей общей Родине – России, приводить примеры сотрудничества последователей традиционных религий;

называть традиционные религии в России, народы России, для которых традиционными религиями исторически являются православие, ислам, буддизм, иудаизм;

выражать своими словами понимание человеческого достоинства, ценности человеческой жизни в традиционных религиях народов России.

#### **164.7.3.6. Модуль «Основы светской этики».**

Предметные результаты освоения образовательной программы модуля «Основы светской этики» должны отражать сформированность умений:

выражать своими словами первоначальное понимание сущности духовного развития как осознания и усвоения человеком значимых для жизни представлений о себе, людях, окружающей действительности;

выражать своими словами понимание значимости нравственного самосовершенствования и роли в этом личных усилий человека, приводить примеры;

выражать понимание и принятие значения российских традиционных духовных и нравственных ценностей, духовно-нравственной культуры народов России, российского общества как источника и основы духовного развития, нравственного совершенствования;

рассказывать о российской светской (гражданской) этике как общепринятых в российском обществе нормах морали, отношений и поведения людей, основанных на российских традиционных духовных ценностях, конституционных правах, свободах и обязанностях человека и гражданина в России;

раскрывать основное содержание нравственных категорий российской светской этики (справедливость, совесть, ответственность, сострадание, ценность и достоинство человеческой жизни, взаимоуважение, вера в добро, человеколюбие, милосердие, добродетели, патриотизм, труд) в отношениях между людьми в российском обществе, объяснять «золотое правило нравственности»;

высказывать суждения оценочного характера о значении нравственности в жизни человека, семьи, народа, общества и государства, умение различать нравственные нормы и нормы этикета, приводить примеры;

первоначальный опыт осмысления и нравственной оценки поступков, поведения (своих и других людей) с позиций российской светской (гражданской) этики;

раскрывать своими словами первоначальные представления об основных нормах российской светской (гражданской) этики: любовь к Родине, российский патриотизм и гражданственность, защита Отечества, уважение памяти предков, исторического и культурного наследия и особенностей народов России, российского общества, уважение чести, достоинства, доброго имени любого человека, любовь к природе, забота о животных, охрана окружающей среды;

рассказывать о праздниках как одной из форм исторической памяти народа, общества, российских праздниках (государственные, народные, религиозные, семейные праздники), российских государственных праздниках, их истории и традициях (не менее трёх), религиозных праздниках (не менее двух разных традиционных религий народов России), праздниках в своём регионе (не менее одного), о роли семейных

праздников в жизни человека, семьи;

раскрывать основное содержание понимания семьи, отношений в семье на основе российских традиционных духовных ценностей (семья – союз мужчины и женщины на основе взаимной любви для совместной жизни, рождения и воспитания детей, любовь и забота родителей о детях, любовь и забота детей о нуждающихся в помощи родителях, уважение старших по возрасту, предков), российских традиционных семейных ценностей;

распознавать российскую государственную символику, символику своего региона, объяснять её значение, выражать уважение российской государственности, законов в российском обществе, законных интересов и прав людей, сограждан;

рассказывать о трудовой морали, нравственных традициях трудовой деятельности, предпринимательства в России, выражать нравственную ориентацию на трудолюбие, честный труд, уважение к труду, трудящимся, результатам труда;

рассказывать о российских культурных и природных памятниках, о культурных и природных достопримечательностях своего региона;

раскрывать основное содержание российской светской (гражданской) этики на примерах образцов нравственности, российской гражданственности и патриотизма в истории России;

объяснять своими словами роль светской (гражданской) этики в становлении российской государственности;

первоначальный опыт поисковой, проектной деятельности по изучению исторического и культурного наследия народов России, российского общества в своей местности, регионе, оформлению и представлению её результатов;

приводить примеры нравственных поступков, совершаемых с использованием этических норм российской светской (гражданской) этики и внутренней установки личности поступать согласно своей совести;

выражать своими словами понимание свободы мировоззренческого выбора, отношения человека, людей в обществе к религии, свободы вероисповедания, понимание российского общества как многоэтничного и многорелигиозного (приводить примеры), понимание российского общенародного (общенационального, гражданского) патриотизма, любви к Отечеству, нашей общей Родине – России, приводить примеры сотрудничества последователей традиционных религий;

называть традиционные религии в России, народы России, для которых традиционными религиями исторически являются православие, ислам, буддизм, иудаизм;

выражать своими словами понимание человеческого достоинства, ценности человеческой жизни в российской светской (гражданской) этике.

### Тематическое планирование Учебный модуль «Основы православной культуры»

№п/п	Наименование модулей	кол-вочасов.	ЭОР
1	Россия—наша Родина	1	Электронная образовательная плат-форма «РЭШ» Учи.ру
2	Культура и религия	1	
3	Человек и Бог в православии	1	
4	Православная молитва	1	
5	Библия и Евангелие	1	
6	Проповедь Христа	1	
7	Христос и Его крест	1	
8	Пасха	1	
9	Православное учение о человеке	1	
10	Совесть и раскаяние	1	
11	Заповеди	1	
12	Милосердие и сострадание	1	
13	Золотое правило этики	1	
14	Храм	1	
15	Икона	1	



16	Творческие работы учащихся	1
17	Подведение итогов в праздничного проекта	1
18	Как христианство пришло на Русь	1
19	Подвиг	1
20	Заповеди блаженств	1
21	Зачем творить добро?	1
22	Чудо в жизни христианина	1
23	Православие о Божием суде	1
24	Таинство Причастия	1
25	Монастырь	1
26	Отношение христианина к природе	1
27	Христианская семья	1
28	Защита Отечества	1
29	Христианин в труде	1
30	Любовь и уважение к Отечеству	
31	Святые православия, ислама, буддизма, иудаизма	1
32	Основные нравственные заповеди православия, ислама, буддизма, иудаизма, светской этики	1
33	Российские православные, исламские, буддийские, иудейские, светские семьи	1
34	Отношение к труду и природе в православии, исламе, буддизме, иудаизме, Светской этике	1
	Итого	34

### Учебный модуль «Основы иудейской культуры»

№п/п	Наименование модулей	кол-во часов.	ЭОР
1	Россия – наша Родина	1	Электронная образовательная платформа «РЭШ» Учи.ру
2	Введение в иудейскую духовную традицию. Культура и религия	1	
3	Тора – главная книга иудаизма. Сущность Торы. «Золотое правило Гилеля»	1	
4	Письменная и Устная Тора. Классические тексты иудаизма	1	
5	Патриархи еврейского народа	1	
6	Евреи в Египте; от Йосефа до Моше	1	
7	Исход из Египта	1	
8	Дарование Торы на горе Синай	1	
9	Пророки и праведники в иудейской культуре	2	
10	Храм в жизни иудеев	1	
11	Назначение синагоги и ее устройство	1	
12	Суббота (Шабат) в иудейской	1	

	традиции.Субботний ритуал	
13	Молитвы и благословения в иудаизме	1
14	Добро и зло	1
15	Творческие работы учащихся	2
16	Иудаизм в России	1
17	Основные принципы иудаизма	2
18	Милосердие, забота о слабых, взаимопомощь	1
19	Традиции иудаизма в повседневной жизни евреев	1
20	Совершеннолетие в иудаизме. Ответственное принятие заповедей	1
21	Еврейский дом—еврейский мир; знакомство с историей и традицией	1
22	Еврейский календарь	1
23	Еврейские праздники :их история и традиции	1
24	Ценности семейной жизни в иудейской традиции	1
25	Праматери еврейского народа	1
26	Ценности семейной жизни в иудейской традиции	1
27	Любовь и уважение к Отечеству	1
28	Святыни православия, ислама, буддизма, иудизма	1
29	Основные нравственные заповеди Православия,ислама,буддизма, иудизма	1
30	Российские православные, исламские, буддийские, иудейские семьи	1
31	Отношение к труду в православии, исламе, буддизме, иудизме	1
	Итого	34

### Учебный модуль«Основы буддийской культуры»

№ п/п	Наименование модулей	кол-вочасов.	ЭОР
1	Россия–наша Родина	1	Электронная образовательная платформа «РЭШ»
2	Культура и религия. Введение в буддийскую духовную традицию	1	

3	Основатель буддизма—Сиддхартха Гаутама	2	Учи.ру	
4	Будда и его учение	2		
5	Буддийский священный канон. Три-питака	2		
6	Буддийская картина мира	2		
7	Добро и зло	1		
8	Принцип ненасилия	1		
9	Любовь к человеку и ценность жизни	1		
10	Сострадание и милосердие	1		
11	Отношение к природе	1		
12	Буддийские учителя	1		
13	Семья в буддийской культуре и ее ценности	1		
14	Творческие работы учащихся	1		
15	Обобщающий урок	1		
16	Буддизм в России	1		
17	Путь духовного совершенствования	1		
18	Буддийское учение о добродетелях	1		
19	Буддийские символы	1		
20	Буддийские ритуалы и обряды	1		
21	Буддийские священные сооружения	1		
22	Буддийский храм	1		
23	Буддийский календарь	1		
24	Буддийские праздники	1		
25	Искусство в буддийской культуре	1		
26	Любовь и уважение к Отечеству	1		
27	Святыни православия, ислама, буддизма, иудизма	1		
28	Основные нравственные заповеди православия, ислама, буддизма, иудизма	1		
29	Российские православные, исламские, буддийские, иудейские семьи	1		
30	Отношение к труду в православии, исламе, буддизме, иудизме	1		
	Итого	34		

### Учебный модуль «Основы исламской культуры»

№ п/п	Наименование модулей	кол-во часов.	ЭОР
1	Россия – наша Родина	1	Электронная образовательная платформа «РЭШ» Учи.ру
2	Колыбель ислама	1	
3	Пророк Мухаммад	3	
4	Хиджра	1	
5	Коран и Сунна	1	
6	Во что верят мусульмане (вера в Аллаха, ангелов и посланников Бога, в Божественные Писания, в Судный день, в предопределение)	3	
7	Обязанности мусульман. Пять столпов исламской веры	5	
8	Творческие работы учащихся.	1	
9	Доработка творческих работ учащихся при участии взрослых и друзей	1	

10	История ислама в России	1
11	Нравственные ценности ислама: сотворение добра, дружба, взаимопомощь, семья в исламе, родители и дети, отношение к старшим, традиции гостеприимства, ценность и польза образования	7
12	Достижение исламской культуры: наука, искусство	2
13	Праздники ислама	1
14	Любовь и уважение к Отечеству	1
15	Святыни православия, ислама, буддизма, иудизма	1
16	Основные нравственные заповеди православия, ислама, буддизма, иудизма	1
17	Российские православные, исламские, буддийские, иудейские семьи	1
18	Отношение к труду в православии, исламе, буддизме, иудизме	1
19	Резерв	1
	Итого	34

#### Учебный модуль «Основы религиозных культур народов России»

№п/п	Наименование модулей	кол-вочасов.	ЭОР
1	Россия – наша Родина	1	Электронная образовательная платформа «РЭШ» Учи.ру
2	Культура и религия	1+1*	
3	Возникновение религий. Мировые религии и их основатели	2	
4	Священные книги религий мира	2	
5	Хранители преданий в религиях мира	1	
6	Добро и зло. Понятие греха, раскаяния и воздаяния.	2	
7	Человек в религиозных традициях мира	1	
8	Священные сооружения	2	
9	Искусство в религиозной культуре	2	
10	Творческие работы учащихся	2+4*	
11	История религий в России	2	
12	Религиозные ритуалы. Обычаи и обряды	2	
13	Паломничества и святыни	1	
14	Праздники и календари	2	
15	Религия и мораль. Нравственные заповеди в религиях мира	2	
16	Милосердие, забота о слабых, взаимопомощь	1	
17	Семья	1	
18	Долг, свобода, ответственность, труд	1	
19	Любовь и уважение к Отечеству	1	

Итого	34
-------	----

### Учебный модуль «Основы светской этики»

№п/п	Наименование модулей	кол-вочасов.	ЭОР
1	Этика –наука о нравственной жизни человека.	1	Электронная образовательная платформа «РЭШ» Учи.ру
2	Этика общения: «золотое правило этики».	1	
3	Добро и зло как нравственные категории.	1	
4	Дружелюбие.Уважение.	1	
5	Этика и этикет. Премудрости этикета.	1	
6	Критерии этикета: разумность, красота и гигиена.	1	
7	Правила поведения в школе и дома.	1	
8	Речь и этикет.	1	
9	Этика человеческих отношений.	1	
10	Природа и человек.	1	
11	Родина.Отчизна.Патриотизм.	1	
12	Человек среди людей.	1	
13	Этика отношений в коллективе: что такое коллектив.	1	
14	Коллектив начинается с меня.	1	
15	Чуткость,бескорыстие , взаимовыручка в коллективе.	1	
16	Творческие работы. Нравственные истины. Общечеловеческие ценности.	1	
17	Ценность жизни.	1	
18	Человек рождён для добра.	1	
19	Милосердие – закон жизни.	1	
20	Нравственность, справедливость, правда, тактичность – жизнь во благо себе и другим.	1	
21	Душа обязана трудиться :нравственные установки и нормы.	1	
22	Победить в себе дракона.Нравственность на основе разумности.	1	
23	Понять и простить: гуманизм как этический принцип.	1	
24	Этика поступков– нравственный выбор.	1	
25	Посеешь поступок– пожнёшь характер: Жить дружно и легко.	1	
26	Лестница саморазвития.	1	
27	Терпение и труд–всё перетрут.	1	
28	Слова с приставкой «со-»	1	
29	Судьба и Родина едины:с чего начинается Родина.	1	
30	Патриот и гражданин. Человек–это звучит	1	

	гордо.	
31	Святыни православия, ислама, буддизма, иудаизма	1
32	Основные нравственные заповеди православия, ислама, буддизма, иудаизма, светской этики	1
33	Российские православные, исламские, буддийские, иудейские, светские семьи	1
34	Отношение к труду и природе в православии, исламе, буддизме, иудаизме, Светской этике	1
<b>Итого</b>		<b>34</b>

### **2.1.9. Федеральная рабочая программа по учебному предмету «Изобразительное искусство».**

Федеральная рабочая программа по учебному предмету «Изобразительное искусство» (предметная область «Искусство») (далее соответственно – программа по изобразительному искусству, искусство) включает пояснительную записку, содержание обучения, планируемые результаты освоения программы по изобразительному искусству.

#### **165.6. Содержание обучения в 1 классе.**

##### **165.6.1. Модуль «Графика».**

Расположение изображения на листе. Выбор вертикального или горизонтального формата листа в зависимости от содержания изображения.

Разные виды линий. Линейный рисунок. Графические материалы для линейного рисунка и их особенности. Приёмы рисования линией.

Рисование с натуры: разные листья и их форма.

Представление о пропорциях: короткое – длинное. Развитие – навыка видения соотношения частей целого (на основе рисунков животных).

Графическое пятно (ахроматическое) и представление о силуэте. Формирование навыка видения целостности. Цельная форма и её части.

##### **165.6.2. Модуль «Живопись».**

Цвет как одно из главных средств выражения в изобразительном искусстве. Навыки работы гуашью в условиях урока. Краски «гуашь», кисти, бумага цветная и белая.

Три основных цвета. Ассоциативные представления, связанные с каждым цветом. Навыки смешения красок и получение нового цвета.

Эмоциональная выразительность цвета, способы выражение настроения в изображаемом сюжете.

Живописное изображение разных цветков по представлению и восприятию. Развитие навыков работы гуашью. Эмоциональная выразительность цвета.

Тематическая композиция «Времена года». Контрастные цветовые состояния времён года. Живопись (гуашь), аппликация или смешанная техника.

Техника монотипии. Представления о симметрии. Развитие воображения.

##### **165.6.3. Модуль «Скульптура».**

Изображение в объёме. Приёмы работы с пластилином; дощечка, стек, тряпочка.

Лепка зверушек из цельной формы (например, черепашки, ёжика, зайчика). Приёмы вытягивания, вдавливания, сгибания, скручивания.

Лепка игрушки, характерной для одного из наиболее известных народных художественных промыслов (дымковская или каргопольская игрушка или по выбору учителя с учётом местных промыслов).

Бумажная пластика. Овладение первичными приёмами надрезания, закручивания, складывания.

Объёмная аппликация из бумаги и картона.

##### **165.6.4. Модуль «Декоративно-прикладное искусство».**

Узоры в природе. Наблюдение узоров в живой природе (в условиях урока на основе фотографий). Эмоционально-эстетическое восприятие объектов действительности. Ассоциативное сопоставление с орнаментами в предметах декоративно-прикладного

искусства.

Узоры и орнаменты, создаваемые людьми, и разнообразие их видов. Орнаменты геометрические и растительные. Декоративная композиция в круге или в полосе.

Представления о симметрии и наблюдение её в природе. Последовательное ведение работы над изображением бабочки по представлению, использование линии симметрии при составлении узора крыльев.

Орнамент, характерный для игрушек одного из наиболее известных народных художественных промыслов: дымковская или каргопольская игрушка (или по выбору учителя с учётом местных промыслов).

Дизайн предмета: изготовление нарядной упаковки путём складывания бумаги и аппликации.

Оригами – создание игрушки для новогодней ёлки. Приёмы складывания бумаги.

165.6.5. Модуль «Архитектура».

Наблюдение разнообразных архитектурных зданий в окружающем мире (по фотографиям), обсуждение особенностей и составных частей зданий.

Освоение приёмов конструирования из бумаги. Складывание объёмных простых геометрических тел. Овладение приёмами склеивания, надрезания и вырезания деталей; использование приёма симметрии.

Макетирование (или аппликация) пространственной среды сказочного города из бумаги, картона или пластилина.

165.6.6. Модуль «Восприятие произведений искусства».

Восприятие произведений детского творчества. Обсуждение сюжетного и эмоционального содержания детских работ.

Художественное наблюдение окружающего мира природы и предметной среды жизни человека в зависимости от поставленной аналитической и эстетической задачи наблюдения (установки).

Рассматривание иллюстраций детской книги на основе содержательных установок учителя в соответствии с изучаемой темой.

Знакомство с картиной, в которой ярко выражено эмоциональное состояние, или с картиной, написанной на сказочный сюжет (произведения В.М. Васнецова и другие по выбору учителя).

Художник и зритель. Освоение зрительских умений на основе получаемых знаний и творческих практических задач – установок наблюдения. Ассоциации из личного опыта обучающихся и оценка эмоционального содержания произведений.

165.6.7. Модуль «Азбука цифровой графики».

Фотографирование мелких деталей природы, выражение ярких зрительных впечатлений.

Обсуждение в условиях урока ученических фотографий, соответствующих изучаемой теме.

**165.7. Содержание обучения во 2 классе.**

165.7.1. Модуль «Графика».

Ритм линий. Выразительность линии. Художественные материалы для линейного рисунка и их свойства. Развитие навыков линейного рисунка.

Пастель и мелки – особенности и выразительные свойства графических материалов, приёмы работы.

Ритм пятен: освоение основ композиции. Расположение пятна на плоскости листа: сгущение, разброс, доминанта, равновесие, спокойствие и движение.

Пропорции – соотношение частей и целого. Развитие аналитических навыков видения пропорций. Выразительные свойства пропорций (на основе рисунков птиц).

Рисунок с натуры простого предмета. Расположение предмета на листе бумаги. Определение формы предмета. Соотношение частей предмета. Светлые и тёмные части предмета, тень под предметом. Штриховка. Умение внимательно рассматривать и анализировать форму натурального предмета.

Графический рисунок животного с активным выражением его характера. Аналитическое рассматривание графических произведений анималистического жанра.

165.7.2. Модуль «Живопись».

Цвета основные и составные. Развитие навыков смешивания красок и получения нового цвета. Приёмы работы гуашью. Разный характер мазков и движений кистью. Пастозное, плотное и прозрачное нанесение краски.

Акварель и её свойства. Акварельные кисти. Приёмы работы акварелью.

Цвет тёплый и холодный – цветовой контраст.

Цвет тёмный и светлый (тональные отношения). Затемнение цвета с помощью тёмной краски и осветление цвета. Эмоциональная выразительность цветовых состояний и отношений.

Цвет открытый – звонкий и приглушённый, тихий. Эмоциональная выразительность цвета.

Изображение природы (моря) в разных контрастных состояниях погоды и соответствующих цветовых состояниях (туман, нежное утро, гроза, буря, ветер – по выбору учителя). Произведения И.К. Айвазовского.

Изображение сказочного персонажа с ярко выраженным характером (образ мужской или женский).

165.7.3. Модуль «Скульптура».

Лепка из пластилина или глины игрушки – сказочного животного по мотивам выбранного художественного народного промысла (филимоновская игрушка, дымковский петух, каргопольский Полкан и другие по выбору учителя с учётом местных промыслов). Способ лепки в соответствии с традициями промысла.

Лепка животных (например, кошки, собаки, медвежонок) с передачей характерной пластики движения. Соблюдение цельности формы, её преобразование и добавление деталей.

Изображение движения и статики в скульптуре: лепка из пластилина тяжёлой, неповоротливой и лёгкой, стремительной формы.

165.7.4. Модуль «Декоративно-прикладное искусство».

Наблюдение узоров в природе (на основе фотографий в условиях урока), например, снежинки, паутинки, роса на листьях. Ассоциативное сопоставление с орнаментами в предметах декоративно-прикладного искусства (например, кружево, вышивка, ювелирные изделия).

Рисунок геометрического орнамента кружева или вышивки. Декоративная композиция. Ритм пятен в декоративной аппликации.

Поделки из подручных нехудожественных материалов. Декоративные изображения животных в игрушках народных промыслов; филимоновские, дымковские, каргопольские игрушки (и другие по выбору учителя с учётом местных художественных промыслов).

Декор одежды человека. Разнообразие украшений. Традиционные народные женские и мужские украшения. Назначение украшений и их роль в жизни людей.

165.7.5. Модуль «Архитектура».

Конструирование из бумаги. Приёмы работы с полосой бумаги, разные варианты складывания, закручивания, надрезания. Макетирование пространства детской площадки.

Построение игрового сказочного города из бумаги (на основе сворачивания геометрических тел – параллелепипедов разной высоты, цилиндров с прорезями и наклейками); завивание, скручивание и складывание полосы бумаги (например, гармошкой). Образ здания. Памятники отечественной или западноевропейской архитектуры с ярко выраженным характером здания. Рисунок дома для доброго или злого сказочного персонажа (иллюстрация сказки по выбору учителя).

165.7.6. Модуль «Восприятие произведений искусства».

Восприятие произведений детского творчества. Обсуждение сюжетного и эмоционального содержания детских работ.

Художественное наблюдение природы и красивых природных деталей, анализ их конструкции и эмоционального воздействия. Сопоставление их с рукотворными произведениями.

Восприятие орнаментальных произведений прикладного искусства (например, кружево, шитьё, резьба и роспись).

Восприятие произведений живописи с активным выражением цветового состояния в природе. Произведения И.И. Левитана, Н.П. Крымова.

Восприятие произведений анималистического жанра в графике (например, произведения В.В. Ватагина, Е.И. Чарушина) и в скульптуре (произведения В.В. Ватагина).



Наблюдение животных с точки зрения их пропорций, характера движения, пластики.

165.7.7. Модуль «Азбука цифровой графики».

Компьютерные средства изображения. Виды линий (в программе Paint или другом графическом редакторе).

Компьютерные средства изображения. Работа с геометрическими фигурами. Трансформация и копирование геометрических фигур в программе Paint.

Освоение инструментов традиционного рисования (карандаш, кисточка, ластик, заливка и другие) в программе Paint на основе простых сюжетов (например, образ дерева).

Освоение инструментов традиционного рисования в программе Paint на основе темы «Тёплый и холодный цвета» (например, «Горящий костёр в синей ночи», «Перо жар-птицы»).

Художественная фотография. Расположение объекта в кадре. Масштаб. Доминанта. Обсуждение в условиях урока ученических фотографий, соответствующих изучаемой теме.

### **165.8. Содержание обучения в 3 классе.**

165.8.1. Модуль «Графика».

Эскизы обложки и иллюстраций к детской книге сказок (сказка по выбору). Рисунок буквицы. Макет книги-игрушки. Совмещение изображения и текста. Расположение иллюстраций и текста на развороте книги.

Поздравительная открытка. Открытка-пожелание. Композиция открытки: совмещение текста (шрифта) и изображения. Рисунок открытки или аппликация.

Эскиз плаката или афиши. Совмещение шрифта и изображения. Особенности композиции плаката.

Графические зарисовки карандашами по памяти или на основе наблюдений и фотографий архитектурных достопримечательностей своего города.

Транспорт в городе. Рисунки реальных или фантастических машин.

Изображение лица человека. Строение, пропорции, взаиморасположение частей лица.

Эскиз маски для маскарада: изображение лица – маски персонажа с ярко выраженным характером. Аппликация из цветной бумаги.

165.8.2. Модуль «Живопись».

Создание сюжетной композиции «В цирке», использование гуаши или карандаша и акварели (по памяти и представлению). Художник в театре: эскиз занавеса (или декораций сцены) для спектакля со сказочным сюжетом (сказка по выбору).

Тематическая композиция «Праздник в городе». Гуашь по цветной бумаге, возможно совмещение с наклейками в виде коллажа или аппликации.

Натюрморт из простых предметов с натуры или по представлению. «Натюрморт-автопортрет» из предметов, характеризующих личность обучающегося.

Пейзаж в живописи. Передача в пейзаже состояний в природе. Выбор для изображения времени года, времени дня, характера погоды и особенностей ландшафта (лес или поле, река или озеро); количество и состояние неба в изображении.

Портрет человека по памяти и представлению с использованием натуры. Выражение в портрете (автопортрете) характера человека, особенностей его личности с использованием выразительных возможностей композиционного размещения в плоскости листа, особенностей пропорций и мимики лица, характера цветового решения, сильного или мягкого контраста, включения в композицию дополнительных предметов.

165.8.3. Модуль «Скульптура».

Создание игрушки из подручного нехудожественного материала, придание ей одушевлённого образа (добавления деталей лепных или из бумаги, ниток или других материалов).

Лепка сказочного персонажа на основе сюжета известной сказки или создание этого персонажа путём бумагопластики.

Освоение знаний о видах скульптуры (по назначению) и жанрах скульптуры (по сюжету изображения).

Лепка эскиза парковой скульптуры. Выражение пластики движения в скульптуре. Работа с пластилином или глиной.

165.8.4. Модуль «Декоративно-прикладное искусство».

Приёмы исполнения орнаментов и выполнение эскизов украшения посуды из дерева и глины в традициях народных художественных промыслов Хохломы и Гжели (или в традициях других промыслов по выбору учителя).

Эскизы орнаментов для росписи тканей. Раппорт. Трафарет и создание орнамента при помощи печаток или штампов.

Эскизы орнамента для росписи платка: симметрия или асимметрия построения композиции, статика и динамика узора, ритмические чередования мотивов, наличие композиционного центра, роспись по канве. Рассматривание павловопосадских платков.

Проектирование (эскизы) декоративных украшений в городе, например, ажурные ограды, украшения фонарей, скамеек, киосков, подставок для цветов.

#### 165.8.5. Модуль «Архитектура».

Зарисовки исторических памятников и архитектурных достопримечательностей города или села. Работа по наблюдению и по памяти, на основе использования фотографий и образных представлений.

Проектирование садово-паркового пространства на плоскости (аппликация, коллаж) или в виде макета с использованием бумаги, картона, пенопласта и других подручных материалов. Графический рисунок (индивидуально) или тематическое панно «Образ моего города» (села) в виде коллективной работы (композиционная склейка-аппликация рисунков зданий и других элементов городского пространства, выполненных индивидуально).

#### 165.8.6. Модуль «Восприятие произведений искусства».

Иллюстрации в детских книгах и дизайн детской книги. Рассматривание и обсуждение иллюстраций известных российских иллюстраторов детских книг.

Восприятие объектов окружающего мира – архитектура, улицы города или села. Памятники архитектуры и архитектурные достопримечательности (по выбору учителя), их значение в современном мире.

Виртуальное путешествие: памятники архитектуры в Москве и Санкт-Петербурге (обзор памятников по выбору учителя).

Художественные музеи. Виртуальные путешествия в художественные музеи: Государственная Третьяковская галерея, Государственный Эрмитаж, Государственный Русский музей, Государственный музей изобразительных искусств имени А.С. Пушкина. Экскурсии в местные художественные музеи и галереи. Виртуальные экскурсии в знаменитые зарубежные художественные музеи (выбор музеев – за учителем). Осознание значимости и увлекательности посещения музеев; посещение знаменитого музея как событие; интерес к коллекции музея и искусству в целом.

Знания о видах пространственных искусств: виды определяются по назначению произведений в жизни людей.

Жанры в изобразительном искусстве – в живописи, графике, скульптуре – определяются предметом изображения; классификация и сравнение содержания произведений сходного сюжета (например, портреты, пейзажи).

Представления о произведениях крупнейших отечественных художников-пейзажистов: И.И. Шишкина, И.И. Левитана, А.К. Саврасова, В.Д. Поленова, И.К. Айвазовского и других.

Представления о произведениях крупнейших отечественных портретистов: В.И. Сурикова, И.Е. Репина, В.А. Серова и других.

#### 165.8.7. Модуль «Азбука цифровой графики».

Построение в графическом редакторе различных по эмоциональному восприятию ритмов расположения пятен на плоскости: покой (статика), разные направления и ритмы движения (например, собрались, разбежались, догоняют, улетают). Вместо пятен (геометрических фигур) могут быть простые силуэты машинок, птичек, облаков.

В графическом редакторе создание рисунка элемента орнамента (паттерна), его копирование, многократное повторение, в том числе с поворотами вокруг оси рисунка, и создание орнамента, в основе которого раппорт. Вариативное создание орнаментов на основе одного и того же элемента.

Изображение и изучение мимики лица в программе Paint (или другом графическом редакторе).

Совмещение с помощью графического редактора векторного изображения,

фотографии и шрифта для создания плаката или поздравительной открытки.

Редактирование фотографий в программе Picture Manager: изменение яркости, контраста, насыщенности цвета; обрезка, поворот, отражение.

Виртуальные путешествия в главные художественные музеи и музеи местные (по выбору учителя).

### **165.9. Содержание обучения в 4 классе.**

#### **165.9.1. Модуль «Графика».**

Правила линейной и воздушной перспективы: уменьшение размера изображения по мере удаления от первого плана, смягчения цветового и тонального контрастов.

Рисунок фигуры человека: основные пропорции и взаимоотношение частей фигуры, передача движения фигуры на плоскости листа: бег, ходьба, сидящая и стоящая фигуры.

Графическое изображение героев былин, древних легенд, сказок и сказаний разных народов.

Изображение города – тематическая графическая композиция; использование карандаша, мелков, фломастеров (смешанная техника).

#### **165.9.2. Модуль «Живопись».**

Красота природы разных климатических зон, создание пейзажных композиций (горный, степной, среднерусский ландшафт).

Портретные изображения человека по представлению и наблюдению с разным содержанием: женский или мужской портрет, двойной портрет матери и ребёнка, портрет пожилого человека, детский портрет или автопортрет, портрет персонажа по представлению (из выбранной культурной эпохи).

Тематические многофигурные композиции: коллективно созданные панно-аппликации из индивидуальных рисунков и вырезанных персонажей на темы праздников народов мира или в качестве иллюстраций к сказкам и легендам.

#### **165.9.3. Модуль «Скульптура».**

Знакомство со скульптурными памятниками героям и мемориальными комплексами.

Создание эскиза памятника народному герою. Работа с пластилином или глиной. Выражение значительности, трагизма и победительной силы.

#### **165.9.4. Модуль «Декоративно-прикладное искусство».**

Орнаменты разных народов. Подчинённость орнамента форме и назначению предмета, в художественной обработке которого он применяется. Особенности символов и изобразительных мотивов в орнаментах разных народов. Орнаменты в архитектуре, на тканях, одежде, предметах быта и другие.

Мотивы и назначение русских народных орнаментов. Деревянная резьба и роспись, украшение наличников и других элементов избы, вышивка, декор головных уборов и другие.

Орнаментальное украшение каменной архитектуры в памятниках русской культуры, каменная резьба, росписи стен, изразцы.

Народный костюм. Русский народный праздничный костюм, символы и обереги в его декоре. Головные уборы. Особенности мужской одежды разных сословий, связь украшения костюма мужчины с родом его занятий.

Женский и мужской костюмы в традициях разных народов.

Своеобразие одежды разных эпох и культур.

#### **165.9.5. Модуль «Архитектура».**

Конструкция традиционных народных жилищ, их связь с окружающей природой: дома из дерева, глины, камня; юрта и её устройство (каркасный дом); изображение традиционных жилищ.

Деревянная изба, её конструкция и декор. Моделирование избы из бумаги или изображение на плоскости в технике аппликации её фасада и традиционного декора. Понимание тесной связи красоты и пользы, функционального и декоративного в архитектуре традиционного жилого деревянного дома. Разные виды изб и надворных построек.

Конструкция и изображение здания каменного собора: свод, нефы, закомары, глава, купол. Роль собора в организации жизни древнего города, собор как архитектурная доминанта.

Традиции архитектурной конструкции храмовых построек разных народов. Изображение типичной конструкции зданий: древнегреческий храм, готический или романский собор, мечеть, пагода.

Освоение образа и структуры архитектурного пространства древнерусского города. Крепостные стены и башни, торг, посад, главный собор. Красота и мудрость в организации города, жизнь в городе.

Понимание значения для современных людей сохранения культурного наследия.

165.9.6. Модуль «Восприятие произведений искусства».

Произведения В.М. Васнецова, Б.М. Кустодиева, А.М. Васнецова, В.И. Сурикова, К.А. Коровина, А.Г. Венецианова, А.П. Рябушкина, И.Я. Билибина на темы истории и традиций русской отечественной культуры.

Примеры произведений великих европейских художников: Леонардо да Винчи, Рафаэля, Рембрандта, Пикассо (и других по выбору учителя).

Памятники древнерусского каменного зодчества: Московский Кремль, Новгородский детинец, Псковский кремль, Казанский кремль (и другие с учётом местных архитектурных комплексов, в том числе монастырских). Памятники русского деревянного зодчества. Архитектурный комплекс на острове Кижи.

Художественная культура разных эпох и народов. Представления об архитектурных, декоративных и изобразительных произведениях в культуре Древней Греции, других культур Древнего мира. Архитектурные памятники Западной Европы Средних веков и эпохи Возрождения. Произведения предметно-пространственной культуры, составляющие истоки, основания национальных культур в современном мире.

Памятники национальным героям. Памятник К. Минину и Д. Пожарскому скульптора И.П. Мартоса в Москве. Мемориальные ансамбли: Могила Неизвестного Солдата в Москве; памятник-ансамбль «Героям Сталинградской битвы» на Мамаевом кургане (и другие по выбору учителя).

165.9.7. Модуль «Азбука цифровой графики».

Изображение и освоение в программе Paint правил линейной и воздушной перспективы: изображение линии горизонта и точки схода, перспективных сокращений, цветовых и тональных изменений.

Моделирование в графическом редакторе с помощью инструментов геометрических фигур конструкции традиционного крестьянского деревянного дома (избы) и различных вариантов его устройства. Моделирование конструкции разных видов традиционных жилищ разных народов (например, юрта, каркасный дом, в том числе с учётом местных традиций).

Моделирование в графическом редакторе с помощью инструментов геометрических фигур конструкций храмовых зданий разных культур: каменный православный собор, готический или романский собор, пагода, мечеть.

Построение в графическом редакторе с помощью геометрических фигур или на линейной основе пропорций фигуры человека, изображение различных фаз движения. Создание анимации схематического движения человека (при соответствующих технических условиях).

Анимация простого движения нарисованной фигурки: загрузить две фазы движения фигурки в виртуальный редактор GIF-анимации и сохранить простое повторяющееся движение своего рисунка.

Создание компьютерной презентации в программе PowerPoint на тему архитектуры, декоративного и изобразительного искусства выбранной эпохи или этнокультурных традиций народов России.

Виртуальные тематические путешествия по художественным музеям мира.

165.10. Планируемые результаты освоения программы по изобразительному искусству на уровне начального общего образования.

165.10.1. Личностные результаты освоения программы по изобразительному искусству на уровне начального общего образования достигаются в единстве учебной и воспитательной деятельности в соответствии с традиционными российскими социокультурными и духовно-нравственными ценностями, принятыми в обществе правилами и нормами поведения и способствуют процессам самопознания, самовоспитания и саморазвития, формирования внутренней позиции личности.

В результате изучения изобразительного искусства на уровне начального общего образования у обучающегося будут сформированы следующие личностные результаты:

уважение и ценностное отношение к своей Родине – России;  
ценностно-смысловые ориентации и установки, отражающие индивидуально-личностные позиции и социально значимые личностные качества;  
духовно-нравственное развитие обучающихся;  
мотивация к познанию и обучению, готовность к саморазвитию и активному участию в социально-значимой деятельности;  
позитивный опыт участия в творческой деятельности; интерес к произведениям искусства и литературы, построенным на принципах нравственности и гуманизма, уважительного отношения и интереса к культурным традициям и творчеству своего и других народов.

Патриотическое воспитание осуществляется через освоение обучающимися содержания традиций отечественной культуры, выраженной в её архитектуре, народном, декоративно-прикладном и изобразительном искусстве. Урок искусства воспитывает патриотизм не в декларативной форме, а в процессе восприятия и освоения в личной художественной деятельности конкретных знаний о красоте и мудрости, заложенных в культурных традициях.

Гражданское воспитание формируется через развитие чувства личной причастности к жизни общества и созидающих качеств личности, приобщение обучающихся к ценностям отечественной и мировой культуры. Учебный предмет способствует пониманию особенностей жизни разных народов и красоты национальных эстетических идеалов. Коллективные творческие работы создают условия для разных форм художественно-творческой деятельности, способствуют пониманию другого человека, становлению чувства личной ответственности.

Духовно-нравственное воспитание является стержнем художественного развития обучающегося, приобщения его к искусству как сфере, концентрирующей в себе духовно-нравственного поиск человечества. Учебные задания направлены на развитие внутреннего мира обучающегося и воспитание его эмоционально-образной, чувственной сферы. Занятия искусством помогают обучающемуся обрести социально значимые знания. Развитие творческих способностей способствует росту самосознания, осознания себя как личности и члена общества.

Эстетическое воспитание – важнейший компонент и условие развития социально значимых отношений обучающихся, формирования представлений о прекрасном и безобразном, о высоком и низком. Эстетическое воспитание способствует формированию ценностных ориентаций обучающихся в отношении к окружающим людям, в стремлении к их пониманию, а также в отношении к семье, природе, труду, искусству, культурному наследию.

Ценности познавательной деятельности воспитываются как эмоционально окрашенный интерес к жизни людей и природы. Происходит это в процессе развития навыков восприятия и художественной рефлексии своих наблюдений в художественно-творческой деятельности. Навыки исследовательской деятельности развиваются при выполнении заданий культурно-исторической направленности.

Экологическое воспитание происходит в процессе художественно-эстетического наблюдения природы и её образа в произведениях искусства. Формирование эстетических чувств способствует активному неприятию действий, приносящих вред окружающей среде.

Трудовое воспитание осуществляется в процессе личной художественно-творческой работы по освоению художественных материалов и удовлетворения от создания реального, практического продукта. Воспитываются стремление достичь результат, упорство, творческая инициатива, понимание эстетики трудовой деятельности. Важны также умения сотрудничать с одноклассниками, работать в команде, выполнять коллективную работу – обязательные требования к определённым заданиям по программе.

165.10.2. В результате изучения изобразительного искусства на уровне начального общего образования у обучающегося будут сформированы познавательные универсальные учебные действия, коммуникативные универсальные учебные действия, регулятивные универсальные учебные действия, совместная деятельность.

Пространственные представления и сенсорные способности:  
характеризовать форму предмета, конструкции;  
выявлять доминантные черты (характерные особенности) в визуальном образе;  
сравнивать плоскостные и пространственные объекты по заданным основаниям;  
находить ассоциативные связи между визуальными образами разных форм и предметов;  
сопоставлять части и целое в видимом образе, предмете, конструкции;  
анализировать пропорциональные отношения частей внутри целого и предметов между собой;  
обобщать форму составной конструкции;  
выявлять и анализировать ритмические отношения в пространстве и в изображении (визуальном образе) на установленных основаниях;  
передавать обобщенный образ реальности при построении плоской композиции;  
соотносить тональные отношения (тёмное – светлое) в пространственных и плоскостных объектах;  
выявлять и анализировать эмоциональное воздействие цветовых отношений в пространственной среде и плоскостном изображении.

165.10.2.1. У обучающегося будут сформированы следующие базовые логические и исследовательские действия как часть познавательных универсальных учебных действий:

проявлять исследовательские, экспериментальные действия в процессе освоения выразительных свойств различных художественных материалов;

проявлять творческие экспериментальные действия в процессе самостоятельного выполнения художественных заданий; проявлять исследовательские и аналитические действия на основе определённых учебных установок в процессе восприятия произведений изобразительного искусства, архитектуры и продуктов детского художественного творчества;

использовать наблюдения для получения информации об особенностях объектов и состояния природы, предметного мира человека, городской среды;

анализировать и оценивать с позиций эстетических категорий явления природы и предметно-пространственную среду жизни человека;

формулировать выводы, соответствующие эстетическим, аналитическим и другим учебным установкам по результатам проведённого наблюдения;

использовать знаково-символические средства для составления орнаментов и декоративных композиций;

классифицировать произведения искусства по видам и, соответственно, по назначению в жизни людей;

классифицировать произведения изобразительного искусства по жанрам в качестве инструмента анализа содержания произведений;

ставить и использовать вопросы как исследовательский инструмент познания.

165.10.2.2. У обучающегося будут сформированы умения работать с информацией как часть познавательных универсальных учебных действий:

использовать электронные образовательные ресурсы;

работать с электронными учебниками и учебными пособиями;

выбирать источник для получения информации: поисковые системы Интернета, цифровые электронные средства, справочники, художественные альбомы и детские книги;

анализировать, интерпретировать, обобщать и систематизировать информацию, представленную в произведениях искусства, текстах, таблицах и схемах;

самостоятельно подготавливать информацию на заданную или выбранную тему и представлять её в различных видах: рисунках и эскизах, электронных презентациях;

осуществлять виртуальные путешествия по архитектурным памятникам, в отечественные художественные музеи и зарубежные художественные музеи (галереи) на основе установок и квестов, предложенных учителем;

соблюдать правила информационной безопасности при работе в Интернете.

165.10.2.3. У обучающегося будут сформированы умения общения как часть коммуникативных универсальных учебных действий:

понимать искусство в качестве особого языка общения – межличностного (автор – зритель), между поколениями, между народами;

вести диалог и участвовать в дискуссии, проявляя уважительное отношение к оппонентам, сопоставлять свои суждения с суждениями участников общения, выявляя и корректно отстаивая свои позиции в оценке и понимании обсуждаемого явления;

находить общее решение и разрешать конфликты на основе общих позиций и учёта интересов в процессе совместной художественной деятельности;

демонстрировать и объяснять результаты своего творческого, художественного или исследовательского опыта;

анализировать произведения детского художественного творчества с позиций их содержания и в соответствии с учебной задачей, поставленной учителем;

признавать своё и чужое право на ошибку, развивать свои способности сопереживать, понимать намерения и переживания свои и других людей;

взаимодействовать, сотрудничать в процессе коллективной работы, принимать цель совместной деятельности и строить действия по её достижению, договариваться, выполнять поручения, подчиняться, ответственно относиться к своей задаче по достижению общего результата.

165.10.2.4. У обучающегося будут сформированы умения самоорганизации и самоконтроля как часть регулятивных универсальных учебных действий:

внимательно относиться и выполнять учебные задачи, поставленные учителем;

соблюдать последовательность учебных действий при выполнении задания;

И порядок в окружающем пространстве и бережно относиться к используемым материалам;

соотносить свои действия с планируемыми результатами, осуществлять контроль своей деятельности в процессе достижения результата.

165.10.3. К концу обучения в 1 классе обучающийся получит следующие предметные результаты по отдельным темам программы по изобразительному искусству:

165.10.3.1. Модуль «Графика».

Осваивать навыки применения свойств простых графических материалов в самостоятельной творческой работе в условиях урока.

Приобретать первичный опыт в создании графического рисунка на основе знакомства со средствами изобразительного языка.

Приобретать опыт аналитического наблюдения формы предмета, опыт обобщения и геометризации наблюдаемой формы как основы обучения рисунку.

Приобретать опыт создания рисунка простого (плоского) предмета с натуры.

Учиться анализировать соотношения пропорций, визуально сравнивать пространственные величины.

Приобретать первичные знания и навыки композиционного расположения изображения на листе.

Выбирать вертикальный или горизонтальный формат листа для выполнения соответствующих задач рисунка.

Воспринимать учебную задачу, поставленную учителем, и решать её в своей практической художественной деятельности.

Обсуждать результаты своей практической работы и работы товарищей с позиций соответствия их поставленной учебной задаче, с позиций выраженного в рисунке содержания и графических средств его выражения (в рамках программного материала).

165.10.3.2. Модуль «Живопись».

Осваивать навыки работы красками «гуашь» в условиях урока.

Иметь представление о трех основных цветах; обсуждать и называть ассоциативные представления, которые рождает каждый цвет.

Осознавать эмоциональное звучание цвета и формулировать своё мнение с использованием опыта жизненных ассоциаций.

Приобретать опыт экспериментирования, исследования результатов смешения красок и получения нового цвета.

Вести творческую работу на заданную тему с использованием зрительных впечатлений, организованную педагогом.

165.10.3.3. Модуль «Скульптура».

Приобретать опыт аналитического наблюдения, поиска выразительных образных

объёмных форм в природе (например, облака, камни, коряги, формы плодов).

Осваивать первичные приёмы лепки из пластилина, приобретать представления о целостной форме в объёмном изображении.

Овладевать первичными навыками бумагопластики – создания объёмных форм из бумаги путём её складывания, надрезания, закручивания.

#### 165.10.3.4. Модуль «Декоративно-прикладное искусство».

Рассматривать и эстетически характеризовать различные примеры узоров в природе (в условиях урока на основе фотографий); приводить примеры, сопоставлять и искать ассоциации с орнаментами в произведениях декоративно-прикладного искусства.

Различать виды орнаментов по изобразительным мотивам: растительные, геометрические, анималистические.

Учиться использовать правила симметрии в своей художественной деятельности.

Приобретать опыт создания орнаментальной декоративной композиции (стилизованной: декоративный цветок или птица).

Приобретать знания о значении и назначении украшений в жизни людей.

Приобретать представления о глиняных игрушках отечественных народных художественных промыслов (дымковская, каргопольская игрушки или по выбору учителя с учётом местных промыслов) и опыт практической художественной деятельности по мотивам игрушки выбранного промысла.

Иметь опыт и соответствующие возрасту навыки подготовки и оформления общего праздника.

#### 165.10.3.5. Модуль «Архитектура».

Рассматривать различные произведения архитектуры в окружающем мире (по фотографиям в условиях урока); анализировать и характеризовать особенности и составные части рассматриваемых зданий.

Осваивать приёмы конструирования из бумаги, складывания объёмных простых геометрических тел.

Приобретать опыт пространственного макетирования (сказочный город) в форме коллективной игровой деятельности.

Приобретать представления о конструктивной основе любого предмета и первичные навыки анализа его строения.

#### 165.10.3.6. Модуль «Восприятие произведений искусства».

Приобретать умения рассматривать, анализировать детские рисунки с позиций их содержания и сюжета, настроения, композиции (расположения на листе), цвета, а также соответствия учебной задаче, поставленной учителем.

Приобретать опыт эстетического наблюдения природы на основе эмоциональных впечатлений с учётом учебных задач и визуальной установки учителя.

Приобретать опыт художественного наблюдения предметной среды жизни человека в зависимости от поставленной аналитической и эстетической задачи (установки).

Осваивать опыт эстетического восприятия и аналитического наблюдения архитектурных построек.

Осваивать опыт эстетического, эмоционального общения со станковой картиной, понимать значения зрительских умений и специальных знаний; приобретать опыт восприятия картин со сказочным сюжетом (В.М. Васнецова и других художников по выбору учителя), а также произведений с ярко выраженным эмоциональным настроением (например, натюрморты В. Ван Гога или А. Матисса).

Осваивать новый опыт восприятия художественных иллюстраций в детских книгах и отношения к ним в соответствии с учебной установкой.

#### 165.10.3.7. Модуль «Азбука цифровой графики».

Приобретать опыт создания фотографий с целью эстетического и целенаправленного наблюдения природы.

Приобретать опыт обсуждения фотографий с точки зрения того, с какой целью сделан снимок, насколько значимо его содержание и какова композиция в кадре.

165.10.4. К концу обучения во 2 классе обучающийся получит следующие предметные результаты по отдельным темам программы по изобразительному искусству:

#### 165.10.4.1. Модуль «Графика».



Осваивать особенности и приёмы работы новыми графическими художественными материалами; осваивать выразительные свойства твёрдых, сухих, мягких и жидких графических материалов.

Приобретать навыки изображения на основе разной по характеру и способу наложения линии.

Овладевать понятием «ритм» и навыками ритмической организации изображения как необходимой композиционной основы выражения содержания.

Осваивать навык визуального сравнения пространственных величин, приобретать умения соотносить пропорции в рисунках птиц и животных (с использованием зрительских впечатлений и анализа).

Приобретать умение вести рисунок с натуры, видеть пропорции объекта, расположение его в пространстве; располагать изображение на листе, соблюдая этапы ведения рисунка, осваивая навык штриховки.

#### 165.10.4.2. Модуль «Живопись».

Осваивать навыки работы цветом, навыки смешения красок, пастозное плотное и прозрачное нанесение краски; осваивать разный характер мазков и движений кистью, навыки создания выразительной фактуры и кроющие качества гуаши.

Приобретать опыт работы акварельной краской и понимать особенности работы прозрачной краской.

Знать названия основных и составных цветов и способы получения разных оттенков составного цвета.

Различать и сравнивать тёмные и светлые оттенки цвета; осваивать смешение цветных красок с белой и чёрной (для изменения их тона).

Иметь представление о делении цветов на тёплые и холодные; различать и сравнивать тёплые и холодные оттенки цвета.

Осваивать эмоциональную выразительность цвета: цвет звонкий и яркий, радостный; цвет мягкий, «глухой» и мрачный и другие

Приобретать опыт создания пейзажей, передающих разные состояния погоды (например, туман, грозу) на основе изменения тонального звучания цвета, приобретать опыт передачи разного цветового состояния моря.

Уметь выразить в изображении сказочных персонажей их характер (герои сказок добрые и злые, нежные и грозные); обсуждать, объяснять, какими художественными средствами удалось показать характер сказочных персонажей.

#### 165.10.4.3. Модуль «Скульптура».

Познакомиться с традиционными игрушками одного из народных художественных промыслов; освоить приёмы и последовательность лепки игрушки в традициях выбранного промысла; выполнить в технике лепки фигурку сказочного зверя по мотивам традиций выбранного промысла (по выбору: филимоновская, абашевская, каргопольская, дымковская игрушки или с учётом местных промыслов).

Иметь представление об изменениях скульптурного образа при осмотре произведения с разных сторон.

Приобретать в процессе лепки из пластилина опыт передачи движения цельной лепной формы и разного характера движения этой формы (изображения зверушки).

#### 165.10.4.4. Модуль «Декоративно-прикладное искусство».

Рассматривать, анализировать и эстетически оценивать разнообразие форм в природе, воспринимаемых как узоры.

Сравнивать, сопоставлять природные явления – узоры (например, капли, снежинки, паутинки, роса на листьях, серёжки во время цветения деревьев) – с рукотворными произведениями декоративного искусства (кружево, шитьё, ювелирные изделия и другие).

Приобретать опыт выполнения эскиза геометрического орнамента кружева или вышивки на основе природных мотивов.

Осваивать приёмы орнаментального оформления сказочных глиняных зверушек, созданных по мотивам народного художественного промысла (по выбору: филимоновская, абашевская, каргопольская, дымковская игрушки или с учётом местных промыслов).

Приобретать опыт преобразования бытовых подручных нехудожественных материалов в художественные изображения и поделки.

Рассматривать, анализировать, сравнивать украшения человека на примерах иллюстраций к народным сказкам лучших художников-иллюстраторов (например, И.Я. Билибина), когда украшения не только соответствуют народным традициям, но и выражают характер персонажа; учиться понимать, что украшения человека рассказывают о нём, выявляют особенности его характера, его представления о красоте.

Приобретать опыт выполнения красками рисунков украшений народных былинных персонажей.

#### 165.10.4.5. Модуль «Архитектура».

Осваивать приёмы создания объёмных предметов из бумаги и объёмного декорирования предметов из бумаги.

Участвовать в коллективной работе по построению из бумаги пространственного макета сказочного города или детской площадки.

Рассматривать, характеризовать конструкцию архитектурных строений (по фотографиям в условиях урока), указывая составные части и их пропорциональные соотношения.

Осваивать понимание образа здания, то есть его эмоционального воздействия.

Рассматривать, приводить примеры и обсуждать вид разных жилищ, домиков сказочных героев в иллюстрациях известных художников детской книги, развивая фантазию и внимание к архитектурным постройкам.

Приобретать опыт сочинения и изображения жилья для разных по своему характеру героев литературных и народных сказок.

#### 165.10.4.6. Модуль «Восприятие произведений искусства».

Обсуждать примеры детского художественного творчества с точки зрения выражения в них содержания, настроения, расположения изображения в листе, цвета и других средств художественной выразительности, а также ответа на поставленную учебную задачу.

Осваивать и развивать умения вести эстетическое наблюдение явлений природы, а также потребность в таком наблюдении.

Приобретать опыт эстетического наблюдения и художественного анализа произведений декоративного искусства и их орнаментальной организации (например, кружево, шитьё, резьба и роспись по дереву и ткани, чеканка).

Приобретать опыт восприятия, эстетического анализа произведений отечественных художников-пейзажистов (И.И. Левитана, И.И. Шишкина, И.К. Айвазовского, Н.П. Крымова и других по выбору учителя), а также художников-анималистов (В.В. Ватагина, Е.И. Чарушина и других по выбору учителя).

Приобретать опыт восприятия, эстетического анализа произведений живописи западноевропейских художников с активным, ярким выражением настроения (В. Ван Гог, К. Моне, А. Матисса и других по выбору учителя).

Знать имена и узнавать наиболее известные произведения художников И.И. Левитана, И.И. Шишкина, И.К. Айвазовского, В.М. Васнецова, В.В. Ватагина, Е.И. Чарушина (и других по выбору учителя).

#### 165.10.4.7. Модуль «Азбука цифровой графики».

Осваивать возможности изображения с помощью разных видов линий в программе Paint (или другом графическом редакторе).

Осваивать приёмы трансформации и копирования геометрических фигур в программе Paint, а также построения из них простых рисунков или орнаментов.

Осваивать в компьютерном редакторе (например, Paint) инструменты и техники – карандаш, кисточка, ластик, заливка и другие – и создавать простые рисунки или композиции (например, образ дерева).

Осваивать композиционное построение кадра при фотографировании: расположение объекта в кадре, масштаб, доминанта. Участвовать в обсуждении композиционного построения кадра в фотографии.

165.10.5. К концу обучения в 3 классе обучающийся получит следующие предметные результаты по отдельным темам программы по изобразительному искусству:

#### 165.10.5.1. Модуль «Графика».

Приобретать представление о художественном оформлении книги, о дизайне книги, многообразии форм детских книг, о работе художников-иллюстраторов.

Получать опыт создания эскиза книжки-игрушки на выбранный сюжет: рисунок обложки с соединением шрифта (текста) и изображения, рисунок прописной буквы, создание иллюстраций, размещение текста и иллюстраций на развороте.

Узнавать об искусстве шрифта и образных (изобразительных) возможностях надписи, о работе художника над шрифтовой композицией.

Создавать практическую творческую работу – поздравительную открытку, совмещая в ней шрифт и изображение.

Узнавать о работе художников над плакатами и афишами. Выполнять творческую композицию – эскиз афиши к выбранному спектаклю или фильму.

Узнавать основные пропорции лица человека, взаимное расположение частей лица.

Приобретать опыт рисования портрета (лица) человека.

Создавать маску сказочного персонажа с ярко выраженным характером лица (для карнавала или спектакля).

165.10.5.2. Модуль «Живопись».

Осваивать приёмы создания живописной композиции (натюрморта) по наблюдению природы или по представлению.

Рассматривать, эстетически анализировать сюжет и композицию, эмоциональное настроение в натюрмортах известных отечественных художников.

Приобретать опыт создания творческой живописной работы – натюрморта с ярко выраженным настроением или «натюрморта-автопортрета».

Изображать красками портрет человека с использованием природы или представлению.

Создавать пейзаж, передавая в нём активное состояние природы.

Приобрести представление о деятельности художника в театре.

Создать красками эскиз занавеса или эскиз декораций к выбранному сюжету.

Познакомиться с работой художников по оформлению праздников.

Выполнить тематическую композицию «Праздник в городе» на основе наблюдений, по памяти и по представлению.

165.10.5.3. Модуль «Скульптура».

Приобрести опыт творческой работы: лепка сказочного персонажа на основе сюжета известной сказки (или создание этого персонажа в технике бумагопластики, по выбору учителя).

Учиться создавать игрушку из подручного нехудожественного материала путём добавления к ней необходимых деталей и для «одушевления образа».

Узнавать о видах скульптуры: скульптурные памятники, парковая скульптура, мелкая пластика, рельеф (виды рельефа).

Приобретать опыт лепки эскиза парковой скульптуры.

165.10.5.4. Модуль «Декоративно-прикладное искусство».

Узнавать о создании глиняной и деревянной посуды: народные художественные промыслы Гжель и Хохлома.

Знакомиться с приёмами исполнения традиционных орнаментов, украшающих посуду Гжели и Хохломы; осваивать простые кистевые приёмы, свойственные этим промыслам; выполнить эскизы орнаментов, украшающих посуду (по мотивам выбранного художественного промысла).

Узнавать о сетчатых видах орнаментов и их применении, например, в росписи тканей, стен, уметь рассуждать с использованием зрительного материала о видах симметрии в сетчатом орнаменте.

Осваивать навыки создания орнаментов при помощи штампов и трафаретов.

Получить опыт создания композиции орнамента в квадрате (в качестве эскиза росписи женского платка).

165.10.5.5. Модуль «Архитектура».

Выполнить зарисовки или творческие рисунки по памяти и по представлению на тему исторических памятников или архитектурных достопримечательностей своего города.

Создать эскиз макета паркового пространства или участвовать в коллективной работе по созданию такого макета.

Создать в виде рисунков или объёмных аппликаций из цветной бумаги эскизы разнообразных малых архитектурных форм, наполняющих городское пространство.

Придумать и нарисовать (или выполнить в технике бумагопластики) транспортное средство.

Выполнить творческий рисунок – создать образ своего города или села или участвовать в коллективной работе по созданию образа своего города или села (в виде коллажа).

#### 165.10.5.6. Модуль «Восприятие произведений искусства».

Рассматривать и обсуждать содержание работы художника, ценностно и эстетически относиться к иллюстрациям известных отечественных художников детских книг, получая различную визуально-образную информацию; знать имена нескольких художников детской книги.

Рассматривать и анализировать архитектурные постройки своего города (села), характерные особенности улиц и площадей, выделять центральные по архитектуре здания и обсуждать их архитектурные особенности, приобретать представления, аналитический и эмоциональный опыт восприятия наиболее известных памятников архитектуры Москвы и Санкт-Петербурга (для жителей регионов на основе фотографий, телепередач и виртуальных путешествий), уметь обсуждать увиденные памятники.

Объяснять назначение основных видов пространственных искусств: изобразительных видов искусства – живописи, графики, скульптуры; архитектуры, дизайна, декоративно-прикладных видов искусства, а также деятельности художника в кино, в театре, на празднике.

Называть основные жанры живописи, графики и скульптуры, определяемые предметом изображения.

Иметь представление об именах крупнейших отечественных художников-пейзажистов: И.И. Шишкина, И.И. Левитана, А.К. Саврасова, В.Д. Поленова, И.К. Айвазовского и других (по выбору учителя), приобретать представления об их произведениях.

Осуществлять виртуальные интерактивные путешествия в художественные музеи, участвовать в исследовательских квестах, в обсуждении впечатлений от виртуальных путешествий.

иметь представление об именах крупнейших отечественных портретистов: В.И. Сурикова, И.Е. Репина, В.А. Серова и других (по выбору учителя), приобретать представления об их произведениях.

Понимать значения музеев и называть, указывать, где находятся и чему посвящены их коллекции: Государственная Третьяковская галерея, Государственный Эрмитаж, Государственный Русский музей, Государственный музей изобразительных искусств имени А.С. Пушкина.

Иметь представление о замечательных художественных музеях России, о коллекциях своих региональных музеев.

#### 165.10.5.7. Модуль «Азбука цифровой графики».

Осваивать приёмы работы в графическом редакторе с линиями, геометрическими фигурами, инструментами традиционного рисования.

Применять получаемые навыки для усвоения определённых учебных тем, например: исследования свойств ритма и построения ритмических композиций, составления орнаментов путём различных повторений рисунка узора, простого повторения (раппорт), экспериментируя на свойствах симметрии; создание паттернов.

Осваивать с помощью создания схемы лица человека его конструкцию и пропорции; осваивать с помощью графического редактора схематическое изменение мимики лица.

Осваивать приёмы соединения шрифта и векторного изображения при создании, например, поздравительных открыток, афиши.

Осваивать приёмы редактирования цифровых фотографий с помощью компьютерной программы Picture Manager (или другой): изменение яркости, контраста и насыщенности цвета, обрезка изображения, поворот, отражение.

Осуществлять виртуальные путешествия в отечественные художественные музеи и, возможно, знаменитые зарубежные художественные музеи на основе установок и квестов, предложенных учителем.

#### 165.10.6. К концу обучения в 4 классе обучающийся получит следующие предметные

результаты по отдельным темам программы по изобразительному искусству:

#### 165.10.6.1. Модуль «Графика».

Осваивать правила линейной и воздушной перспективы и применять их в своей практической творческой деятельности. Изучать основные пропорции фигуры человека, пропорциональные отношения отдельных частей фигуры и учиться применять эти знания в своих рисунках.

Приобретать представление о традиционных одеждах разных народов и представление о красоте человека в разных культурах, применять эти знания в изображении персонажей сказаний и легенд или просто представителей народов разных культур.

Создавать зарисовки памятников отечественной и мировой архитектуры.

#### 165.10.6.2. Модуль «Живопись».

Выполнять живописное изображение пейзажей разных климатических зон (пейзаж гор, пейзаж степной или пустынной зоны, пейзаж, типичный для среднерусской природы).

Передавать в изображении народные представления о красоте человека, создавать образ женщины в русском народном костюме и образ мужчины в народном костюме.

Приобретать опыт создания портретов женских и мужских, портрета пожилого человека, детского портрета или автопортрета, портрета персонажа (по представлению из выбранной культурной эпохи).

Создавать двойной портрет (например, портрет матери и ребёнка).

Приобретать опыт создания композиции на тему «Древнерусский город».

Участвовать в коллективной творческой работе по созданию композиционного панно (аппликации из индивидуальных рисунков) на темы народных праздников (русского народного праздника и традиционных праздников у разных народов), в которых выражается обобщённый образ национальной культуры.

#### 165.10.6.3. Модуль «Скульптура».

Лепка из пластилина эскиза памятника выбранному герою или участие в коллективной разработке проекта макета мемориального комплекса (работа выполняется после освоения собранного материала о мемориальных комплексах, существующих в нашей стране).

#### 165.10.6.4. Модуль «Декоративно-прикладное искусство».

Исследовать и создавать зарисовки особенностей, характерных для орнаментов разных народов или исторических эпох (особенности символов и стилизованных мотивов), показать в рисунках традиции использования орнаментов в архитектуре, одежде, оформлении предметов быта у разных народов, в разные эпохи.

Изучить и показать в практической творческой работе орнаменты, традиционные мотивы и символы русской народной культуры (в деревянной резьбе и росписи по дереву, вышивке, декоре головных уборов, орнаментах, которые характерны для предметов быта).

Получить представления о красоте русского народного костюма и головных женских уборов, особенностях мужской одежды разных сословий, а также о связи украшения костюма мужчины с родом его занятий и положением в обществе.

Познакомиться с женским и мужским костюмами в традициях разных народов, со своеобразием одежды в разных культурах и в разные эпохи.

#### 165.10.6.5. Модуль «Архитектура».

Получить представление о конструкции традиционных жилищ у разных народов, об их связи с окружающей природой.

Познакомиться с конструкцией избы – традиционного деревянного жилого дома – и надворных построек, строить из бумаги или изображать конструкцию избы, понимать и уметь объяснять тесную связь декора (украшений) избы с функциональным значением тех же деталей: единство красоты и пользы. Иметь представления о конструктивных особенностях переносного жилища – юрты.

Уметь объяснять и изображать традиционную конструкцию здания каменного древнерусского храма, иметь представление о наиболее значительных древнерусских соборах и их местонахождении, о красоте

и конструктивных особенностях памятников русского деревянного зодчества. Иметь представления об устройстве и красоте древнерусского города, его архитектурном устройстве и жизни в нём людей. Иметь представление об основных конструктивных чертах древнегреческого храма, уметь его изображать, иметь общее, целостное образное представление о древнегреческой культуре.

Иметь представление об основных характерных чертах храмовых сооружений, характерных для разных культур: готический (романский) собор в европейских городах, буддийская пагода, мусульманская мечеть, уметь изображать их.

Понимать и объяснять, в чём заключается значимость для современных людей сохранения архитектурных памятников и исторического образа своей и мировой культуры.

165.10.6.6. Модуль «Восприятие произведений искусства».

Формировать восприятие произведений искусства на темы истории и традиций русской отечественной культуры (произведения В.М. Васнецова, А.М. Васнецова, Б.М. Кустодиева, В.И. Сурикова, К.А. Коровина, А.Г. Венецианова, А.П. Рябушкина, И.Я. Билибина и других по выбору учителя).

Иметь образные представления о каменном древнерусском зодчестве (Московский Кремль, Новгородский детинец, Псковский кремль, Казанский кремль и другие с учётом местных архитектурных комплексов, в том числе монастырских), о памятниках русского деревянного зодчества (архитектурный комплекс на острове Кижи).

Узнавать соборы Московского Кремля, Софийский собор в Великом Новгороде, храм Покрова на Нерли.

Называть и объяснять содержание памятника К. Минину и Д. Пожарскому скульптора И.П. Мартоса в Москве.

Различать основные памятники наиболее значимых мемориальных ансамблей и объяснять их особое значение в жизни людей (мемориальные ансамбли: Могила Неизвестного Солдата в Москве; памятник-ансамбль «Героям Сталинградской битвы» на Мамаевом кургане, «Воин-освободитель» в берлинском Трептов-парке, Пискаревский мемориал в Санкт-Петербурге и другие по выбору учителя), иметь представление о правилах поведения при посещении мемориальных памятников.

Иметь представления об архитектурных, декоративных и изобразительных произведениях в культуре Древней Греции, других культурах Древнего мира, в том числе Древнего Востока, уметь обсуждать эти произведения.

Различать общий вид и представлять основные компоненты конструкции готических (романских) соборов, иметь представление об особенностях архитектурного устройства мусульманских мечетей, иметь представление об архитектурном своеобразии здания буддийской пагоды.

Приводить примеры произведений великих европейских художников: Леонардо да Винчи, Рафаэля, Рембрандта, Пикассо и других (по выбору учителя).

165.10.6.7. Модуль «Азбука цифровой графики».

Осваивать правила линейной и воздушной перспективы с помощью графических изображений и их варьирования в компьютерной программе Paint: изображение линии горизонта и точки схода, перспективных сокращений, цветовых и тональных изменений.

Моделировать в графическом редакторе с помощью инструментов геометрических фигур конструкцию традиционного крестьянского деревянного дома (избы) и различные варианты его устройства.

Использовать поисковую систему для знакомства с разными видами деревянного дома на основе избы и традициями и её украшений.

Осваивать строение юрты, моделируя её конструкцию в графическом редакторе с помощью инструментов геометрических фигур, находить в поисковой системе разнообразные модели юрты, её украшения, внешний и внутренний вид юрты.

Моделировать в графическом редакторе с помощью инструментов геометрических фигур конструкции храмовых зданий разных культур (каменный православный собор с закомарами, со сводами-нефами, главой, куполом, готический или романский собор, пагода, мечеть).

Построить пропорции фигуры человека в графическом редакторе с помощью геометрических фигур или на линейной основе; изобразить различные фазы движения, двигая

части фигуры (при соответствующих технических условиях создать анимацию схематического движения человека).

Освоить анимацию простого повторяющегося движения изображения в виртуальном редакторе GIF-анимации.

Освоить и проводить компьютерные презентации в программе PowerPoint по темам изучаемого материала, собирая в поисковых системах нужный материал, или на основе собственных фотографий и фотографий своих рисунков, выполнять шрифтовые надписи наиболее важных определений, названий, положений, которые надо помнить и знать.

Совершать виртуальные тематические путешествия по художественным музеям мира.

#### 1 класс

№п/п	Наименование модулей	кол-во часов.	ЭОР
1	«Восприятие произведений искусства»	6	Электронная образовательная платформа «РЭШ»
2	«Графика»	6	
3	«Живопись»	5	
4	«Скульптура»	4	
5	«Декоративно–прикладное искусство»	7	
6	«Архитектура»	3	
7	«Азбука цифровой графики»	2	
	Всего часов:	33	

#### 2 класс

№п/п	Наименование модулей	кол-во часов.	ЭОР
1	«Восприятие произведений искусства»	5	Электронная образовательная платформа «РЭШ»
2	«Графика»	6	
3	«Живопись»	7	
4	«Скульптура»	3	
5	«Декоративно–прикладное искусство»	6	
6	«Архитектура»	3	
7	«Азбука цифровой графики»	4	
	Всего часов:	34	

#### 3 класс

№п/п	Наименование модулей	кол-во часов.	ЭОР
1	«Восприятие произведений искусства»	5	Электронная образовательная платформа «РЭШ»
2	«Графика»	7	
3	«Живопись»	6	
4	«Скульптура»	3	
5	«Декоративно–прикладное искусство»	4	
6	«Архитектура»	3	
7	«Азбука цифровой графики»	6	
	Всего часов:	34	

#### 4 класс

№п/п	Наименование модулей	кол-во часов.	ЭОР
1	«Восприятие произведений искусства»	5	Электронная образовательная платформа «РЭШ»
2	«Графика»	4	
3	«Живопись»	6	
4	«Скульптура»	1	
5	«Декоративно–прикладное искусство»	4	
6	«Архитектура»	7	

7	«Азбука цифровой графики»	7
	Всего часов:	34

### 2.1.10 Федеральная рабочая программа по учебному предмету «Музыка».

Федеральная рабочая программа по учебному предмету «Музыка» (предметная область «Искусство») (далее соответственно – программа по музыке, музыка) включает пояснительную записку, содержание обучения, планируемые результаты освоения программы по музыке.

При разработке рабочей программы по музыке образовательная организация вправе использовать возможности сетевого взаимодействия, в том числе с организациями системы дополнительного образования детей, учреждениями культуры, организациями культурно-досуговой сферы (театры, музеи, творческие союзы).

Освоение программы по музыке предполагает активную социокультурную деятельность обучающихся, участие в музыкальных праздниках, конкурсах, концертах, театрализованных действиях, в том числе основанных на межпредметных связях с такими учебными предметами, как «Изобразительное искусство», «Литературное чтение», «Окружающий мир», «Основы религиозной культуры и светской этики», «Иностранный язык» и другие.

166.6. Содержание обучения музыке на уровне начального общего образования.

#### **Инвариантные модули:**

##### **166.6.1. Модуль № 1 «Народная музыка России».**

Данный модуль является одним из наиболее значимых. Цели воспитания национальной и гражданской идентичности, а также принцип «вхождения в музыку от родного порога» предполагают, что отправной точкой для освоения всего богатства и разнообразия музыки должна быть музыкальная культура родного края, своего народа, других народов нашей страны. Необходимо обеспечить глубокое и содержательное освоение основ традиционного фольклора, отталкиваясь в первую очередь от материнского и детского фольклора, календарных обрядов и праздников. Особое внимание необходимо уделить подлинному, аутентичному звучанию народной музыки, научить детей отличать настоящую народную музыку от эстрадных шоу-программ, эксплуатирующих фольклорный колорит.

166.6.1.1. Край, в котором ты живёшь.

Содержание: музыкальные традиции малой Родины. Песни, обряды, музыкальные инструменты.

Виды деятельности обучающихся:

разучивание, исполнение образцов традиционного фольклора своей местности, песен, посвящённых своей малой родине, песен композиторов-земляков;

диалог с учителем о музыкальных традициях своего родного края;

вариативно: просмотр видеофильма о культуре родного края; посещение краеведческого музея; посещение этнографического спектакля, концерта.

166.6.1.2. Русский фольклор.

Содержание: русские народные песни (трудовые, хороводные). Детский фольклор (игровые, залички, потешки, считалки, прибаутки).

Виды деятельности обучающихся:

разучивание, исполнение русских народных песен разных жанров;

участие в коллективной традиционной музыкальной игре (по выбору учителя могут быть освоены игры «Бояре», «Плетень», «Бабка-ёжка», «Заинька» и другие);

сочинение мелодий, вокальная импровизация на основе текстов игрового детского фольклора;

вариативно: ритмическая импровизация, исполнение аккомпанемента на простых ударных (ложки) и духовых (свирель) инструментах к изученным народным песням;

166.6.1.3. Русские народные музыкальные инструменты.

Содержание: народные музыкальные инструменты (балалайка, рожок, свирель, гусли, гармонь, ложки). Инструментальные наигрыши. Плясовые мелодии.



Виды деятельности обучающихся:  
знакомство с внешним видом, особенностями исполнения и звучания русских народных инструментов;  
определение на слух тембров инструментов;  
классификация на группы духовых, ударных, струнных;  
музыкальная викторина на знание тембров народных инструментов;  
двигательная игра – импровизация-подражание игре на музыкальных инструментах;  
слушание фортепианных пьес композиторов, исполнение песен, в которых присутствуют звукоизобразительные элементы, подражание голосам народных инструментов;  
вариативно: просмотр видеофильма о русских музыкальных инструментах; посещение музыкального или краеведческого музея; освоение простейших навыков игры на свирели, ложках.

#### 166.6.1.4. Сказки, мифы и легенды.

Содержание: народные сказители. Русские народные сказания, былины. Сказки и легенды о музыке и музыкантах.

Виды деятельности обучающихся:  
знакомство с манерой сказывания нараспев;  
слушание сказок, былин, эпических сказаний, рассказываемых нараспев;  
в инструментальной музыке определение на слух музыкальных интонаций речитативного характера;  
создание иллюстраций к прослушанным музыкальным и литературным произведениям;

вариативно: знакомство с эпосом народов России (по выбору учителя: отдельные сказания или примеры из эпоса народов России, например, якутского Олонхо, карело-финской Калевалы, калмыцкого Джангара, Нартского эпоса); просмотр фильмов, мультфильмов, созданных на основе былин, сказаний; речитативная импровизация – чтение нараспев фрагмента сказки, былины.

#### 166.6.1.5. Жанры музыкального фольклора.

Содержание: фольклорные жанры, общие для всех народов: лирические, трудовые, колыбельные песни, танцы и пляски. Традиционные музыкальные инструменты.

Виды деятельности обучающихся:  
различение на слух контрастных по характеру фольклорных жанров: колыбельная, трудовая, лирическая, плясовая;  
определение, характеристика типичных элементов музыкального языка (темп, ритм, мелодия, динамика), состава исполнителей;  
определение тембра музыкальных инструментов, отнесение к одной из групп (духовые, ударные, струнные);  
разучивание, исполнение песен разных жанров, относящихся к фольклору разных народов Российской Федерации;  
импровизации, сочинение к ним ритмических аккомпанементов (звучащими жестами, на ударных инструментах);  
вариативно: исполнение на клавишных или духовых инструментах (свирель) мелодий народных песен, прослеживание мелодии по нотной записи.

#### 166.6.1.6. Народные праздники.

Содержание: обряды, игры, хороводы, праздничная символика – на примере одного или нескольких народных праздников (по выбору учителя внимание обучающихся может быть сосредоточено на русских традиционных народных праздниках (Рождество, Осенины, Масленица, Троица) и (или) праздниках других народов России (Сабантуй, Байрам, Навруз, Ысыях).

Виды деятельности обучающихся:  
знакомство с праздничными обычаями, обрядами, бытовавшими ранее и сохранившимися сегодня у различных народностей Российской Федерации;  
разучивание песен, реконструкция фрагмента обряда, участие в коллективной традиционной игре (по выбору учителя могут быть освоены традиционные игры территориально близких или, наоборот, далёких регионов Российской Федерации);  
вариативно: просмотр фильма (мультфильма), рассказывающего о символике фольклорного праздника;

посещение театра, театрализованного представления;  
участие в народных гуляньях на улицах родного города, посёлка.

166.6.1.7. Первые артисты, народный театр.

Содержание: скоморохи. Ярмарочный балаган. Вертеп.

Виды деятельности обучающихся:

чтение учебных, справочных текстов по теме;

диалог с учителем;

разучивание, исполнение скоморошин;

вариативно: просмотр фильма (мультфильма), фрагмента музыкального спектакля;  
творческий проект – театрализованная постановка.

166.6.1.8. Фольклор народов России.

Содержание: музыкальные традиции, особенности народной музыки республик Российской Федерации (по выбору учителя может быть представлена культура 2–3 регионов Российской Федерации. Особое внимание следует уделить как наиболее распространённым чертам, так и уникальным самобытным явлениям, например: тувинское горловое пение, кавказская лезгинка, якутский варган, пентатонные лады в музыке республик Поволжья, Сибири). Жанры, интонации, музыкальные инструменты, музыканты-исполнители.

Виды деятельности обучающихся:

знакомство с особенностями музыкального фольклора различных народностей Российской Федерации;

определение характерных черт, характеристика типичных элементов музыкального языка (ритм, лад, интонации);

разучивание песен, танцев, импровизация ритмических аккомпанементов на ударных инструментах;

вариативно: исполнение на доступных клавишных или духовых инструментах (свирель) мелодий народных песен, прослеживание мелодии по нотной записи;

творческие, исследовательские проекты, школьные фестивали, посвящённые музыкальному творчеству народов России.

166.6.1.9. Фольклор в творчестве профессиональных музыкантов.

Содержание: собиратели фольклора. Народные мелодии в обработке композиторов. Народные жанры, интонации как основа для композиторского творчества.

Виды деятельности обучающихся:

диалог с учителем о значении фольклористики;

чтение учебных, популярных текстов о собирателях фольклора;

слушание музыки, созданной композиторами на основе народных жанров и интонаций;

определение приёмов обработки, развития народных мелодий;

разучивание, исполнение народных песен в композиторской обработке;

сравнение звучания одних и тех же мелодий в народном и композиторском варианте;

обсуждение аргументированных оценочных суждений на основе сравнения;

вариативно: аналогии с изобразительным искусством – сравнение фотографий подлинных образцов народных промыслов (гжель, хохлома, городецкая роспись) с творчеством современных художников, модельеров, дизайнеров, работающих в соответствующих техниках росписи.

166.6.2. Модуль № 2 «Классическая музыка».

Данный модуль является одним из важнейших. Шедевры мировой музыкальной классики составляют золотой фонд музыкальной культуры. Проверенные временем образцы камерных и симфонических сочинений позволяют раскрыть перед обучающимися богатую палитру мыслей и чувств, воплощённую в звуках музыкальным гением великих композиторов, воспитывать их музыкальный вкус на подлинно художественных произведениях.

166.6.2.1. Композитор – исполнитель – слушатель.

Содержание: композитор, исполнитель, особенности их деятельности, творчества. Умение слушать музыку. Концерт, концертный зал. Правила поведения в концертном зале.

Виды деятельности обучающихся:

просмотр видеозаписи концерта;

слушание музыки, рассматривание иллюстраций;  
диалог с учителем по теме занятия;  
«Я – исполнитель» (игра – имитация исполнительских движений);  
игра «Я – композитор» (сочинение небольших попевок, мелодических фраз);  
освоение правил поведения на концерте;  
вариативно: «Как на концерте» – выступление учителя или одноклассника, обучающегося в музыкальной школе, с исполнением краткого музыкального произведения;  
посещение концерта классической музыки.

#### 166.6.2.2. Композиторы – детям.

Содержание: детская музыка П.И. Чайковского, С.С. Прокофьева, Д.Б. Кабалевского и других композиторов. Понятие жанра. Песня, танец, марш.

Виды деятельности обучающихся:

слушание музыки, определение основного характера, музыкально-выразительных средств, использованных композитором;

подбор эпитетов, иллюстраций к музыке;

определение жанра;

музыкальная викторина;

вариативно: вокализация, исполнение мелодий инструментальных пьес со словами; разучивание, исполнение песен; сочинение ритмических аккомпанементов (с помощью звучащих жестов или ударных и шумовых инструментов) к пьесам маршевого и танцевального характера.

#### 166.6.2.3. Оркестр.

Содержание: оркестр – большой коллектив музыкантов. Дирижёр, партитура, репетиция. Жанр концерта – музыкальное соревнование солиста с оркестром.

Виды деятельности обучающихся:

слушание музыки в исполнении оркестра;

просмотр видеозаписи;

диалог с учителем о роли дирижёра;

«Я – дирижёр» – игра-имитация дирижёрских жестов во время звучания музыки;

разучивание и исполнение песен соответствующей тематики;

вариативно: знакомство с принципом расположения партий в партитуре; работа по группам – сочинение своего варианта ритмической партитуры.

#### 166.6.2.4. Музыкальные инструменты. Фортепиано.

Содержание: рояль и пианино, история изобретения фортепиано, «секрет» названия инструмента (форте + пиано). «Предки» и «наследники» фортепиано (клавесин, синтезатор).

Виды деятельности обучающихся:

знакомство с многообразием красок фортепиано;

слушание фортепианных пьес в исполнении известных пианистов;

«Я – пианист» – игра-имитация исполнительских движений во время звучания музыки;

слушание детских пьес на фортепиано в исполнении учителя;

демонстрация возможностей инструмента (исполнение одной и той же пьесы тихо и громко, в разных регистрах, разными штрихами);

вариативно: посещение концерта фортепианной музыки; разбираем инструмент – наглядная демонстрация внутреннего устройства акустического пианино; «Паспорт инструмента» – исследовательская работа, предполагающая подсчёт параметров (высота, ширина, количество клавиш, педалей).

#### 166.6.2.5. Музыкальные инструменты. Флейта.

Содержание: предки современной флейты, легенда о нимфе Сиринокс, музыка для флейты соло, флейты в сопровождении фортепиано, оркестра (например, «Шутка» И.С. Баха, «Мелодия» из оперы «Орфей и Эвридика» К.В. Глюка, «Сиринокс» К. Дебюсси).

Виды деятельности обучающихся:

знакомство с внешним видом, устройством и тембрами классических музыкальных инструментов;

слушание музыкальных фрагментов в исполнении известных музыкантов-инструменталистов;

чтение учебных текстов, сказок и легенд, рассказывающих о музыкальных

инструментах, истории их появления.

#### 166.6.2.6. Музыкальные инструменты. Скрипка, виолончель.

Содержание: певучесть тембров струнных смычковых инструментов, композиторы, сочинявшие скрипичную музыку, знаменитые исполнители, мастера, изготавливавшие инструменты.

Виды деятельности обучающихся:

игра-имитация исполнительских движений во время звучания музыки;

музыкальная викторина на знание конкретных произведений и их авторов, определения тембров звучащих инструментов;

разучивание, исполнение песен, посвящённых музыкальным инструментам;

вариативно: посещение концерта инструментальной музыки; «Паспорт инструмента»

– исследовательская работа, предполагающая описание внешнего вида и особенностей звучания инструмента, способов игры на нём.

#### 166.6.2.7. Вокальная музыка.

Содержание: человеческий голос – самый совершенный инструмент, бережное отношение к своему голосу, известные певцы, жанры вокальной музыки: песни, вокализы, романсы, арии из опер. Кантата. Песня, романс, вокализ, кант.

Виды деятельности обучающихся:

определение на слух типов человеческих голосов (детские, мужские, женские), тембров голосов профессиональных вокалистов;

знакомство с жанрами вокальной музыки;

слушание вокальных произведений композиторов-классиков;

освоение комплекса дыхательных, артикуляционных упражнений;

вокальные упражнения на развитие гибкости голоса, расширения его диапазона;

проблемная ситуация: что значит красивое пение;

музыкальная викторина на знание вокальных музыкальных произведений и их авторов;

разучивание, исполнение вокальных произведений композиторов-классиков;

вариативно: посещение концерта вокальной музыки; школьный конкурс юных вокалистов.

#### 166.6.2.8. Инструментальная музыка.

Содержание: жанры камерной инструментальной музыки: этюд, пьеса. Альбом. Цикл. Сюита. Соната. Квартет.

Виды деятельности обучающихся:

знакомство с жанрами камерной инструментальной музыки;

слушание произведений композиторов-классиков;

определение комплекса выразительных средств;

описание своего впечатления от восприятия;

музыкальная викторина;

вариативно: посещение концерта инструментальной музыки; составление словаря музыкальных жанров.

#### 166.6.2.9. Программная музыка.

Содержание: программное название, известный сюжет, литературный эпиграф.

Виды деятельности обучающихся:

слушание произведений программной музыки;

обсуждение музыкального образа, музыкальных средств, использованных композитором;

вариативно: рисование образов программной музыки; сочинение небольших миниатюр (вокальные или инструментальные импровизации) по заданной программе.

#### 166.6.2.10. Симфоническая музыка.

Содержание: симфонический оркестр, тембры, группы инструментов, симфония, симфоническая картина.

Виды деятельности обучающихся:

знакомство с составом симфонического оркестра, группами инструментов;

определение на слух тембров инструментов симфонического оркестра;

слушание фрагментов симфонической музыки;

«дирижирование» оркестром;  
музыкальная викторина;  
вариативно: посещение концерта симфонической музыки; просмотр фильма об устройстве оркестра.

#### 166.6.2.11. Русские композиторы-классики.

Содержание: творчество выдающихся отечественных композиторов.

Виды деятельности обучающихся:

знакомство с творчеством выдающихся композиторов, отдельными фактами из их биографии;

слушание музыки;

фрагменты вокальных, инструментальных, симфонических сочинений;

круг характерных образов (картины природы, народной жизни, истории);

характеристика музыкальных образов, музыкально-выразительных средств;

наблюдение за развитием музыки;

определение жанра, формы;

чтение учебных текстов и художественной литературы биографического характера;

вокализация тем инструментальных сочинений;

разучивание, исполнение доступных вокальных сочинений;

вариативно: посещение концерта; просмотр биографического фильма.

#### 166.6.2.12. Европейские композиторы-классики.

Содержание: творчество выдающихся зарубежных композиторов.

Виды деятельности обучающихся:

знакомство с творчеством выдающихся композиторов, отдельными фактами из их биографии;

слушание музыки;

фрагменты вокальных, инструментальных, симфонических сочинений;

круг характерных образов (картины природы, народной жизни, истории);

характеристика музыкальных образов, музыкально-выразительных средств;

наблюдение за развитием музыки;

определение жанра, формы;

чтение учебных текстов и художественной литературы биографического характера;

вокализация тем инструментальных сочинений;

разучивание, исполнение доступных вокальных сочинений;

вариативно: посещение концерта; просмотр биографического фильма.

#### 166.6.2.13. Мастерство исполнителя.

Содержание: творчество выдающихся исполнителей-певцов, инструменталистов, дирижёров. Консерватория, филармония, Конкурс имени П.И. Чайковского.

Виды деятельности обучающихся:

знакомство с творчеством выдающихся исполнителей классической музыки;

изучение программ, афиш консерватории, филармонии;

сравнение нескольких интерпретаций одного и того же произведения в исполнении разных музыкантов;

беседа на тему «Композитор – исполнитель – слушатель»;

вариативно: посещение концерта классической музыки;

создание коллекции записей любимого исполнителя.

#### 166.6.3. Модуль № 3 «Музыка в жизни человека».

Главное содержание данного модуля сосредоточено вокруг рефлексивного исследования обучающимися психологической связи музыкального искусства и внутреннего мира человека. Основным результатом его освоения является развитие эмоционального интеллекта обучающихся, расширение спектра переживаемых чувств и их оттенков, осознание собственных душевных движений, способность к сопереживанию как при восприятии произведений искусства, так и в непосредственном общении с другими людьми. Формы бытования музыки, типичный комплекс выразительных средств музыкальных жанров выступают как обобщённые жизненные ситуации, порождающие различные чувства и настроения. Сверхзадача модуля – воспитание чувства прекрасного, пробуждение и развитие эстетических потребностей.

#### 166.6.3.1. Красота и вдохновение.

Содержание: стремление человека к красоте. Особое состояние – вдохновение. Музыка – возможность вместе переживать вдохновение, наслаждаться красотой. Музыкальное единство людей – хор, хоровод.

Виды деятельности обучающихся:

диалог с учителем о значении красоты и вдохновения в жизни человека;  
слушание музыки, концентрация на её восприятии, своём внутреннем состоянии;  
двигательная импровизация под музыку лирического характера «Цветы распускаются под музыку»;

выстраивание хорового унисона – вокального и психологического;  
одновременное взятие и снятие звука, навыки певческого дыхания по руке дирижёра;  
разучивание, исполнение красивой песни;

вариативно: разучивание хоровода

#### 166.6.3.2. Музыкальные пейзажи.

Содержание: образы природы в музыке, настроение музыкальных пейзажей, чувства человека, любующегося природой. Музыка – выражение глубоких чувств, тонких оттенков настроения, которые трудно передать словами.

Виды деятельности обучающихся:

слушание произведений программной музыки, посвящённой образам природы;  
подбор эпитетов для описания настроения, характера музыки;  
сопоставление музыки с произведениями изобразительного искусства;  
двигательная импровизация, пластическое интонирование;  
разучивание, одухотворенное исполнение песен о природе, её красоте;  
вариативно: рисование «услышанных» пейзажей и (или) абстрактная живопись – передача настроения цветом, точками, линиями; игра-импровизация «Угадай моё настроение».

#### 166.6.3.3. Музыкальные портреты.

Содержание: музыка, передающая образ человека, его походку, движения, характер, манеру речи. «Портреты», выраженные в музыкальных интонациях.

Виды деятельности обучающихся:

слушание произведений вокальной, программной инструментальной музыки, посвящённой образам людей, сказочных персонажей;  
подбор эпитетов для описания настроения, характера музыки;  
сопоставление музыки с произведениями изобразительного искусства;  
двигательная импровизация в образе героя музыкального произведения;  
разучивание, характерное исполнение песни – портретной зарисовки;  
вариативно: рисование, лепка героя музыкального произведения; игра-импровизация «Угадай мой характер»; инсценировка – импровизация в жанре кукольного (теневого) театра с помощью кукол, силуэтов.

#### 166.6.3.4. Какой же праздник без музыки?

Содержание: музыка, создающая настроение праздника. Музыка в цирке, на уличном шествии, спортивном празднике.

Виды деятельности обучающихся:

диалог с учителем о значении музыки на празднике;  
слушание произведений торжественного, праздничного характера;  
«дирижирование» фрагментами произведений;  
конкурс на лучшего «дирижёра»;  
разучивание и исполнение тематических песен к ближайшему празднику;  
проблемная ситуация: почему на праздниках обязательно звучит музыка;  
вариативно: запись видеозаписи с музыкальным поздравлением; групповые творческие шуточные двигательные импровизации «Цирковая труппа».

#### 166.6.3.5. Танцы, игры и веселье.

Содержание: музыка – игра звуками. Танец – искусство и радость движения. Примеры популярных танцев.

Виды деятельности обучающихся:

слушание, исполнение музыки скерцозного характера;  
разучивание, исполнение танцевальных движений;  
танец-игра;

рефлексия собственного эмоционального состояния после участия в танцевальных композициях и импровизациях;

проблемная ситуация: зачем люди танцуют;

ритмическая импровизация в стиле определённого танцевального жанра;

166.6.3.6. Музыка на войне, музыка о войне.

Содержание: военная тема в музыкальном искусстве. Военные песни, марши, интонации, ритмы, тембры (призывная кварта, пунктирный ритм, тембры малого барабана, трубы). Песни Великой Отечественной войны – песни Великой Победы.

Виды деятельности обучающихся:

чтение учебных и художественных текстов, посвящённых песням Великой Отечественной войны;

слушание, исполнение песен Великой Отечественной войны, знакомство с историей их сочинения и исполнения;

обсуждение в классе, ответы на вопросы: какие чувства вызывают песни Великой Победы, почему? Как музыка, песни помогали российскому народу одержать победу в Великой Отечественной войне?

166.6.3.7. Главный музыкальный символ.

Содержание: гимн России – главный музыкальный символ нашей страны. Традиции исполнения Гимна России. Другие гимны.

Виды деятельности обучающихся:

разучивание, исполнение Гимна Российской Федерации;

знакомство с историей создания, правилами исполнения;

просмотр видеозаписей парада, церемонии награждения спортсменов;

чувство гордости, понятия достоинства и чести;

обсуждение этических вопросов, связанных с государственными символами страны;

разучивание, исполнение Гимна своей республики, города, школы.

166.6.3.8. Искусство времени.

Содержание: музыка – временное искусство. Погружение в поток музыкального звучания. Музыкальные образы движения, изменения и развития.

Виды деятельности обучающихся:

слушание, исполнение музыкальных произведений, передающих образ непрерывного движения;

наблюдение за своими телесными реакциями (дыхание, пульс, мышечный тонус) при восприятии музыки;

проблемная ситуация: как музыка воздействует на человека;

вариативно: программная ритмическая или инструментальная импровизация «Поезд», «Космический корабль».

166.6.4. Модуль № 4 «Музыка народов мира».

Данный модуль является продолжением и дополнением модуля «Народная музыка России». «Между музыкой моего народа и музыкой других народов нет непреходимых границ» – тезис, выдвинутый Д.Б. Кабалевским во второй половине XX века, остаётся по-прежнему актуальным. Интонационная и жанровая близость фольклора разных народов.

166.6.4.1. Певец своего народа.

Содержание: интонации народной музыки в творчестве зарубежных композиторов – ярких представителей национального музыкального стиля своей страны.

Виды деятельности обучающихся:

знакомство с творчеством композиторов;

сравнение их сочинений с народной музыкой;

определение формы, принципа развития фольклорного музыкального материала;

вокализация наиболее ярких тем инструментальных сочинений;

разучивание, исполнение доступных вокальных сочинений;

вариативно: исполнение на клавишных или духовых инструментах композиторских мелодий, прослеживание их по нотной записи;

творческие, исследовательские проекты, посвящённые выдающимся композиторам.

166.6.4.2. Музыка стран ближнего зарубежья

Содержание: фольклор и музыкальные традиции стран ближнего зарубежья (песни,

танцы, обычаи, музыкальные инструменты). Музыкальные традиции и праздники, народные инструменты и жанры. Славянские музыкальные традиции. Кавказские мелодии и ритмы. Композиторы и музыканты-исполнители стран ближнего зарубежья. Близость музыкальной культуры этих стран с российскими республиками.

Виды деятельности обучающихся:

знакомство с особенностями музыкального фольклора народов других стран; определение характерных черт, типичных элементов музыкального языка (ритм, лад, интонации);

знакомство с внешним видом, особенностями исполнения и звучания народных инструментов;

определение на слух тембров инструментов;

классификация на группы духовых, ударных, струнных;

музыкальная викторина на знание тембров народных инструментов;

двигательная игра – импровизация-подражание игре на музыкальных инструментах;

сравнение интонаций, жанров, ладов, инструментов других народов с фольклорными элементами народов России;

разучивание и исполнение песен, танцев, сочинение, импровизация ритмических аккомпанементов к ним (с помощью звучащих жестов или на ударных инструментах);

вариативно: исполнение на клавишных или духовых инструментах народных мелодий, прослеживание их по нотной записи;

творческие, исследовательские проекты, школьные фестивали, посвящённые музыкальной культуре народов мира.

166.6.4.3. Музыка стран дальнего зарубежья

Содержание: музыка народов Европы. Танцевальный и песенный фольклор европейских народов. Канон. Странствующие музыканты. Карнавал. Музыка Испании и Латинской Америки. Фламенко. Искусство игры на гитаре, кастаньеты, латиноамериканские ударные инструменты. Танцевальные жанры (по выбору учителя могут быть представлены болеро, фанданго, хота, танго, самба, румба, ча-ча-ча, сальса, босса-нова и другие).

Смешение традиций и культур в музыке Северной Америки.

Музыка Японии и Китая. Древние истоки музыкальной культуры стран Юго-Восточной Азии. Императорские церемонии, музыкальные инструменты. Пентатоника.

Музыка Средней Азии. Музыкальные традиции и праздники, народные инструменты и современные исполнители Казахстана, Киргизии, и других стран региона.

Виды деятельности обучающихся:

знакомство с особенностями музыкального фольклора народов других стран; определение характерных черт, типичных элементов музыкального языка (ритм, лад, интонации);

знакомство с внешним видом, особенностями исполнения и звучания народных инструментов;

определение на слух тембров инструментов;

классификация на группы духовых, ударных, струнных;

музыкальная викторина на знание тембров народных инструментов;

двигательная игра – импровизация-подражание игре на музыкальных инструментах;

сравнение интонаций, жанров, ладов, инструментов других народов с фольклорными элементами народов России;

разучивание и исполнение песен, танцев, сочинение, импровизация ритмических аккомпанементов к ним (с помощью звучащих жестов или на ударных инструментах);

вариативно: исполнение на клавишных или духовых инструментах народных мелодий, прослеживание их по нотной записи;

творческие, исследовательские проекты, школьные фестивали, посвящённые музыкальной культуре народов мира.

166.6.4.4. Диалог культур.

Содержание: образы, интонации фольклора других народов и стран в музыке отечественных и иностранных композиторов (в том числе образы других культур в музыке русских композиторов и русские музыкальные цитаты в творчестве зарубежных композиторов).

Виды деятельности обучающихся:



знакомство с творчеством композиторов;  
сравнение их сочинений с народной музыкой;  
определение формы, принципа развития фольклорного музыкального материала;  
вокализация наиболее ярких тем инструментальных сочинений;  
разучивание, исполнение доступных вокальных сочинений;  
вариативно: исполнение на клавишных или духовых инструментах композиторских мелодий, прослеживание их по нотной записи;  
творческие, исследовательские проекты, посвящённые выдающимся композиторам.

#### 166.6.5. Модуль № 5 «Духовная музыка»

Музыкальная культура России на протяжении нескольких столетий была представлена тремя главными направлениями – музыкой народной, духовной и светской. В рамках религиозной культуры были созданы подлинные шедевры музыкального искусства. Изучение данного модуля поддерживает баланс, позволяет в рамках календарно-тематического планирования представить обучающимся максимально широкую сферу бытования музыкального искусства. Однако знакомство с отдельными произведениями, шедеврами духовной музыки возможно и в рамках изучения других модулей.

##### 166.6.5.1. Звучание храма.

Содержание: колокола, колокольные звоны (благовест, трезвон и другие), звонарские приговорки. Колокольность в музыке русских композиторов.

Виды деятельности обучающихся:

обобщение жизненного опыта, связанного со звучанием колоколов;  
диалог с учителем о традициях изготовления колоколов, значении колокольного звона;

знакомство с видами колокольных звонов;

слушание музыки русских композиторов с ярко выраженным изобразительным элементом колокольности (по выбору учителя могут звучать фрагменты из музыкальных произведений М.П. Мусоргского, П.И. Чайковского, М.И. Глинки, С.В. Рахманинова и другие);

выявление, обсуждение характера, выразительных средств, использованных композитором;

двигательная импровизация – имитация движений звонаря на колокольне;

ритмические и артикуляционные упражнения на основе звонарских приговорок;

вариативно: просмотр документального фильма о колоколах;

сочинение, исполнение на фортепиано, синтезаторе или металлофонах композиции (импровизации), имитирующей звучание колоколов.

##### 166.6.5.2. Песни верующих.

Содержание: молитва, хорал, песнопение, духовный стих. Образы духовной музыки в творчестве композиторов-классиков.

Виды деятельности обучающихся:

слушание, разучивание, исполнение вокальных произведений религиозного содержания;

диалог с учителем о характере музыки, манере исполнения, выразительных средствах;

знакомство с произведениями светской музыки, в которых воплощены молитвенные интонации, используется хоральный склад звучания;

вариативно: просмотр документального фильма о значении молитвы;

рисование по мотивам прослушанных музыкальных произведений.

##### 166.6.5.3. Инструментальная музыка в церкви.

Содержание: орган и его роль в богослужении. Творчество И.С. Баха.

Виды деятельности обучающихся:

чтение учебных и художественных текстов, посвящённых истории создания, устройству органа, его роли в католическом и протестантском богослужении;

ответы на вопросы учителя;

слушание органной музыки И.С. Баха;

описание впечатления от восприятия, характеристика музыкально-выразительных средств;

игровая имитация особенностей игры на органе (во время слушания);

звуковое исследование – исполнение (учителем) на синтезаторе знакомых

музыкальных произведений тембром органа;

наблюдение за трансформацией музыкального образа;

вариативно: посещение концерта органной музыки; рассматривание иллюстраций, изображений органа; проблемная ситуация – выдвижение гипотез о принципах работы этого музыкального инструмента; просмотр познавательного фильма об органе; литературное, художественное творчество на основе музыкальных впечатлений от восприятия органной музыки.

166.6.5.4. Искусство Русской православной церкви.

Содержание: музыка в православном храме. Традиции исполнения, жанры (тропарь, стихира, величание и другие). Музыка и живопись, посвящённые святым. Образы Христа, Богородицы.

Виды деятельности обучающихся:

разучивание, исполнение вокальных произведений религиозной тематики, сравнение церковных мелодий и народных песен, мелодий светской музыки;

прослеживание исполняемых мелодий по нотной записи;

анализ типа мелодического движения, особенностей ритма, темпа, динамики;

сопоставление произведений музыки и живописи, посвящённых святым, Христу, Богородице;

вариативно: посещение храма; поиск в Интернете информации о Крещении Руси, святых, об иконах.

166.6.5.5. Религиозные праздники.

Содержание: праздничная служба, вокальная (в том числе хоровая) музыка религиозного содержания (по выбору: на религиозных праздниках той конфессии, которая наиболее почитаема в данном регионе Российской Федерации. В рамках православной традиции возможно рассмотрение традиционных праздников с точки зрения, как религиозной символики, так и фольклорных традиций (например: Рождество, Троица, Пасха). Рекомендуется знакомство с фрагментами литургической музыки русских композиторов-классиков (С.В. Рахманинов,

П.И. Чайковский и других композиторов).

Виды деятельности обучающихся:

слушание музыкальных фрагментов праздничных богослужений, определение характера музыки, её религиозного содержания;

разучивание (с использованием нотного текста), исполнение доступных вокальных произведений духовной музыки;

вариативно: просмотр фильма, посвящённого религиозным праздникам; посещение концерта духовной музыки; исследовательские проекты, посвящённые музыке религиозных праздников.

166.6.6. Модуль № 6 «Музыка театра и кино».

Модуль «Музыка театра и кино» тесно переплетается с модулем «Классическая музыка», может стыковаться по ряду произведений с модулями «Современная музыка» (мюзикл), «Музыка в жизни человека» (музыкальные портреты). Для данного модуля особенно актуально сочетание различных видов урочной и внеурочной деятельности, таких как театрализованные постановки силами обучающихся, посещение музыкальных театров, коллективный просмотр фильмов.

166.6.6.1. Музыкальная сказка на сцене, на экране.

Содержание: характеры персонажей, отражённые в музыке. Тембр голоса. Соло. Хор, ансамбль.

Виды деятельности обучающихся:

видеопросмотр музыкальной сказки;

обсуждение музыкально-выразительных средств, передающих повороты сюжета, характеры героев;

игра-викторина «Угадай по голосу»;

разучивание, исполнение отдельных номеров из детской оперы, музыкальной сказки;

вариативно: постановка детской музыкальной сказки, спектакль для родителей; творческий проект «Озвучиваем мультфильм».

166.6.6.2. Театр оперы и балета.

Содержание: особенности музыкальных спектаклей. Балет. Опера. Солисты, хор,

оркестр, дирижёр в музыкальном спектакле.

Виды деятельности обучающихся:

знакомство со знаменитыми музыкальными театрами;

просмотр фрагментов музыкальных спектаклей с комментариями учителя;

определение особенностей балетного и оперного спектакля;

тесты или кроссворды на освоение специальных терминов;

танцевальная импровизация под музыку фрагмента балета;

разучивание и исполнение доступного фрагмента, обработки песни (хора из оперы);

«игра в дирижёра» – двигательная импровизация во время слушания оркестрового фрагмента музыкального спектакля;

вариативно: посещение спектакля или экскурсия в местный музыкальный театр; виртуальная экскурсия по Большому театру; рисование по мотивам музыкального спектакля, создание афиши.

166.6.6.3. Балет. Хореография – искусство танца.

Содержание: сольные номера и массовые сцены балетного спектакля. Фрагменты, отдельные номера из балетов отечественных композиторов (например, балеты П.И. Чайковского, С.С. Прокофьева, А.И. Хачатуряна, В.А. Гаврилина, Р.К. Щедрина).

Виды деятельности обучающихся:

просмотр и обсуждение видеозаписей – знакомство с несколькими яркими сольными номерами и сценами из балетов русских композиторов;

музыкальная викторина на знание балетной музыки;

вариативно: пропевание и исполнение ритмической партитуры – аккомпанемента к фрагменту балетной музыки; посещение балетного спектакля или просмотр фильма-балета;

166.6.6.4. Опера. Главные герои и номера оперного спектакля.

Содержание: ария, хор, сцена, увертюра – оркестровое вступление. Отдельные номера из опер русских и зарубежных композиторов (по выбору учителя могут быть представлены фрагменты из опер Н.А. Римского-Корсакова («Садко», «Сказка о царе Салтане», «Снегурочка»), М.И. Глинки («Руслан и Людмила»), К.В. Глюка («Орфей и Эвридика»), Дж. Верди и других композиторов).

Виды деятельности обучающихся:

слушание фрагментов опер;

определение характера музыки сольной партии, роли и выразительных средств оркестрового сопровождения;

знакомство с тембрами голосов оперных певцов;

освоение терминологии;

звучащие тесты и кроссворды на проверку знаний;

разучивание, исполнение песни, хора из оперы;

рисование героев, сцен из опер;

вариативно: просмотр фильма-оперы; постановка детской оперы.

166.6.6.5. Сюжет музыкального спектакля.

Содержание: либретто, развитие музыки в соответствии с сюжетом. Действия и сцены в опере и балете. Контрастные образы, лейтмотивы.

Виды деятельности обучающихся:

знакомство с либретто, структурой музыкального спектакля;

рисунки обложки для либретто опер и балетов;

анализ выразительных средств, создающих образы главных героев, противоборствующих сторон;

наблюдение за музыкальным развитием, характеристика приёмов, использованных композитором;

вокализация, пропевание музыкальных тем, пластическое интонирование оркестровых фрагментов;

музыкальная викторина на знание музыки;

звучащие и терминологические тесты;

вариативно: создание любительского видеофильма на основе выбранного либретто; просмотр фильма-оперы или фильма-балета.

#### 166.6.6.6. Оперетта, мюзикл.

Содержание: история возникновения и особенности жанра. Отдельные номера из оперетт И. Штрауса, И. Кальмана и другие.

Виды деятельности обучающихся:

знакомство с жанрами оперетты, мюзикла;

слушание фрагментов из оперетт, анализ характерных особенностей жанра;

разучивание, исполнение отдельных номеров из популярных музыкальных спектаклей;

сравнение разных постановок одного и того же мюзикла;

вариативно: посещение музыкального театра: спектакль в жанре оперетты или мюзикла; постановка фрагментов, сцен из мюзикла – спектакль для родителей.

#### 166.6.6.7. Кто создаёт музыкальный спектакль?

Содержание: профессии музыкального театра: дирижёр, режиссёр, оперные певцы, балерины и танцовщики, художники и другие.

Виды деятельности обучающихся:

диалог с учителем по поводу синкретичного характера музыкального спектакля;

знакомство с миром театральных профессий, творчеством театральных режиссёров, художников;

просмотр фрагментов одного и того же спектакля в разных постановках;

обсуждение различий в оформлении, режиссуре;

создание эскизов костюмов и декораций к одному из изученных музыкальных спектаклей;

вариативно: виртуальный квест по музыкальному театру.

#### 166.6.6.8. Патриотическая и народная тема в театре и кино.

Содержание: история создания, значение музыкально-сценических и экранных произведений, посвящённых нашему народу, его истории, теме служения Отечеству. Фрагменты, отдельные номера из опер, балетов, музыки к фильмам (например, опера «Иван Сусанин» М.И. Глинки, опера «Война и мир», музыка к кинофильму «Александр Невский» С.С. Прокофьева, оперы «Борис Годунов» и другие произведения).

Виды деятельности обучающихся:

чтение учебных и популярных текстов об истории создания патриотических опер, фильмов, о творческих поисках композиторов, создававших к ним музыку;

диалог с учителем;

просмотр фрагментов крупных сценических произведений, фильмов;

обсуждение характера героев и событий;

проблемная ситуация: зачем нужна серьёзная музыка;

разучивание, исполнение песен о Родине, нашей стране, исторических событиях и подвигах героев;

вариативно: посещение театра (кинотеатра) – просмотр спектакля (фильма) патриотического содержания; участие в концерте, фестивале, конференции патриотической тематики.

#### 166.6.7. Модуль № 7 «Современная музыкальная культура».

Наряду с важнейшими сферами музыкальной культуры (музыка народная, духовная и светская), сформировавшимися в прошлые столетия, правомерно выделить в отдельный пласт современную музыку. Объективной сложностью

в данном случае является выделение явлений, персоналий и произведений, действительно достойных внимания, тех, которые не забудутся через несколько лет как случайное веяние моды. В понятие «современная музыка» входит широкий круг явлений (от академического авангарда до фри-джаза, от эмбиента до рэпа), для восприятия которых требуется специфический и разнообразный музыкальный опыт. Поэтому на уровне начального общего образования необходимо заложить основы для последующего развития в данном направлении. Помимо указанных в модуле тематических блоков, существенным вкладом в такую подготовку является разучивание и исполнение песен современных композиторов, написанных современным музыкальным языком. При этом необходимо удерживать баланс между современностью песни и её доступностью детскому восприятию, соблюдать критерии отбора материала с учётом

требований художественного вкуса, эстетичного вокально-хорового звучания.

#### 166.6.7.1. Современные обработки классической музыки.

Содержание: понятие обработки, творчество современных композиторов исполнителей, обрабатывающих классическую музыку. Проблемная ситуация: зачем музыканты делают обработки классики?

Виды деятельности обучающихся:

различение музыки классической и её современной обработки;

слушание обработок классической музыки, сравнение их с оригиналом;

обсуждение комплекса выразительных средств, наблюдение за изменением характера музыки;

вокальное исполнение классических тем в сопровождении современного ритмизованного аккомпанемента;

#### 166.6.7.2. Джаз.

Содержание: особенности джаза: импровизационность, ритм. Музыкальные инструменты джаза, особые приёмы игры на них. Творчество джазовых музыкантов (по выбору учителя могут быть представлены примеры творчества всемирно известных джазовых).

Виды деятельности обучающихся:

знакомство с творчеством джазовых музыкантов;

узнавание, различение на слух джазовых композиций в отличие от других музыкальных стилей и направлений;

определение на слух тембров музыкальных инструментов, исполняющих джазовую композицию;

вариативно: разучивание, исполнение песен в джазовых ритмах; сочинение, импровизация ритмического аккомпанемента с джазовым ритмом, синкопами; составление плейлиста, коллекции записей джазовых музыкантов.

#### 166.6.7.3. Исполнители современной музыки.

Содержание: творчество одного или нескольких исполнителей современной музыки, популярных у молодёжи.

Виды деятельности обучающихся:

просмотр видеоклипов современных исполнителей;

сравнение их композиций с другими направлениями и стилями (классикой, духовной, народной музыкой);

вариативно: составление плейлиста, коллекции записей современной музыки для друзей-других обучающихся (для проведения совместного досуга); съёмка собственного видеоклипа на музыку одной из современных популярных композиций.

#### 166.6.7.4. Электронные музыкальные инструменты.

Содержание: современные «двойники» классических музыкальных инструментов: синтезатор, электронная скрипка, гитара, барабаны. Виртуальные музыкальные инструменты в компьютерных программах.

Виды деятельности обучающихся:

слушание музыкальных композиций в исполнении на электронных музыкальных инструментах;

сравнение их звучания с акустическими инструментами, обсуждение результатов сравнения;

подбор электронных тембров для создания музыки к фантастическому фильму;

вариативно: посещение музыкального магазина (отдел электронных музыкальных инструментов); просмотр фильма об электронных музыкальных инструментах; создание электронной композиции в компьютерных программах с готовыми семплами (например, Garage Band).

#### 166.6.8. Модуль № 8 «Музыкальная грамота».

Данный модуль является вспомогательным и не может изучаться в отрыве от других модулей. Освоение музыкальной грамоты не является самоцелью и всегда подчиняется задачам освоения исполнительского, в первую очередь певческого репертуара, а также задачам воспитания грамотного слушателя. Распределение ключевых тем модуля в рамках календарно-тематического планирования возможно по арочному принципу либо на регулярной основе

по 5–10 минут на каждом уроке. Новые понятия и навыки после их освоения не исключаются из учебной деятельности, а используются в качестве актуального знания, практического багажа при организации работы над следующим музыкальным материалом.

#### 166.6.8.1. Весь мир звучит.

Содержание: звуки музыкальные и шумовые. Свойства звука: высота, громкость, длительность, тембр.

Виды деятельности обучающихся:

знакомство со звуками музыкальными и шумовыми;  
различение, определение на слух звуков различного качества;  
игра – подражание звукам и голосам природы с использованием шумовых музыкальных инструментов, вокальной импровизации;  
артикуляционные упражнения, разучивание и исполнение попевок и песен с использованием звукоподражательных элементов, шумовых звуков.

#### 166.6.8.2. Звукоряд.

Содержание: нотный стан, скрипичный ключ. Ноты первой октавы.

Виды деятельности обучающихся:

знакомство с элементами нотной записи;  
различение по нотной записи, определение на слух звукоряда в отличие от других последовательностей звуков;  
пение с названием нот, игра на металлофоне звукоряда от ноты «до»;  
разучивание и исполнение вокальных упражнений, песен, построенных на элементах звукоряда.

#### 166.6.8.3. Интонация.

Содержание: выразительные и изобразительные интонации.

Виды деятельности обучающихся:

определение на слух, прослеживание по нотной записи кратких интонаций изобразительного (ку-ку, тик-так и другие) и выразительного (просьба, призыв и другие) характера;  
разучивание, исполнение попевок, вокальных упражнений, песен, вокальные и инструментальные импровизации на основе данных интонаций;  
слушание фрагментов музыкальных произведений, включающих примеры изобразительных интонаций.

#### 166.6.8.4. Ритм.

Содержание: звуки длинные и короткие (восьмые и четвертные длительности), такт, тактовая черта.

Виды деятельности обучающихся:

определение на слух, прослеживание по нотной записи ритмических рисунков, состоящих из различных длительностей и пауз;  
исполнение, импровизация с помощью звучащих жестов (хлопки, шлепки, притопы) и (или) ударных инструментов простых ритмов;  
игра «Ритмическое эхо», прохлопывание ритма по ритмическим карточкам, проговаривание с использованием ритмослогов;  
разучивание, исполнение на ударных инструментах ритмической партитуры;  
слушание музыкальных произведений с ярко выраженным ритмическим рисунком, воспроизведение данного ритма по памяти (хлопками);

#### 166.6.8.5. Ритмический рисунок.

Содержание: длительности половинная, целая, шестнадцатые. Паузы. Ритмические рисунки. Ритмическая партитура.

Виды деятельности обучающихся:

определение на слух, прослеживание по нотной записи ритмических рисунков, состоящих из различных длительностей и пауз;  
исполнение, импровизация с помощью звучащих жестов (хлопки, шлепки, притопы) и (или) ударных инструментов простых ритмов;  
игра «Ритмическое эхо», прохлопывание ритма по ритмическим карточкам, проговаривание с использованием ритмослогов;  
разучивание, исполнение на ударных инструментах ритмической партитуры;  
слушание музыкальных произведений с ярко выраженным ритмическим рисунком,

воспроизведение данного ритма по памяти (хлопками);

166.6.8.6. Размер.

Содержание: равномерная пульсация. Сильные и слабые доли.  
Размеры 2/4, 3/4, 4/4.

Виды деятельности обучающихся:

ритмические упражнения на ровную пульсацию, выделение сильных долей в размерах 2/4, 3/4, 4/4 (звучащими жестами или на ударных инструментах);

определение на слух, по нотной записи размеров 2/4, 3/4, 4/4;

исполнение вокальных упражнений, песен в размерах 2/4, 3/4, 4/4 с хлопками-акцентами на сильную долю, элементарными дирижёрскими жестами; слушание музыкальных произведений с ярко выраженным музыкальным размером, танцевальные, двигательные импровизации под музыку;

вариативно: исполнение на клавишных или духовых инструментах попевок, мелодий в размерах 2/4, 3/4, 4/4; вокальная и инструментальная импровизация в заданном размере.

166.6.8.7. Музыкальный язык.

Содержание: темп, тембр. Динамика (форте, пиано, крещендо, диминуэндо). Штрихи (стаккато, легато, акцент).

Виды деятельности обучающихся:

знакомство с элементами музыкального языка, специальными терминами, их обозначением в нотной записи;

определение изученных элементов на слух при восприятии музыкальных произведений;

наблюдение за изменением музыкального образа при изменении элементов музыкального языка (как меняется характер музыки при изменении темпа, динамики, штрихов);

исполнение вокальных и ритмических упражнений, песен с ярко выраженными динамическими, темповыми, штриховыми красками;

использование элементов музыкального языка для создания определённого образа, настроения в вокальных и инструментальных импровизациях;

вариативно: исполнение на клавишных или духовых инструментах попевок, мелодий с ярко выраженными динамическими, темповыми, штриховыми красками; исполнительская интерпретация на основе их изменения. Составление музыкального словаря.

166.6.8.8. Высота звуков.

Содержание: регистры. Ноты певческого диапазона. Расположение нот на клавиатуре. Знаки альтерации (диезы, бемоли, бекары).

Виды деятельности обучающихся:

освоение понятий «выше-ниже»;

определение на слух принадлежности звуков к одному из регистров; прослеживание по нотной записи отдельных мотивов, фрагментов знакомых песен, выделение знакомых нот, знаков альтерации;

наблюдение за изменением музыкального образа при изменении регистра;

вариативно: исполнение на клавишных или духовых инструментах попевок, кратких мелодий по нотам; выполнение упражнений на виртуальной клавиатуре.

166.6.8.9. Мелодия.

Содержание: мотив, музыкальная фраза. Поступенное, плавное движение мелодии, скачки. Мелодический рисунок.

Виды деятельности обучающихся:

определение на слух, прослеживание по нотной записи мелодических рисунков с поступенным, плавным движением, скачками, остановками;

исполнение, импровизация (вокальная или на звуковысотных музыкальных инструментах) различных мелодических рисунков;

вариативно: нахождение по нотам границ музыкальной фразы, мотива; обнаружение повторяющихся и неповторяющихся мотивов, музыкальных фраз, похожих друг на друга; исполнение на духовых, клавишных инструментах или виртуальной клавиатуре попевок, кратких мелодий по нотам.

166.6.8.10. Сопровождение.

Содержание: аккомпанемент. Оstinato. Вступление, заключение, проигрыш.

Виды деятельности обучающихся:

определение на слух, прослеживание по нотной записи главного голоса и сопровождения;

различение, характеристика мелодических и ритмических особенностей главного голоса и сопровождения;

показ рукой линии движения главного голоса и аккомпанемента;

различение простейших элементов музыкальной формы: вступление, заключение, проигрыш;

составление наглядной графической схемы;

импровизация ритмического аккомпанемента к знакомой песне (звучащими жестами или на ударных инструментах);

вариативно: исполнение простейшего сопровождения к знакомой мелодии на клавишных или духовых инструментах.

166.6.8.11. Песня.

Содержание: куплетная форма. Запев, припев.

Виды деятельности обучающихся:

знакомство со строением куплетной формы;

составление наглядной буквенной или графической схемы куплетной формы;

исполнение песен, написанных в куплетной форме;

различение куплетной формы при слушании незнакомых музыкальных произведений;

вариативно: импровизация, сочинение новых куплетов к знакомой песне.

166.6.8.12. Лад.

Содержание: понятие лада. Семиступенные лады мажор и минор. Краска звучания. Ступеневый состав.

Виды деятельности обучающихся:

определение на слух ладового наклонения музыки;

игра «Солнышко – туча»;

наблюдение за изменением музыкального образа при изменении лада;

распевания, вокальные упражнения, построенные на чередовании мажора и минора;

исполнение песен с ярко выраженной ладовой окраской;

вариативно: импровизация, сочинение в заданном ладу; чтение сказок о нотах и музыкальных ладах.

166.6.8.13. Пентатоника.

Содержание: пентатоника – пятиступенный лад, распространённый у многих народов.

Виды деятельности обучающихся:

слушание инструментальных произведений, исполнение песен, написанных в пентатонике

166.6.8.14. Ноты в разных октавах.

Содержание: ноты второй и малой октавы. Басовый ключ.

Виды деятельности обучающихся:

знакомство с нотной записью во второй и малой октаве;

прослеживание по нотам небольших мелодий в соответствующем диапазоне;

сравнение одной и той же мелодии, записанной в разных октавах;

определение на слух, в какой октаве звучит музыкальный фрагмент;

вариативно: исполнение на духовых, клавишных инструментах или виртуальной клавиатуре попевок, кратких мелодий по нотам.

166.6.8.15. Дополнительные обозначения в нотах.

Содержание: реприза, фермата, вольты, украшения (трели, форшлагги).

Виды деятельности обучающихся:

знакомство с дополнительными элементами нотной записи;

исполнение песен, попевок, в которых присутствуют данные элементы.

166.6.8.16. Ритмические рисунки в размере 6/8.

Содержание: размер 6/8. Нота с точкой. Шестнадцатые. Пунктирный ритм.

Виды деятельности обучающихся:

определение на слух, прослеживание по нотной записи ритмических рисунков в



размере 6/8;

исполнение, импровизация с помощью звучащих жестов (хлопки, шлепки, притопы) и (или) ударных инструментов;

игра «Ритмическое эхо», прохлопывание ритма по ритмическим карточкам, проговаривание ритмослогами;

разучивание, исполнение на ударных инструментах ритмической партитуры;

слушание музыкальных произведений с ярко выраженным ритмическим рисунком, воспроизведение данного ритма по памяти (хлопками);

вариативно: исполнение на клавишных или духовых инструментах попевок, мелодий и аккомпанементов в размере 6/8.

166.6.8.17. Тональность. Гамма.

Содержание: тоника, тональность. Знаки при ключе. Мажорные и минорные тональности (до 2–3 знаков при ключе).

Виды деятельности обучающихся:

определение на слух устойчивых звуков;

игра «устой – неустой»;

пение упражнений – гамм с названием нот, прослеживание по нотам;

освоение понятия «тоника»;

упражнение на допевание неполной музыкальной фразы до тоники «Закончи музыкальную фразу»;

вариативно: импровизация в заданной тональности.

166.6.8.18. Интервалы.

Содержание: понятие музыкального интервала. Тон, полутон. Консонансы: терция, кварта, квинта, секста, октава. Диссонансы: секунда, септима.

Виды деятельности обучающихся:

освоение понятия «интервал»;

анализ ступенечного состава мажорной и минорной гаммы (тон-полутон);

различение на слух диссонансов и консонансов, параллельного движения двух голосов в октаву, терцию, сексту;

подбор эпитетов для определения краски звучания различных интервалов;

разучивание, исполнение попевок и песен с ярко выраженной характерной интерваликой в мелодическом движении;

элементы двухголосия;

вариативно: досочинение к простой мелодии подголоска, повторяющего основной голос в терцию, октаву; сочинение аккомпанемента на основе движения квинтами, октавами.

166.6.8.19. Гармония.

Содержание: аккорд. Трезвучие мажорное и минорное. Понятие фактуры. Фактуры аккомпанемента бас-аккорд, аккордовая, арпеджио.

Виды деятельности обучающихся:

различение на слух интервалов и аккордов;

различение на слух мажорных и минорных аккордов;

разучивание, исполнение попевок и песен с мелодическим движением по звукам аккордов;

вокальные упражнения с элементами трёхголосия;

определение на слух типа фактуры аккомпанемента исполняемых песен, прослушанных инструментальных произведений;

вариативно: сочинение аккордового аккомпанемента к мелодии песни.

166.6.8.20. Музыкальная форма.

Содержание: контраст и повтор как принципы строения музыкального произведения. Двухчастная, трёхчастная и трёхчастная репризная форма. Рондо: рефрен и эпизоды.

Виды деятельности обучающихся:

знакомство со строением музыкального произведения, понятиями двухчастной и трёхчастной формы, рондо;

слушание произведений: определение формы их строения на слух;

составление наглядной буквенной или графической схемы;

исполнение песен, написанных в двухчастной или трёхчастной форме;

вариативно: коллективная импровизация в форме рондо, трёхчастной репризной

форме; создание художественных композиций (рисунок, аппликация) по законам музыкальной формы.

#### 166.6.8.21. Вариации.

Содержание: варьирование как принцип развития. Тема. Вариации.

Виды деятельности обучающихся:

- слушание произведений, сочинённых в форме вариаций;
- наблюдение за развитием, изменением основной темы;
- составление наглядной буквенной или графической схемы;
- исполнение ритмической партитуры, построенной по принципу вариаций;
- вариативно: коллективная импровизация в форме вариаций.

166.9. Планируемые результаты освоения программы по музыке на уровне начального общего образования.

166.9.1. В результате изучения музыки на уровне начального общего образования у обучающегося будут сформированы следующие личностные результаты:

- 1) в области гражданско-патриотического воспитания:
  - осознание российской гражданской идентичности;
  - знание Гимна России и традиций его исполнения, уважение музыкальных символов и традиций республик Российской Федерации;
  - проявление интереса к освоению музыкальных традиций своего края, музыкальной культуры народов России;
  - уважение к достижениям отечественных мастеров культуры;
  - стремление участвовать в творческой жизни своей школы, города, республики;
- 2) в области духовно-нравственного воспитания:
  - признание индивидуальности каждого человека;
  - проявление сопереживания, уважения и доброжелательности;
  - готовность придерживаться принципов взаимопомощи и творческого сотрудничества в процессе непосредственной музыкальной и учебной деятельности;
- 3) в области эстетического воспитания:
  - восприимчивость к различным видам искусства, музыкальным традициям и творчеству своего и других народов;
  - умение видеть прекрасное в жизни, наслаждаться красотой;
  - стремление к самовыражению в разных видах искусства;
- 4) в области научного познания:
  - первоначальные представления о единстве и особенностях художественной и научной картины мира;
  - познавательные интересы, активность, инициативность, любознательность и самостоятельность в познании;
- 5) в области физического воспитания, формирования культуры здоровья и эмоционального благополучия:
  - знание правил здорового и безопасного (для себя и других людей) образа жизни в окружающей среде и готовность к их выполнению;
  - бережное отношение к физиологическим системам организма, задействованным в музыкально-исполнительской деятельности (дыхание, артикуляция, музыкальный слух, голос);
  - профилактика умственного и физического утомления с использованием возможностей музыкотерапии;

- б) в области трудового воспитания:
  - установка на посильное активное участие в практической деятельности;
  - трудолюбие в учёбе, настойчивость в достижении поставленных целей;
  - интерес к практическому изучению профессий в сфере культуры и искусства;
  - уважение к труду и результатам трудовой деятельности;

- 7) в области экологического воспитания:
  - бережное отношение к природе; неприятие действий, приносящих ей вред.

166.9.2. В результате изучения музыки на уровне начального общего образования у обучающегося будут сформированы универсальные познавательные учебные действия, универсальные коммуникативные учебные действия, универсальные регулятивные учебные действия.

166.9.2.1. У обучающегося будут сформированы следующие базовые логические действия как часть универсальных познавательных учебных действий:

сравнивать музыкальные звуки, звуковые сочетания, произведения, жанры, устанавливать основания для сравнения, объединять элементы музыкального звучания по определённым признакам;

определять существенный признак для классификации, классифицировать предложенные объекты (музыкальные инструменты, элементы музыкального языка, произведения, исполнительские составы);

находить закономерности и противоречия в рассматриваемых явлениях музыкального искусства, сведениях и наблюдениях за звучащим музыкальным материалом на основе предложенного учителем алгоритма;

выявлять недостаток информации, в том числе слуховой, акустической для решения учебной (практической) задачи на основе предложенного алгоритма;

устанавливать причинно-следственные связи в ситуациях музыкального восприятия и исполнения, делать выводы.

166.9.2.2. У обучающегося будут сформированы следующие базовые исследовательские действия как часть универсальных познавательных учебных действий:

на основе предложенных учителем вопросов определять разрыв между реальным и желательным состоянием музыкальных явлений, в том числе в отношении собственных музыкально-исполнительских навыков;

с помощью учителя формулировать цель выполнения вокальных и слуховых упражнений, планировать изменения результатов своей музыкальной деятельности, ситуации совместного музицирования;

сравнивать несколько вариантов решения творческой, исполнительской задачи, выбирать наиболее подходящий (на основе предложенных критериев);

проводить по предложенному плану опыт, несложное исследование по установлению особенностей предмета изучения и связей между музыкальными объектами и явлениями (часть – целое, причина – следствие);

формулировать выводы и подкреплять их доказательствами на основе результатов проведённого наблюдения (в том числе в форме двигательного моделирования, звукового эксперимента, классификации, сравнения, исследования);

прогнозировать возможное развитие музыкального процесса, эволюции культурных явлений в различных условиях.

166.9.2.3. У обучающегося будут сформированы умения работать с информацией как часть универсальных познавательных учебных действий:

выбирать источник получения информации;

согласно заданному алгоритму находить в предложенном источнике информацию, представленную в явном виде;

распознавать достоверную и недостоверную информацию самостоятельно или на основании предложенного учителем способа её проверки;

соблюдать с помощью взрослых (учителей, родителей (законных представителей) обучающихся) правила информационной безопасности при поиске информации в Интернете;

анализировать текстовую, видео-, графическую, звуковую, информацию в соответствии с учебной задачей;

анализировать музыкальные тексты (акустические и нотные) по предложенному учителем алгоритму;

самостоятельно создавать схемы, таблицы для представления информации.

166.9.2.4. У обучающегося будут сформированы умения как часть универсальных коммуникативных учебных действий:

1) невербальная коммуникация:

воспринимать музыку как специфическую форму общения людей, стремиться понять эмоционально-образное содержание музыкального высказывания;

выступать перед публикой в качестве исполнителя музыки (соло или в коллективе);

передавать в собственном исполнении музыки художественное содержание, выражать настроение, чувства, личное отношение к исполняемому произведению;

осознанно пользоваться интонационной выразительностью в обыденной речи,

понимать культурные нормы и значение интонации в повседневном общении;

2) вербальная коммуникация:

воспринимать и формулировать суждения, выражать эмоции в соответствии с целями и условиями общения в знакомой среде;

проявлять уважительное отношение к собеседнику, соблюдать правила ведения диалога и дискуссии;

признавать возможность существования разных точек зрения;

корректно и аргументированно высказывать своё мнение;

строить речевое высказывание в соответствии с поставленной задачей;

создавать устные и письменные тексты (описание, рассуждение, повествование);

подготавливать небольшие публичные выступления;

подбирать иллюстративный материал (рисунки, фото, плакаты) к тексту выступления;

3) совместная деятельность (сотрудничество):

стремиться к объединению усилий, эмоциональной эмпатии в ситуациях совместного восприятия, исполнения музыки;

переключаться между различными формами коллективной, групповой и индивидуальной работы при решении конкретной проблемы, выбирать наиболее эффективные формы взаимодействия при решении поставленной задачи;

формулировать краткосрочные и долгосрочные цели (индивидуальные с учётом участия в коллективных задачах) в стандартной (типовой) ситуации на основе предложенного формата планирования, распределения промежуточных шагов и сроков;

принимать цель совместной деятельности, коллективно строить действия по её достижению: распределять роли, договариваться, обсуждать процесс и результат совместной работы; проявлять готовность руководить, выполнять поручения, подчиняться;

ответственно выполнять свою часть работы; оценивать свой вклад в общий результат;

выполнять совместные проектные, творческие задания с использованием предложенных образцов.

166.9.2.5. У обучающегося будут сформированы умения самоорганизации как части универсальных регулятивных учебных действий:

планировать действия по решению учебной задачи для получения результата;

выстраивать последовательность выбранных действий.

166.9.2.6. У обучающегося будут сформированы умения самоконтроля как части универсальных учебных действий:

устанавливать причины успеха (неудач) учебной деятельности;

корректировать свои учебные действия для преодоления ошибок.

166.9.2.7. Овладение системой универсальных учебных регулятивных учебных действий обеспечивает формирование смысловых установок личности (внутренняя позиция личности) и жизненных навыков личности (управления собой, самодисциплины, устойчивого поведения, эмоционального душевного равновесия и т.д.).

166.9.3. Предметные результаты изучения музыки.

166.9.3.1. Предметные результаты характеризуют начальный этап формирования у обучающихся основ музыкальной культуры и проявляются в способности к музыкальной деятельности, потребности в регулярном общении с музыкальным искусством, позитивном ценностном отношении к музыке как важному элементу своей жизни.

Обучающиеся, освоившие основную образовательную программу по музыке:

с интересом занимаются музыкой, любят петь, умеют слушать серьёзную музыку, знают правила поведения в театре, концертном зале; проявляют интерес к игре на доступных музыкальных инструментах;

сознательно стремятся к развитию своих музыкальных способностей;

осознают разнообразие форм и направлений музыкального искусства, могут назвать музыкальные произведения, композиторов, исполнителей, которые им нравятся, аргументировать свой выбор;

имеют опыт восприятия, творческой и исполнительской деятельности;

с уважением относятся к достижениям отечественной музыкальной культуры; стремятся к расширению своего музыкального кругозора.

166.9.3.2. К концу изучения модуля № 1 «Народная музыка России» обучающийся научится:

определять принадлежность музыкальных интонаций, изученных произведений к родному фольклору, русской музыке, народной музыке различных регионов России;

определять на слух и называть знакомые народные музыкальные инструменты;

группировать народные музыкальные инструменты по принципу звукоизвлечения: духовые, ударные, струнные;

определять принадлежность музыкальных произведений и их фрагментов к композиторскому или народному творчеству;

различать манеру пения, инструментального исполнения, типы солистов и коллективов – народных и академических;

создавать ритмический аккомпанемент на ударных инструментах при исполнении народной песни;

исполнять народные произведения различных жанров с сопровождением и без сопровождения;

участвовать в коллективной игре (импровизации) (вокальной, инструментальной, танцевальной) на основе освоенных фольклорных жанров.

166.9.3.3. К концу изучения модуля № 2 «Классическая музыка» обучающийся научится:

различать на слух произведения классической музыки, называть автора и произведение, исполнительский состав;

различать и характеризовать простейшие жанры музыки (песня, танец, марш), выделять и называть типичные жанровые признаки песни, танца и марша в сочинениях композиторов-классиков;

различать концертные жанры по особенностям исполнения (камерные и симфонические, вокальные и инструментальные), приводить примеры;

исполнять (в том числе фрагментарно, отдельными темами) сочинения композиторов-классиков;

воспринимать музыку в соответствии с её настроением, характером, осознавать эмоции и чувства, вызванные музыкальным звучанием, кратко описать свои впечатления от музыкального восприятия;

характеризовать выразительные средства, использованные композитором для создания музыкального образа;

соотносить музыкальные произведения с произведениями живописи, литературы на основе сходства настроения, характера, комплекса выразительных средств.

166.9.3.4. К концу изучения модуля № 3 «Музыка в жизни человека» обучающийся научится:

исполнять Гимн Российской Федерации, Гимн своей республики, школы, исполнять песни, посвящённые Победе нашего народа в Великой Отечественной войне, песни, воспевающие красоту родной природы, выражающие разнообразные эмоции, чувства и настроения;

воспринимать музыкальное искусство как отражение многообразия жизни, различать обобщённые жанровые сферы: напевность (лирика), танцевальность и маршевость (связь с движением), декламационность, эпос (связь со словом);

осознавать собственные чувства и мысли, эстетические переживания, находить прекрасное в окружающем мире и в человеке, стремиться к развитию и удовлетворению эстетических потребностей

166.9.3.5. К концу изучения модуля № 4 «Музыка народов мира» обучающийся научится:

различать на слух и исполнять произведения народной и композиторской музыки других стран;

определять на слух принадлежность народных музыкальных инструментов к группам духовых, струнных, ударно-шумовых инструментов;

различать на слух и называть фольклорные элементы музыки разных народов мира в сочинениях профессиональных композиторов (из числа изученных культурно-национальных

традиций и жанров);

различать и характеризовать фольклорные жанры музыки (песенные, танцевальные), выделять и называть типичные жанровые признаки.

166.9.3.6. К концу изучения модуля № 5 «Духовная музыка» обучающийся научится: определять характер, настроение музыкальных произведений духовной музыки, характеризовать её жизненное предназначение;

исполнять доступные образцы духовной музыки;

рассказывать об особенностях исполнения, традициях звучания духовной музыки Русской православной церкви (вариативно: других конфессий согласно региональной религиозной традиции).

166.9.3.7. К концу изучения модуля № 6 «Музыка театра и кино» обучающийся научится:

определять и называть особенности музыкально-сценических жанров (опера, балет, оперетта, мюзикл);

различать отдельные номера музыкального спектакля (ария, хор, увертюра и другие), узнавать на слух и называть освоенные музыкальные произведения (фрагменты) и их авторов;

различать виды музыкальных коллективов (ансамблей, оркестров, хоров), тембры человеческих голосов и музыкальных инструментов, определять их на слух;

отличать черты профессий, связанных с созданием музыкального спектакля, и их роли в творческом процессе: композитор, музыкант, дирижёр, сценарист, режиссёр, хореограф, певец, художник и другие.

166.9.3.8. К концу изучения модуля № 7 «Современная музыкальная культура» обучающийся научится:

различать разнообразные виды и жанры современной музыкальной культуры, стремиться к расширению музыкального кругозора;

различать и определять на слух принадлежность музыкальных произведений, исполнительского стиля к различным направлениям современной музыки (в том числе эстрады, мюзикла, джаза);

анализировать, называть музыкально-выразительные средства, определяющие основной характер, настроение музыки, сознательно пользоваться музыкально-выразительными средствами при исполнении;

исполнять современные музыкальные произведения, соблюдая певческую культуру звука.

166.9.3.9. К концу изучения модуля № 8 «Музыкальная грамота» обучающийся научится:

классифицировать звуки: шумовые и музыкальные, длинные, короткие, тихие, громкие, низкие, высокие;

различать элементы музыкального языка (темп, тембр, регистр, динамика, ритм, мелодия, аккомпанемент и другие), объяснять значение соответствующих терминов;

различать изобразительные и выразительные интонации, находить признаки сходства и различия музыкальных и речевых интонаций;

различать на слух принципы развития: повтор, контраст, варьирование;

понимать значения термина «музыкальная форма», определять на слух простые музыкальные формы – двухчастную, трёхчастную и трёхчастную репризную, рондо, вариации;

ориентироваться в нотной записи в пределах певческого диапазона;

исполнять и создавать различные ритмические рисунки;

исполнять песни с простым мелодическим рисунком.

## ТЕМАТИЧЕСКОЕ ПЛАНИРОВАНИЕ

### 1 КЛАСС

№ п/п	Наименование разделов и тем программы	Количество часов			Электронные (цифровые) образовательные ресурсы
		Всего	Контрольные работы	Практические работы	

<b>ИНВАРИАНТНАЯ ЧАСТЬ</b>					
<b>Раздел 1. Народная музыка России</b>					
1.1	Край, в котором ты живёшь: «Наш край» (То березка, то рябина..., муз. Д.Б. Кабалевского, сл. А.Пришельца); «Моя Россия» (муз. Г. Струве, сл. Н.Соловьёвой)	1			
1.2	Русский фольклор: русские народные песни «Во кузнице», «Веселые гуси», «Скок, скок, молодой дроздок», «Земелюшка-чернозем», «У кота-воркота», «Солдатушки, бравы ребятушки»; заклички	1			
1.3	Русские народные музыкальные инструменты: русские народные песни «Ходит зайка по саду», «Как у наших у ворот», песня Т.А. Потапенко «Скворушка прощается»; В.Я.Шаинский «Дважды два – четыре»	1			
1.4	Сказки, мифы и легенды: С.Прокофьев. Симфоническая сказка «Петя и Волк»; Н. Римский-Корсаков «Садко»	1			
1.5	Фольклор народов России: татарская народная песня «Энисэ», якутская народная песня «Олененок»	1			
1.6	Народные праздники: «Рождественское чудо» колядка; «Прощай, прощай Масленица» русская народная песня	1			
Итого по разделу		6			
<b>Раздел 2. Классическая музыка</b>					
2.1	Композиторы – детям: Д.Кабалевский песня о школе; П.И.Чайковский «Марш деревянных солдатиков», «Мама», «Песня жаворонка» из	1			

	Детского альбома; Г. Дмитриев Вальс, В. Ребиков «Медведь»				
2.2	Оркестр: И. Гайдн Анданте из симфонии № 94; Л.ван Бетховен Маршевая тема из финала Пятой симфонии	1			
2.3	Музыкальные инструменты. Флейта: И.С.Бах «Шутка», В.Моцарт Аллегретто из оперы волшебная флейта, тема Птички из сказки С.С. Прокофьева «Петя и Волк»; «Мелодия» из оперы «Орфей и Эвридика» К.В. Глюка, «Сиринкс» К. Дебюсси	1			
2.4	Вокальная музыка: С.С. Прокофьев, стихи А. Барто «Болтунья»; М.И. Глинка, стихи Н. Кукольника «Попутная песня»	1			
2.5	Инструментальная музыка: П.И. Чайковский «Мама», «Игра в лошадки» из Детского альбома, С.С. Прокофьев «Раскаяние» из Детской музыки	1			
2.6	Русские композиторы-классики: П.И. Чайковский «Утренняя молитва», «Полька» из Детского альбома	1			
2.7	Европейские композиторы-классики: Л. ван Бетховен Марш «Афинские развалины», И.Брамс «Колыбельная»	1			
Итого по разделу		7			
<b>Раздел 3. Музыка в жизни человека</b>					
3.1	Музыкальные пейзажи: С.С. Прокофьев «Дождь и радуга», «Утро», «Вечер» из Детской музыки; утренний пейзаж П.И.Чайковского, Э.Грига, Д.Б.Кабалевского;	1			



	музыка вечера - «Вечерняя сказка» А.И. Хачатуряна; «Колыбельная медведицы» сл. Яковлева, муз. Е.П.Крылатова; «Вечерняя музыка» В. Гаврилина; «Летний вечер тих и ясен...» на сл. Фета				
3.2	Музыкальные портреты: песня «Болтунья» сл. А. Барто, муз. С. Прокофьева; П.И. Чайковский «Баба Яга» из Детского альбома; Л. Моцарт «Менуэт»	1			
3.3	Танцы, игры и веселье: А. Спадавекиа «Добрый жук», песня из к/ф «Золушка», И. Дунаевский Полька; И.С. Бах «Волынка»	1			
3.4	Какой же праздник без музыки? О. Бихлер марш «Триумф победителей»; В. Соловьев-Седой Марш нахимовцев; песни, посвящённые Дню Победы	1			
Итого по разделу		4			
<b>ВАРИАТИВНАЯ ЧАСТЬ</b>					
<b>Раздел 1. Музыка народов мира</b>					
1.1	Певец своего народа: А. Хачатурян Андантино, «Подражание народному»	1			
1.2	Музыка стран ближнего зарубежья: Белорусские народные песни «Савка и Гришка», «Бульба», Г. Гусейнли, сл. Т. Муталлибова «Мои цыплята»; Лезгинка, танец народов Кавказа; Лезгинка из балета А.Хачатуряна «Гаянэ»	2			
1.3	Музыка стран дальнего зарубежья: «Гусята» – немецкая народная песня, «Аннушка» – чешская народная песня, М. Теодоракис народный танец «Сиртаки»,	2			

	«Чудесная лютня»: этническая музыка				
Итого по разделу		5			
<b>Раздел 2. Духовная музыка</b>					
2.1	Звучание храма: П.И. Чайковский «Утренняя молитва» и «В церкви» из Детского альбома	1			
2.2	Религиозные праздники: Рождественский псалом «Эта ночь святая», Рождественская песня «Тихая ночь»	1			
Итого по разделу		2			
<b>Раздел 3. Музыка театра и кино</b>					
3.1	Музыкальная сказка на сцене, на экране: оперы-сказки «Муха-цокотуха», «Волк и семеро козлят»; песни из мультфильма «Бременские музыканты»	1			
3.2	Театр оперы и балета: П. Чайковский балет «Щелкунчик». Танцы из второго действия: Шоколад (испанский танец), Кофе (арабский танец), Чай (китайский танец), Трепак (русский танец), Танец пастушков; И. Стравинский – «Поганый пляс Кощеева царства» и «Финал» из балета «Жар-Птица»	1			
3.3	Балет. Хореография – искусство танца: П. Чайковский. Финал 1-го действия из балета «Спящая красавица»	1			
3.4	Опера. Главные герои и номера оперного спектакля: мужской и женский хоры из Интродукции оперы М.И. Глинки «Иван Сусанин»	1			
Итого по разделу		4			
<b>Раздел 4. Современная музыкальная культура</b>					
4.1	Современные обработки классики: В. Моцарт «Колыбельная»; А. Вивальди «Летняя гроза»	2			

	в соврем. обработке, Ф. Шуберт «Аве Мария»; Поль Мориа «Фигаро» в современной обработке				
4.2	Электронные музыкальные инструменты: И. Томига электронная обработка пьесы М.П. Мусоргского «Балет невылупившихся птенцов» из цикла «Картинки с выставки»; А.Рыбников «Гроза» и «Свет Звезд» из к/ф «Через тернии к звездам»; А. Островский «Спят усталые игрушки»	1			
Итого по разделу		3			
<b>Раздел 5. Музыкальная грамота</b>					
5.1	Весь мир звучит: Н.А. Римский-Корсаков «Похвала пустыне» из оперы «Сказание о невидимом граде Китеже и девице Февронии»	1			
5.2	Песня: П.И. Чайковский «Осенняя песнь»; Д.Б. Кабалевский, стихи В. Викторова «Песня о школе», А.Д. Филиппенко, стихи Т.И. Волгиной «Веселый музыкант»	1			
Итого по разделу		2			
ОБЩЕЕ КОЛИЧЕСТВО ЧАСОВ ПО ПРОГРАММЕ		33	0	0	

## 2 КЛАСС

№ п/п	Наименование разделов и тем программы	Количество часов			Электронные (цифровые) образовательные ресурсы
		Всего	Контрольные работы	Практические работы	
<b>ИНВАРИАНТНАЯ ЧАСТЬ</b>					
<b>Раздел 1. Народная музыка России</b>					
1.1	Край, в котором ты живёшь: русские народные песни «Во поле береза стояла», «Уж как по мосту, мосточку»; В.Я.Шаинский «Вместе весело шагать»	1			
1.2	Русский фольклор: русские народные	1			

	песни «Из-под дуба, из-под вяза»				
1.3	Русские народные музыкальные инструменты: Русские народные песни «Светит месяц»; «Ах вы, сени, мои сени»	1			
1.4	Сказки, мифы и легенды: «Былина о Вольге и Микуле», А.С. Аренский «Фантазия на темы Рябинина для фортепиано с оркестром»; Н.Добронравов М. Таривердиев «Маленький принц» (Кто тебя выдумал, звездная страна...)	1			
1.5	Народные праздники: песни-колядки «Пришла коляда», «В ночном саду»	1			
1.6	Фольклор народов России: народная песня коми «Провожание»; татарская нар. песня «Туган як»	1			
1.7	Фольклор в творчестве профессиональных музыкантов: Хор «А мы просо сеяли» из оперы Н.А. Римского-Корсакова «Снегурочка», П.И. Чайковский Финал из симфонии № 4	1			
Итого по разделу		7			
<b>Раздел 2. Классическая музыка</b>					
2.1	Русские композиторы-классики: П.И.Чайковский «Немецкая песенка», «Неаполитанская песенка» из Детского альбома	1			
2.2	Европейские композиторы-классики: Л. ван Бетховен «Сурок»; Концерт для фортепиано с оркестром № 4, 2-я часть	1			
2.3	Музыкальные инструменты. Скрипка, виолончель: Н. Паганини каприс № 24; Л. Делиб Пиццикато из балета «Сильвия»; А. Вивальди Концерт для виолончели с оркестром соль-минор, 2 часть	1			
2.4	Вокальная музыка: М.И. Глинка «Жаворонок»; "Школьный вальс" Исаака Дунаевского	1			
2.5	Программная музыка: А.К. Лядов «Кикимора», «Волшебное озеро»; М.П. Мусоргский. «Рассвет на Москве-реке» – вступление к опере «Хованщина»	1			
2.6	Симфоническая музыка: П.И. Чайковский Симфония № 4, Финал; С.С. Прокофьев. Классическая симфония (№ 1) Первая часть	1			
2.7	Мастерство исполнителя: Русская народная песня «Уж, ты сад» в исполнении Л. Руслановой; Л. ван	1			

	Бетховен Патетическая соната (1-я часть) для фортепиано в исполнении С.Т. Рихтера				
2.8	Инструментальная музыка: Р. Шуман «Грезы»; С.С. Прокофьев «Сказки старой бабушки»	1			
Итого по разделу		8			
<b>Раздел 3. Музыка в жизни человека</b>					
3.1	Главный музыкальный символ: Гимн России	1			
3.2	Красота и вдохновение: «Рассвет-чародей» музыка В.Я.Шаинского сл. М.С.Пляцковского; П.И. Чайковский «Мелодия» для скрипки и фортепиано, А.П. Бородин «Ноктюрн из струнного квартета № 2»	1			
Итого по разделу		2			
<b>ВАРИАТИВНАЯ ЧАСТЬ</b>					
<b>Раздел 1. Музыка народов мира</b>					
1.1	Диалог культур: М.И. Глинка Персидский хор из оперы «Руслан и Людмила»; А.И. Хачатурян «Русская пляска» из балета «Гаянэ»; А.П. Бородин музыкальная картина «В Средней Азии»; Н.А. Римский-Корсаков «Песня индийского гостя» из оперы «Садко»	2			
Итого по разделу		2			
<b>Раздел 2. Духовная музыка</b>					
2.1	Инструментальная музыка в церкви: И.С. Бах Хоральная прелюдия фа-минор , Токката и fuga ре минор для органа	1			
2.2	Искусство Русской православной церкви: молитва «Богородице Дево Радуйся» хора братии Оптиной Пустыни; С.В. Рахманинов «Богородице Дево Радуйся» из «Всенощного бдения»	1			
2.3	Религиозные праздники: колядки «Добрый тебе вечер», «Небо и земля», Рождественские песни	1			
Итого по разделу		3			
<b>Раздел 3. Музыка театра и кино</b>					
3.1	Музыкальная сказка на сцене, на экране: фильм-балет «Хрустальный башмачок» (балет С.С.Прокофьева «Золушка»); аильм-сказка «Золотой ключик, или Приключения Буратино», А.Толстой, муз. А.Рыбникова	2			
3.2	Театр оперы и балета: отъезд Золушки на бал, Полночь из балета	1			

	С.С. Прокофьева «Золушка»				
3.3	Балет. Хореография – искусство танца: вальс, сцена примерки туфельки и финал из балета С.С. Прокофьева «Золушка»	1			
3.4	Опера. Главные герои и номера оперного спектакля: Песня Вани, Ария Сусанина и хор «Славься!» из оперы М.И. Глинки «Иван Сусанин»; Н.А. Римский-Корсаков опера «Сказка о царе Салтане»: «Три чуда», «Полет шмеля»	2			
3.5	Сюжет музыкального спектакля: сцена у Посада из оперы М.И. Глинки «Иван Сусанин»	1			
3.6	Оперетта, мюзикл: Ж. Оффенбах «Шествие царей» из оперетты «Прекрасная Елена»; Песня «До-Ре-Ми» из мюзикла Р. Роджерса «Звуки музыки»	1			
Итого по разделу		8			
<b>Раздел 4. Современная музыкальная культура</b>					
4.1	Современные обработки классической музыки: Ф. Шопен Прелюдия ми-минор, Чардаш В. Монти в современной обработке	1			
4.2	Джаз: С. Джоуплин регтайм «Артист эстрады». Б. Тиэл «Как прекрасен мир!», Д. Херман «Hello Dolly» в исполнении Л. Армстронга	1			
4.3	Исполнители современной музыки: О.Газманов «Люси» в исполнении Р.Газманова (6 лет); И. Лиева, Э. Терская «Мама» в исполнении группы «Рирада»	1			
4.4	Электронные музыкальные инструменты: Э. Артемьев темы из кинофильмов «Раба любви», «Родня». Э. Сигмейстер. Ковбойская песня для детского ансамбля электронных и элементарных инструментов	1			
Итого по разделу		4			
ОБЩЕЕ КОЛИЧЕСТВО ЧАСОВ ПО ПРОГРАММЕ		34	0	0	

### 3 КЛАСС

№ п/п	Наименование разделов и тем программы	Количество часов			Электронные (цифровые) образовательные ресурсы
		Всего	Контрольные работы	Практические работы	
<b>ИНВАРИАНТНАЯ ЧАСТЬ</b>					
<b>Раздел 1. Народная музыка России</b>					

1.1	Край, в котором ты живёшь: русская народная песня «Степь, да степь кругом»; «Рондо на русские темы»; Е.П.Крылатов «Крылатые качели»	1			Библиотека ЦОК <a href="https://m.edsoo.ru/7f411bf8">https://m.edsoo.ru/7f411bf8</a>
1.2	Русский фольклор: «Среди долины ровныя», «Пойду ль я, выйду ль я»; кант «Радуйся, Роско земле»; марш «Славны были наши деды», «Вспомним, братцы, Русь и славу!»	1			Библиотека ЦОК <a href="https://m.edsoo.ru/7f411bf8">https://m.edsoo.ru/7f411bf8</a>
1.3	Русские народные музыкальные инструменты и народные песни: «Пошла млада за водой», «Ах, улица, улица широкая». Инструментальные наигрыши. Плясовые мелодии	1			Библиотека ЦОК <a href="https://m.edsoo.ru/7f411bf8">https://m.edsoo.ru/7f411bf8</a>
1.4	Жанры музыкального фольклора: русские нар. песни «Ах ты, степь», «Я на горку шла»	1			Библиотека ЦОК <a href="https://m.edsoo.ru/7f411bf8">https://m.edsoo.ru/7f411bf8</a>
1.5	Фольклор народов России: «Апипа», татарская народная песня; «Сказочка», марийская народная песня	1			Библиотека ЦОК <a href="https://m.edsoo.ru/7f411bf8">https://m.edsoo.ru/7f411bf8</a>
1.6	Фольклор в творчестве профессиональных музыкантов: А.Эшпай «Песни горных и луговых мари»	1			Библиотека ЦОК <a href="https://m.edsoo.ru/7f411bf8">https://m.edsoo.ru/7f411bf8</a>

Итого по разделу		6			
<b>Раздел 2. Классическая музыка</b>					
2.1	Композитор – исполнитель – слушатель: концерт № 1 для фортепиано с оркестром П.И. Чайковского (фрагменты), песня Леля «Туча со громом сговаривалась» из оперы «Снегурочка» Н.А. Римского-Корсакова	1			Библиотека ЦОК <a href="https://m.edsoo.ru/7f411bf8">https://m.edsoo.ru/7f411bf8</a>
2.2	Композиторы – детям: Ю.М.Чичков «Детство — это я и ты»; А.П. Бородин, А.К. Лядов, Ц.А. Кюи, Н.А. Римский-Корсаков «Парафразы»; пьеса «Детского альбома», П.И. Чайковский «Игра в лошадки»	1			Библиотека ЦОК <a href="https://m.edsoo.ru/7f411bf8">https://m.edsoo.ru/7f411bf8</a>
2.3	Музыкальные инструменты. Фортепиано: «Гном», «Старый замок» из фортепианного цикла «Картинки с выставки» М.П. Мусоргского; «Школьные годы» муз. Д. Кабалевского, сл.Е.Долматовского	1			Библиотека ЦОК <a href="https://m.edsoo.ru/7f411bf8">https://m.edsoo.ru/7f411bf8</a>
2.4	Вокальная музыка: «Детская» — вокальный цикл М.П. Мусоргского; С.С. Прокофьев «Вставайте, люди русские!» из кантаты «Александр	1			Библиотека ЦОК <a href="https://m.edsoo.ru/7f411bf8">https://m.edsoo.ru/7f411bf8</a>



	Невский»				
2.5	Инструментальная музыка: «Тюильрийский сад», фортепианный цикл «Картинки с выставки» М.П. Мусоргского	1			Библиотека ЦОК <a href="https://m.edsoo.ru/7f411bf8">https://m.edsoo.ru/7f411bf8</a>
2.6	Русские композиторы-классики: М.И. Глинка увертюра к опере «Руслан и Людмила»: П.И. Чайковский «Спящая красавица»; А.П. Бородин. Опера «Князь Игорь» (фрагменты)	1			Библиотека ЦОК <a href="https://m.edsoo.ru/7f411bf8">https://m.edsoo.ru/7f411bf8</a>
2.7	Европейские композиторы-классики: В. Моцарт. Симфония № 40 (2 и 3 части); К.В. Глюк опера «Орфей и Эвридика»; Эдвард Григ музыка к драме Генрика Ибсена «Пер Гюнт». Л. ван Бетховен «Лунная соната», «К Элизе», «Сурок»; канон В.А. Моцарта «Слава солнцу, слава миру»	1			Библиотека ЦОК <a href="https://m.edsoo.ru/7f411bf8">https://m.edsoo.ru/7f411bf8</a>
2.8	Мастерство исполнителя: песня Баяна из оперы М.И. Глинки «Руслан и Людмила», песни гуслира Садко в опере-былине «Садко» Н.А. Римского-Корсакова	1			Библиотека ЦОК <a href="https://m.edsoo.ru/7f411bf8">https://m.edsoo.ru/7f411bf8</a>
Итого по разделу		8			
<b>Раздел 3. Музыка в жизни человека</b>					
3.1	Музыкальные	1			Библиотека ЦОК

	пейзажи: «Утро» Э. Грига, Вечерняя песня М.П. Мусоргского, «Запевки» Г. Свиридова симфоническая музыкальная картина С.С. Прокофьева «Шествие солнца». «В пещере горного короля» из сюиты «Пер Гюнт»				<a href="https://m.edsoo.ru/7f411bf8">https://m.edsoo.ru/7f411bf8</a>
3.2	Танцы, игры и веселье: Муз. Ю.Чичкова, сл.Ю.Энтина «Песенка про жирафа»; М.И.Глинка «Вальс-фантазия, «Камаринская» для симфонического оркестра. Мелодии масленичного гулянья из оперы Н.А. Римского- Корсакова «Снегурочка». Контрданс сельский танец - пьеса Л.ван Бетховена	1			Библиотека ЦОК <a href="https://m.edsoo.ru/7f411bf8">https://m.edsoo.ru/7f411bf8</a>
3.3	Музыка на войне, музыка о войне: песни ВОВ – песни Великой Победы	1			Библиотека ЦОК <a href="https://m.edsoo.ru/7f411bf8">https://m.edsoo.ru/7f411bf8</a>
Итого по разделу		3			
<b>ВАРИАТИВНАЯ ЧАСТЬ</b>					
<b>Раздел 1. Музыка народов мира</b>					
1.1	Фольклор других народов и стран в музыке отечественных и зарубежных композиторов: «Мама» русского композитора В. Гаврилина и	2			Библиотека ЦОК <a href="https://m.edsoo.ru/7f411bf8">https://m.edsoo.ru/7f411bf8</a>

	итальянского — Ч.Биксио; С.В. Рахманинов «Не пой, красавица при мне» и Ж.Бизе Фарандола из 2-й сюиты «Арлезианка»				
1.2	Образы других культур в музыке русских композиторов: М. Мусоргский Танец персидок из оперы «Хованщина». А.Хачатурян «Танец с саблями» из балета «Гаянэ»	1			Библиотека ЦОК <a href="https://m.edsoo.ru/7f411bf8">https://m.edsoo.ru/7f411bf8</a>
1.3	Русские музыкальные цитаты в творчестве зарубежных композиторов: П. Сарасате «Москвичка». И.Штраус «Русский марш»	1			Библиотека ЦОК <a href="https://m.edsoo.ru/7f411bf8">https://m.edsoo.ru/7f411bf8</a>
Итого по разделу		4			
<b>Раздел 2. Духовная музыка</b>					
2.1	Религиозные праздники: вербное воскресенье: «Вербочки» русского поэта А. Блока. Выучи и спой песни А. Гречанинова и Р. Глиэра	1			Библиотека ЦОК <a href="https://m.edsoo.ru/7f411bf8">https://m.edsoo.ru/7f411bf8</a>
2.2	Троица: летние народные обрядовые песни, детские песни о березках («Березонька кудрявая» и др.)	1			Библиотека ЦОК <a href="https://m.edsoo.ru/7f411bf8">https://m.edsoo.ru/7f411bf8</a>
Итого по разделу		2			
<b>Раздел 3. Музыка театра и кино</b>					
3.1	Патриотическая и народная тема в театре и кино:	2			Библиотека ЦОК <a href="https://m.edsoo.ru/7f411bf8">https://m.edsoo.ru/7f411bf8</a>

	Симфония № 3 «Героическая» Людвига ван Бетховена. опера «Война и мир»; музыка к кинофильму «Александр Невский» С.С. Прокофьева, оперы «Борис Годунов» и другие произведения				
3.2	Сюжет музыкального спектакля: мюзиклы «Семеро козлят на новый лад» А. Рыбникова, «Звуки музыки» Р. Роджерса	2			Библиотека ЦОК <a href="https://m.edsoo.ru/7f411bf8">https://m.edsoo.ru/7f411bf8</a>
3.3	Кто создаёт музыкальный спектакль: В. Моцарт опера «Волшебная флейта» (фрагменты)	1			Библиотека ЦОК <a href="https://m.edsoo.ru/7f411bf8">https://m.edsoo.ru/7f411bf8</a>
Итого по разделу		5			
<b>Раздел 4. Современная музыкальная культура</b>					
4.1	Исполнители современной музыки: SHAMAN исполняет песню «Конь», музыка И. Матвиенко, стихи А. Шаганова; пьесы В. Малярова из сюиты «В монастыре» «У иконы Богородицы», «Величит душа моя Господа» в рамках фестиваля современной музыки	2			Библиотека ЦОК <a href="https://m.edsoo.ru/7f411bf8">https://m.edsoo.ru/7f411bf8</a>
4.2	Особенности джаза: «Колыбельная» из оперы Дж. Гершвина «Порги и Бесс»	1			Библиотека ЦОК <a href="https://m.edsoo.ru/7f411bf8">https://m.edsoo.ru/7f411bf8</a>
4.3	Электронные	1			Библиотека ЦОК

	музыкальные инструменты: Э.Артемов «Поход» из к/ф «Сибириада», «Слушая Баха» из к/ф «Солярис»				<a href="https://m.edsoo.ru/7f411bf8">https://m.edsoo.ru/7f411bf8</a>
Итого по разделу		4			
<b>Раздел 5. Музыкальная грамота</b>					
5.1	Интонация: К. Сен-Санс пьесы из сюиты «Карнавал животных»: «Королевский марш льва», «Аквариум», «Лебедь» и др.	1			Библиотека ЦОК <a href="https://m.edsoo.ru/7f411bf8">https://m.edsoo.ru/7f411bf8</a>
5.2	Ритм: И. Штраус-отец Радецкий-марш, И. Штраус-сын Полька-пиццикато, вальс «На прекрасном голубом Дунае» (фрагменты)	1			Библиотека ЦОК <a href="https://m.edsoo.ru/7f411bf8">https://m.edsoo.ru/7f411bf8</a>
Итого по разделу		2			
ОБЩЕЕ КОЛИЧЕСТВО ЧАСОВ ПО ПРОГРАММЕ		34	0	0	

#### 4 КЛАСС

№ п/п	Наименование разделов и тем программы	Количество часов			Электронные (цифровые) образовательные ресурсы
		Всего	Контрольные работы	Практические работы	
<b>ИНВАРИАНТНАЯ ЧАСТЬ</b>					
<b>Раздел 1. Народная музыка России</b>					
1.1	Край, в котором ты живёшь: русские народные песни «Выходили красны девицы», «Вдоль да по речке», «Солдатушки, бравы ребятушки»; Е.П.Крылатов, Ю.С.Энтин «Лесной олень»	1			Библиотека ЦОК <a href="https://m.edsoo.ru/7f412ea4">https://m.edsoo.ru/7f412ea4</a>
1.2	Первые артисты, народный театр:	1			Библиотека ЦОК <a href="https://m.edsoo.ru/7f412ea4">https://m.edsoo.ru/7f412ea4</a>

	И.Ф. Стравинский балет «Петрушка»; русская народная песня «Скоморошья-плясовая», фрагменты из оперы «Князь Игорь» А.П. Бородина; фрагменты из оперы «Садко» Н.А. Римского-Корсакова				<a href="#">a4</a>
1.3	Русские народные музыкальные инструменты: П.И. Чайковский пьесы «Камаринская» «Мужик на гармонике играет»; «Пляска скоморохов» из оперы «Снегурочка» Н.А. Римского-Корсакова	1			Библиотека ЦОК <a href="https://m.edsoo.ru/7f412ea4">https://m.edsoo.ru/7f412ea4</a>
1.4	Жанры музыкального фольклора: русская народная песня «Выходили красны девицы»; «Вариации на Камаринскую»	1			Библиотека ЦОК <a href="https://m.edsoo.ru/7f412ea4">https://m.edsoo.ru/7f412ea4</a>
1.5	Фольклор народов России: Якутские народные мелодии «Призыв весны», «Якутский танец»	1			Библиотека ЦОК <a href="https://m.edsoo.ru/7f412ea4">https://m.edsoo.ru/7f412ea4</a>
1.6	Фольклор в творчестве профессиональных музыкантов: С.В. Рахманинов 1-я часть Концерта №3 для фортепиано с	2			Библиотека ЦОК <a href="https://m.edsoo.ru/7f412ea4">https://m.edsoo.ru/7f412ea4</a>

	оркестром; П.И. Чайковский песни «Девицы, красавицы», «Уж как по мосту, по мосточку» из оперы «Евгений Онегин»; Г.В. Свиридов Кантата «Курские песни»; С.С. Прокофьев кантата «Александр Невский»				
Итого по разделу		7			
<b>Раздел 2. Классическая музыка</b>					
2.1	Композиторы – детям: П.И. Чайковский «Сладкая греза», из Детского альбома, Д.Д. Шостакович Вальс-шутка; песни из фильма-мюзикла «Мэри Поппинс, до свидания»	1			Библиотека ЦОК <a href="https://m.edsoo.ru/7f412ea4">https://m.edsoo.ru/7f412ea4</a>
2.2	Оркестр: И. Гайдн Анданте из симфонии № 94; Л Бетховен Маршевая тема из финала Пятой симфонии	1			Библиотека ЦОК <a href="https://m.edsoo.ru/7f412ea4">https://m.edsoo.ru/7f412ea4</a>
2.3	Вокальная музыка: С.С. Прокофьев, стихи А. Барто «Болтунья»; М.И. Глинка, стихи Н. Кукольника «Попутная песня»	1			Библиотека ЦОК <a href="https://m.edsoo.ru/7f412ea4">https://m.edsoo.ru/7f412ea4</a>
2.4	Инструментальная музыка: П.И. Чайковский «Мама», «Игра в лошадки» из Детского альбома, С.С. Прокофьев	1			Библиотека ЦОК <a href="https://m.edsoo.ru/7f412ea4">https://m.edsoo.ru/7f412ea4</a>

	«Раскаяние» из Детской музыки				
2.5	Программная музыка: Н.А. Римский-Корсаков Симфоническая сюита «Шехеразада» (фрагменты)	1			Библиотека ЦОК <a href="https://m.edsoo.ru/7f412ea4">https://m.edsoo.ru/7f412ea4</a>
2.6	Симфоническая музыка: М.И. Глинка. «Арагонская хота», П. Чайковский Скерцо из 4-й симфонии	1			Библиотека ЦОК <a href="https://m.edsoo.ru/7f412ea4">https://m.edsoo.ru/7f412ea4</a>
2.7	Русские композиторы-классики: П.И. Чайковский «Танец феи Драже», «Вальс цветов» из балета «Щелкунчик»	1			Библиотека ЦОК <a href="https://m.edsoo.ru/7f412ea4">https://m.edsoo.ru/7f412ea4</a>
2.8	Европейские композиторы-классики: Ж. Бизе «Арлезианка» (1 сюита: Прелюдия, Менуэт, Перезвон, 2 сюита: Фарандола – фрагменты)	1			Библиотека ЦОК <a href="https://m.edsoo.ru/7f412ea4">https://m.edsoo.ru/7f412ea4</a>
2.9	Мастерство исполнителя: Скерцо из «Богатырской» симфонии А.П.Бородина	1			Библиотека ЦОК <a href="https://m.edsoo.ru/7f412ea4">https://m.edsoo.ru/7f412ea4</a>
Итого по разделу		9			
<b>Раздел 3. Музыка в жизни человека</b>					
3.1	Искусство времени: Н. Паганини «Вечное движение», И. Штраус «Вечное движение», М. Глинка	1			Библиотека ЦОК <a href="https://m.edsoo.ru/7f412ea4">https://m.edsoo.ru/7f412ea4</a>



	«Попутная песня», Э. Артемьев «Полет» из к/ф «Родня»; Е.П.Крылатов и Ю.С.Энтин «Прекрасное далеко»				
Итого по разделу		1			
<b>ВАРИАТИВНАЯ ЧАСТЬ</b>					
<b>Раздел 1. Музыка народов мира</b>					
1.1	Музыка стран ближнего зарубежья: песни и плясовые наигрыши народных музыкантов-сказителей (акыны, ашуги, бакши и др.); К. Караев Колыбельная и танец из балета «Тропою грома». И. Лученок, М. Ясень «Майский вальс». А.Пахмутова «Беловежская пуща» в исполнении ВИА «Песняры»	2			Библиотека ЦОК <a href="https://m.edsoo.ru/7f412ea4">https://m.edsoo.ru/7f412ea4</a>
1.2	Музыка стран дальнего зарубежья: норвежская народная песня «Волшебный смычок»; А.Дворжак Славянский танец № 2 ми-минор, Юмореска. Б.Сметана Симфоническая поэма «Влтава»	2			Библиотека ЦОК <a href="https://m.edsoo.ru/7f412ea4">https://m.edsoo.ru/7f412ea4</a>
Итого по разделу		4			
<b>Раздел 2. Духовная музыка</b>					
2.1	Религиозные праздники: пасхальная песня «Не шум шумит», фрагмент финала	1			Библиотека ЦОК <a href="https://m.edsoo.ru/7f412ea4">https://m.edsoo.ru/7f412ea4</a>

	«Светлый праздник» из сюиты-фантазии С.В. Рахманинова				
Итого по разделу		1			
<b>Раздел 3. Музыка театра и кино</b>					
3.1	Музыкальная сказка на сцене, на экране: «Морозко» – музыкальный фильм-сказка музыка Н. Будашкина; С. Никитин «Это очень интересно», «Пони», «Сказка по лесу идет», «Резиновый ёжик»; Г.В. Свиридов сюита «Музыкальные иллюстрации»	1			Библиотека ЦОК <a href="https://m.edsoo.ru/7f412ea4">https://m.edsoo.ru/7f412ea4</a>
3.2	Театр оперы и балета: Сцена народных гуляний из второго действия оперы Н.А. Римского-Корсакова «Сказание о невидимом граде Китеже и деде Февронии»	1			Библиотека ЦОК <a href="https://m.edsoo.ru/7f412ea4">https://m.edsoo.ru/7f412ea4</a>
3.3	Балет: А. Хачатурян. Балет «Гаянэ» (фрагменты); Р. Щедрин Балет «Конек-горбунок», фрагменты: «Девичий хоровод», «Русская кадрили», «Золотые рыбки», «Ночь» и др.	2			Библиотека ЦОК <a href="https://m.edsoo.ru/7f412ea4">https://m.edsoo.ru/7f412ea4</a>
3.4	Опера. Главные герои и номера оперного спектакля: оперы «Садко», «Борис	2			Библиотека ЦОК <a href="https://m.edsoo.ru/7f412ea4">https://m.edsoo.ru/7f412ea4</a>

	Годунов», «Сказка о царе Салтане» Н.А. Римского- Корсакова				
3.5	Патриотическая и народная тема в театре и кино: П.И. Чайковский Торжественная увертюра «1812 год»; Ария Кутузова из оперы С.С.Прокофьева «Война и мир»; попурри на темы песен военных лет	1			Библиотека ЦОК <a href="https://m.edsoo.ru/7f412ea4">https://m.edsoo.ru/7f412ea4</a>
Итого по разделу		7			
<b>Раздел 4. Современная музыкальная культура</b>					
4.1	Современные обработки классической музыки: В.А. Моцарт «Колыбельная»; А. Вивальди «Летняя гроза» в современной обработке; Ф. Шуберт «Аве Мария» в современной обработке; Поль Мория «Фигаро»	2			Библиотека ЦОК <a href="https://m.edsoo.ru/7f412ea4">https://m.edsoo.ru/7f412ea4</a>
4.2	Джаз: Дж. Гершвин «Летнее время», Д.Эллингтон «Караван». Г.Миллер «Серенада лунного света», «Чаттануга Чу- Чу»	1			Библиотека ЦОК <a href="https://m.edsoo.ru/7f412ea4">https://m.edsoo.ru/7f412ea4</a>
Итого по разделу		3			
<b>Раздел 5. Музыкальная грамота</b>					
5.1	Интонация: С.В.Рахманинов. «Сирень»; Р.Щедрин. Концерт для оркестра «Озорные	1			Библиотека ЦОК <a href="https://m.edsoo.ru/7f412ea4">https://m.edsoo.ru/7f412ea4</a>

	частушки»				
5.2	Музыкальный язык: Я. Сибелиус «Грустный вальс»; К. Орф «О, Фортуна!» (№ 1) из кантаты «Кармина Бурана»; Л. Андерсон «Пьеса для пишущей машинки с оркестром»	1			Библиотека ЦОК <a href="https://m.edsoo.ru/7f412ea4">https://m.edsoo.ru/7f412ea4</a>
Итого по разделу		2			
ОБЩЕЕ КОЛИЧЕСТВО ЧАСОВ ПО ПРОГРАММЕ		34	0	0	

### 2.1.11. Федеральная рабочая программа по учебному предмету «Технология».

167.1. Федеральная рабочая программа по учебному предмету «Технология» (предметная область «Технология») (далее соответственно – программа по технологии, технология) включает пояснительную записку, содержание обучения, планируемые результаты освоения программы по технологии.

#### 167.6. Содержание обучения в 1 классе.

167.6.1. Технологии, профессии и производства.

167.6.1.1. Природное и техническое окружение человека. Природа как источник сырьевых ресурсов и творчества мастеров. Красота и разнообразие природных форм, их передача в изделиях из различных материалов. Наблюдения природы и фантазия мастера – условия создания изделия. Бережное отношение к природе. Общее понятие об изучаемых материалах, их происхождении, разнообразии. Подготовка к работе. Рабочее место, его организация в зависимости от вида работы. Рациональное размещение на рабочем месте материалов и инструментов, поддержание порядка во время работы, уборка по окончании работы. Рациональное и безопасное использование и хранение инструментов.

167.6.1.2. Профессии родных и знакомых. Профессии, связанные с изучаемыми материалами и производствами. Профессии сферы обслуживания.

167.6.1.3. Традиции и праздники народов России, ремёсла, обычаи.

167.6.2. Технологии ручной обработки материалов.

167.6.2.1. Бережное, экономное и рациональное использование обрабатываемых материалов. Использование конструктивных особенностей материалов при изготовлении изделий.

167.6.2.2. Основные технологические операции ручной обработки материалов: разметка деталей, выделение деталей, формообразование деталей, сборка изделия, отделка изделия или его деталей. Общее представление.

167.6.2.3. Способы разметки деталей: на глаз и от руки, по шаблону, по линейке (как направляющему инструменту без откладывания размеров) и изготовление изделий с использованием рисунков, графических инструкций, простейших схем. Чтение условных графических изображений (называние операций, способов и приёмов работы, последовательности изготовления изделий). Правила экономной и аккуратной разметки. Рациональная разметка и вырезание нескольких одинаковых деталей из бумаги. Способы соединения деталей в изделии: с помощью пластилина, клея, скручивание, сшивание и другие. Приёмы и правила аккуратной работы с клеем. Отделка изделия или его деталей

(окрашивание, вышивка, аппликация и другие).

167.6.2.4. Подбор соответствующих инструментов и способов обработки материалов в зависимости от их свойств и видов изделий. Инструменты и приспособления (ножницы, линейка, игла, гладилка, стека, шаблон и другие), их правильное, рациональное и безопасное использование.

167.6.2.5. Пластические массы, их виды (пластилин, пластика и другие). Приёмы изготовления изделий доступной по сложности формы из них: разметка на глаз, отделение части (стекой, отрыванием), придание формы.

167.6.2.6. Наиболее распространённые виды бумаги. Их общие свойства. Простейшие способы обработки бумаги различных видов: сгибание и складывание, сминание, обрывание, склеивание и другие. Резание бумаги ножницами. Правила безопасной работы, передачи и хранения ножниц. Картон.

167.6.2.7. Виды природных материалов (плоские – листья и объёмные – орехи, шишки, семена, ветки). Приёмы работы с природными материалами: подбор материалов в соответствии с замыслом, составление композиции, соединение деталей (приклеивание, склеивание с помощью прокладки, соединение с помощью пластилина).

167.6.2.8. Общее представление о тканях (текстиле), их строении и свойствах. Швейные инструменты и приспособления (иглы, булавки и другие). Отмеривание и заправка нитки в иголку, строчка прямого стежка.

167.6.2.9. Использование дополнительных отделочных материалов.

167.6.3. Конструирование и моделирование.

167.6.3.1. Простые и объёмные конструкции из разных материалов (пластические массы, бумага, текстиль и другие) и способы их создания. Общее представление о конструкции изделия, детали и части изделия, их взаимное расположение в общей конструкции. Способы соединения деталей в изделиях из разных материалов. Образец, анализ конструкции образцов изделий, изготовление изделий по образцу, рисунку. Конструирование по модели (на плоскости). Взаимосвязь выполняемого действия и результата. Элементарное прогнозирование порядка действий в зависимости от желаемого (необходимого) результата, выбор способа работы в зависимости от требуемого результата (замысла).

167.6.4. ИКТ.

167.6.4.1. Демонстрация учителем готовых материалов на информационных носителях.

167.6.4.2. Информация. Виды информации.

167.6.5. Изучение технологии в 1 классе способствует освоению на пропедевтическом уровне ряда универсальных учебных действий: познавательных универсальных учебных действий, коммуникативных универсальных учебных действий, регулятивных универсальных учебных действий, совместной деятельности.

167.6.5.1. У обучающегося будут сформированы следующие базовые логические и исследовательские действия как часть познавательных универсальных учебных действий:

ориентироваться в терминах, используемых в технологии (в пределах изученного);

воспринимать и использовать предложенную инструкцию (устную, графическую);

анализировать устройство простых изделий по образцу, рисунку, выделять основные и второстепенные составляющие конструкции;

сравнивать отдельные изделия (конструкции), находить сходство и различия в их устройстве.

167.6.5.2. У обучающегося будут сформированы следующие умения работать с информацией как часть познавательных универсальных учебных действий:

воспринимать информацию (представленную в объяснении учителя или в учебнике), использовать её в работе;

понимать и анализировать простейшую знаково-символическую информацию (схема, рисунок) и строить работу в соответствии с ней.

167.6.5.3. У обучающегося будут сформированы следующие умения общения как часть коммуникативных универсальных учебных действий:

участвовать в коллективном обсуждении: высказывать собственное мнение, отвечать на вопросы, выполнять правила этики общения: уважительное отношение к одноклассникам, внимание к мнению другого;

строить несложные высказывания, сообщения в устной форме (по содержанию изученных тем).

167.6.5.4. У обучающегося будут сформированы следующие умения самоорганизации и самоконтроля как часть регулятивных универсальных учебных действий:

принимать и удерживать в процессе деятельности предложенную учебную задачу;

действовать по плану, предложенному учителем, работать с использованием графических инструкций учебника, принимать участие в коллективном построении простого плана действий;

понимать и принимать критерии оценки качества работы, руководствоваться ими в процессе анализа и оценки выполненных работ;

организовывать свою деятельность: производить подготовку к уроку рабочего места, поддерживать на нём порядок в течение урока, производить необходимую уборку по окончании работы;

выполнять несложные действия контроля и оценки по предложенным критериям.

167.6.5.5. Совместная деятельность способствует формированию умений:

проявлять положительное отношение к включению в совместную работу, к простым видам сотрудничества;

принимать участие в парных, групповых, коллективных видах работы, в процессе изготовления изделий осуществлять элементарное сотрудничество.

167.7. Содержание обучения во 2 классе.

167.7.1. Технологии, профессии и производства.

167.7.1.1. Рукотворный мир – результат труда человека. Элементарные представления об основном принципе создания мира вещей: прочность конструкции, удобство использования, эстетическая выразительность. Средства художественной выразительности (композиция, цвет, тон и другие). Изготовление изделий с учётом данного принципа. Общее представление о технологическом процессе: анализ устройства и назначения изделия, выстраивание последовательности практических действий и технологических операций, подбор материалов и инструментов, экономная разметка, обработка с целью получения (выделения) деталей, сборка, отделка изделия, проверка изделия в действии, внесение необходимых дополнений и изменений. Изготовление изделий из различных материалов с соблюдением этапов технологического процесса.

167.7.1.2. Традиции и современность Новая жизнь древних профессий. Совершенствование их технологических процессов. Мастера и их профессии, правила мастера. Культурные традиции. Техника на службе человеку.

167.7.1.3. Элементарная творческая и проектная деятельность (создание замысла, его детализация и воплощение). Несложные коллективные, групповые проекты.

167.7.2. Технологии ручной обработки материалов.

167.7.2.1. Многообразие материалов, их свойств и их практическое применение в жизни. Исследование и сравнение элементарных физических, механических и технологических свойств различных материалов. Выбор материалов по их декоративно-художественным и конструктивным свойствам.

167.7.2.2. Называние и выполнение основных технологических операций ручной обработки материалов в процессе изготовления изделия: разметка деталей (с помощью линейки (угольника, циркуля), формообразование деталей (сгибание, складывание тонкого картона и плотных видов бумаги и другие), сборка изделия (сшивание). Подвижное соединение деталей изделия. Использование соответствующих способов обработки материалов в зависимости от вида и назначения изделия.

167.7.2.3. Виды условных графических изображений: рисунок, простейший чертёж, эскиз, схема. Чертёжные инструменты – линейка (угольник, циркуль). Их функциональное назначение, конструкция. Приёмы безопасной работы колющими (циркуль) инструментами.

167.7.2.4. Технология обработки бумаги и картона. Назначение линий чертежа (контур, линия разреза, сгиба, выносная, размерная). Чтение условных графических изображений. Построение прямоугольника от двух прямых углов (от одного прямого угла). Разметка деталей с использованием простейших чертежей, эскизов. Изготовление изделий по рисунку, простейшему чертежу или эскизу, схеме. Использование измерений, вычислений и

построений для решения практических задач. Сгибание и складывание тонкого картона и плотных видов бумаги – биговка. Подвижное соединение деталей на проволоку, толстую нитку.

167.7.2.5. Технология обработки текстильных материалов. Строеие ткани (поперечное и продольное направление нитей). Ткани и нитки растительного происхождения (полученные на основе натурального сырья). Виды ниток (швейные, мулине). Трикотаж, нетканые материалы (общее представление), его строеие и основные свойства. Строчка прямого стежка и её варианты (перевивы, наборы) и (или) строчка косоого стежка и её варианты (крестик, стебельчатая, ёлочка). Лекало. Разметка с помощью лекала (простейшей выкройки). Технологическая последовательность изготовления несложного швейного изделия (разметка деталей, выкраивание деталей, отделка деталей, сшивание деталей).

167.7.2.6. Использование дополнительных материалов (например, проволока, пряжа, бусины и другие).

167.7.3. Конструирование и моделирование.

167.7.3.1. Основные и дополнительные детали. Общее представление о правилах создания гармоничной композиции. Симметрия, способы разметки и конструирования симметричных форм.

167.7.3.2. Конструирование и моделирование изделий из различных материалов по простейшему чертежу или эскизу. Подвижное соединение деталей конструкции. Внесение элементарных конструктивных изменений и дополнений в изделие.

167.7.4. ИКТ.

167.7.4.1. Демонстрация учителем готовых материалов на информационных носителях.

167.7.4.2. Поиск информации. Интернет как источник информации.

167.7.5. Изучение технологии во 2 классе способствует освоению ряда универсальных учебных действий: познавательных универсальных учебных действий, коммуникативных универсальных учебных действий, регулятивных универсальных учебных действий, совместной деятельности.

167.7.5.1. У обучающегося будут сформированы следующие базовые логические и исследовательские действия как часть познавательных универсальных учебных действий:

ориентироваться в терминах, используемых в технологии (в пределах изученного);

выполнять работу в соответствии с образцом, инструкцией, устной или письменной;

выполнять действия анализа и синтеза, сравнения, группировки с учётом указанных критериев;

строить рассуждения, проводить умозаключения, проверять их в практической работе;

воспроизводить порядок действий при решении учебной (практической) задачи;

осуществлять решение простых задач в умственной и материализованной форме.

167.7.5.2. У обучающегося будут сформированы следующие умения работать с информацией как часть познавательных универсальных учебных действий:

получать информацию из учебника и других дидактических материалов, использовать её в работе;

понимать и анализировать знаково-символическую информацию (чертёж, эскиз, рисунок, схема) и строить работу в соответствии с ней.

167.7.5.3. У обучающегося будут сформированы следующие умения общения как часть коммуникативных универсальных учебных действий:

выполнять правила участия в учебном диалоге: задавать вопросы, дополнять ответы других обучающихся, высказывать своё мнение, отвечать на вопросы, проявлять уважительное отношение к одноклассникам, внимание к мнению другого;

делиться впечатлениями о прослушанном (прочитанном) тексте, рассказе учителя, о выполненной работе, созданном изделии.

167.7.5.4. У обучающегося будут сформированы следующие умения самоорганизации и самоконтроля как часть регулятивных универсальных учебных действий:

понимать и принимать учебную задачу;

организовывать свою деятельность;  
понимать предлагаемый план действий, действовать по плану;  
прогнозировать необходимые действия для получения практического результата,  
планировать работу;  
выполнять действия контроля и оценки;  
воспринимать советы, оценку учителя и других обучающихся, стараться учитывать их в работе.

167.7.5.5. У обучающегося будут сформированы следующие умения совместной деятельности:

выполнять элементарную совместную деятельность в процессе изготовления изделий, осуществлять взаимопомощь;

выполнять правила совместной работы: справедливо распределять работу, договариваться, выполнять ответственно свою часть работы, уважительно относиться к чужому мнению.

167.8. Содержание обучения в 3 классе.

167.8.1. Технологии, профессии и производства.

167.8.1.1. Непрерывность процесса деятельностного освоения мира человеком и создания культуры. Материальные и духовные потребности человека как движущие силы прогресса.

167.8.1.2. Разнообразие творческой трудовой деятельности в современных условиях. Разнообразие предметов рукотворного мира: архитектура, техника, предметы быта и декоративно-прикладного искусства. Современные производства и профессии, связанные с обработкой материалов, аналогичных используемым на уроках технологии.

167.8.1.3. Общие правила создания предметов рукотворного мира: соответствие формы, размеров, материала и внешнего оформления изделия его назначению. Стиливая гармония в предметном ансамбле, гармония предметной и окружающей среды (общее представление).

167.8.1.4. Мир современной техники. Информационно-коммуникационные технологии в жизни современного человека. Решение человеком инженерных задач на основе изучения природных законов – жёсткость конструкции (трубчатые сооружения, треугольник как устойчивая геометрическая форма и другие).

167.8.1.5. Бережное и внимательное отношение к природе как источнику сырьевых ресурсов и идей для технологий будущего.

167.8.1.6. Элементарная творческая и проектная деятельность. Коллективные, групповые и индивидуальные проекты в рамках изучаемой тематики. Совместная работа в малых группах, осуществление сотрудничества, распределение работы, выполнение социальных ролей (руководитель (лидер) и подчинённый).

167.8.2. Технологии ручной обработки материалов.

167.8.2.1. Некоторые (доступные в обработке) виды искусственных и синтетических материалов. Разнообразие технологий и способов обработки материалов в различных видах изделий, сравнительный анализ технологий при использовании того или иного материала (например, аппликация из бумаги и ткани, коллаж и другие). Выбор материалов по их декоративно-художественным и технологическим свойствам, использование соответствующих способов обработки материалов в зависимости от назначения изделия.

167.8.2.2. Инструменты и приспособления (циркуль, угольник, канцелярский нож, шило и другие), название и выполнение приёмов их рационального и безопасного использования.

167.8.2.3. Углубление общих представлений о технологическом процессе (анализ устройства и назначения изделия, выстраивание последовательности практических действий и технологических операций, подбор материалов и инструментов, экономная разметка материалов, обработка с целью получения деталей, сборка, отделка изделия, проверка изделия в действии, внесение необходимых дополнений и изменений). Рицовка. Изготовление объёмных изделий из развёрток. Преобразование развёрток несложных форм.

167.8.2.4. Технология обработки бумаги и картона. Виды картона (гофрированный,



толстый, тонкий, цветной и другой). Чтение и построение простого чертежа (эскиза) развёртки изделия. Разметка деталей с использованием простейших чертёжей, эскизов. Решение задач на внесение необходимых дополнений и изменений в схему, чертёж, эскиз. Выполнение измерений, расчётов, несложных построений.

167.8.2.5. Выполнение рицовки на картоне с помощью канцелярского ножа, выполнение отверстий шилом.

167.8.2.6. Технология обработки текстильных материалов. Использование трикотажа и нетканых материалов для изготовления изделий. Использование вариантов строчки косога стежка (крестик, стебельчатая и другие) и (или) петельной строчки для соединения деталей изделия и отделки. Пришивание пуговиц (с двумя-четырьмя отверстиями). Изготовление швейных изделий из нескольких деталей.

167.8.2.7. Использование дополнительных материалов. Комбинирование разных материалов в одном изделии.

167.8.3. Конструирование и моделирование.

167.8.3.1. Конструирование и моделирование изделий из различных материалов, в том числе наборов «Конструктор» по заданным условиям (техничко-технологическим, функциональным, декоративно-художественным). Способы подвижного и неподвижного соединения деталей набора «Конструктор», их использование в изделиях, жёсткость и устойчивость конструкции.

167.8.3.2. Создание простых макетов и моделей архитектурных сооружений, технических устройств, бытовых конструкций. Выполнение заданий на доработку конструкций (отдельных узлов, соединений) с учётом дополнительных условий (требований). Использование измерений и построений для решения практических задач. Решение задач на мысленную трансформацию трёхмерной конструкции в развёртку (и наоборот).

167.8.4. ИКТ.

167.8.4.1. Информационная среда, основные источники (органы восприятия) информации, получаемой человеком. Сохранение и передача информации. Информационные технологии. Источники информации, используемые человеком в быту: телевидение, радио, печатные издания, персональный компьютер и другие. Современный информационный мир. Персональный компьютер (ПК) и его назначение. Правила пользования ПК для сохранения здоровья. Назначение основных устройств компьютера для ввода, вывода и обработки информации. Работа с доступной информацией (книги, музеи, беседы (мастер-классы) с мастерами, Интернет, видео, DVD). Работа с текстовым редактором Microsoft Word или другим.

167.8.5. Изучение технологии в 3 классе способствует освоению ряда универсальных учебных действий: познавательных универсальных учебных действий, коммуникативных универсальных учебных действий, регулятивных универсальных учебных действий, совместной деятельности.

167.8.5.1. У обучающегося будут сформированы следующие базовые логические и исследовательские действия как часть познавательных универсальных учебных действий:

ориентироваться в терминах, используемых в технологии, использовать их в ответах на вопросы и высказываниях (в пределах изученного);

осуществлять анализ предложенных образцов с выделением существенных и несущественных признаков;

выполнять работу в соответствии с инструкцией, устной или письменной, а также графически представленной в схеме, таблице;

определять способы доработки конструкций с учётом предложенных условий;

классифицировать изделия по самостоятельно предложенному существенному признаку (используемый материал, форма, размер, назначение, способ сборки);

читать и воспроизводить простой чертёж (эскиз) развёртки изделия;

восстанавливать нарушенную последовательность выполнения изделия.

167.8.5.2. У обучающегося будут сформированы следующие умения работать с информацией как часть познавательных универсальных учебных действий:

анализировать и использовать знаково-символические средства представления информации для создания моделей и макетов изучаемых объектов;

на основе анализа информации производить выбор наиболее эффективных способов работы;

осуществлять поиск необходимой информации для выполнения учебных заданий с использованием учебной литературы;

использовать средства информационно-коммуникационных технологий для решения учебных и практических задач, в том числе Интернет под руководством учителя.

167.8.5.3. У обучающегося будут сформированы следующие умения общения как часть коммуникативных универсальных учебных действий:

строить монологическое высказывание, владеть диалогической формой коммуникации;

строить рассуждения в форме связи простых суждений об объекте, его строении, свойствах и способах создания;

описывать предметы рукотворного мира, оценивать их достоинства;

формулировать собственное мнение, аргументировать выбор вариантов и способов выполнения задания.

167.8.5.4. У обучающегося будут сформированы следующие умения самоорганизации и самоконтроля как часть регулятивных универсальных учебных действий:

принимать и сохранять учебную задачу, осуществлять поиск средств для её решения;

прогнозировать необходимые действия для получения практического результата, предлагать план действий в соответствии с поставленной задачей, действовать по плану;

выполнять действия контроля и оценки, выявлять ошибки и недочёты по результатам работы, устанавливать их причины и искать способы устранения;

проявлять волевую саморегуляцию при выполнении задания.

167.8.5.5. У обучающегося будут сформированы следующие умения совместной деятельности:

выбирать себе партнёров по совместной деятельности не только по симпатии, но и по деловым качествам;

справедливо распределять работу, договариваться, приходить к общему решению, отвечать за общий результат работы;

выполнять роли лидера, подчинённого, соблюдать равноправие и дружелюбие;

осуществлять взаимопомощь, проявлять ответственность при выполнении своей части работы.

167.9. Содержание обучения в 4 классе.

167.9.1. Технологии, профессии и производства.

167.9.1.1. Профессии и технологии современного мира. Использование достижений науки в развитии технического прогресса. Изобретение и использование синтетических материалов с определёнными заданными свойствами в различных отраслях и профессиях. Нефть как универсальное сырьё. Материалы, получаемые из нефти (пластик, стеклоткань, пенопласт и другие).

167.9.1.2. Профессии, связанные с опасностями (пожарные, космонавты, химики и другие).

167.9.1.3. Информационный мир, его место и влияние на жизнь и деятельность людей. Влияние современных технологий и преобразующей деятельности человека на окружающую среду, способы её защиты.

167.9.1.4. Сохранение и развитие традиций прошлого в творчестве современных мастеров. Бережное и уважительное отношение людей к культурным традициям. Изготовление изделий с учётом традиционных правил и современных технологий (лепка, вязание, шитьё, вышивка и другие).

167.9.1.5. Элементарная творческая и проектная деятельность (реализация заданного или собственного замысла, поиск оптимальных конструктивных и технологических решений). Коллективные, групповые и индивидуальные проекты на основе содержания материала, изучаемого в течение учебного года. Использование комбинированных техник создания конструкций по заданным условиям в выполнении учебных проектов.

## 167.9.2. Технологии ручной обработки материалов.

167.9.2.1. Синтетические материалы – ткани, полимеры (пластик, поролон). Их свойства. Создание синтетических материалов с заданными свойствами.

167.9.2.2. Использование измерений, вычислений и построений для решения практических задач. Внесение дополнений и изменений в условные графические изображения в соответствии с дополнительными (изменёнными) требованиями к изделию.

167.9.2.3. Технология обработки бумаги и картона. Подбор материалов в соответствии с замыслом, особенностями конструкции изделия. Определение оптимальных способов разметки деталей, сборки изделия. Выбор способов отделки. Комбинирование разных материалов в одном изделии.

167.9.2.4. Совершенствование умений выполнять разные способы разметки с помощью чертёжных инструментов. Освоение доступных художественных техник.

167.9.2.5. Технология обработки текстильных материалов. Обобщённое представление о видах тканей (натуральные, искусственные, синтетические), их свойствах и областях использования. Дизайн одежды в зависимости от её назначения, моды, времени. Подбор текстильных материалов в соответствии с замыслом, особенностями конструкции изделия. Раскрой деталей по готовым лекалам (выкройкам), собственным несложным. Строчка петельного стежка и её варианты («тамбур» и другие), её назначение (соединение и отделка деталей) и (или) строчки петлеобразного и крестообразного стежков (соединительные и отделочные). Подбор ручных строчек для сшивания и отделки изделий. Простейший ремонт изделий.

167.9.2.6. Технология обработки синтетических материалов. Пластик, поролон, полиэтилен. Общее знакомство, сравнение свойств. Самостоятельное определение технологий их обработки в сравнении с освоенными материалами.

167.9.2.7. Комбинированное использование разных материалов.

## 167.9.3. Конструирование и моделирование.

167.9.3.1. Современные требования к техническим устройствам (экологичность, безопасность, эргономичность и другие).

167.9.3.2. Конструирование и моделирование изделий из различных материалов, в том числе наборов «Конструктор» по проектному заданию или собственному замыслу. Поиск оптимальных и доступных новых решений конструкторско-технологических проблем на всех этапах аналитического и технологического процесса при выполнении индивидуальных творческих и коллективных проектных работ.

167.9.3.3. Робототехника. Конструктивные, соединительные элементы и основные узлы робота. Инструменты и детали для создания робота. Конструирование робота. Составление алгоритма действий робота. Программирование, тестирование робота. Преобразование конструкции робота. Презентация робота.

## 167.9.4. ИКТ.

167.9.4.1. Работа с доступной информацией в Интернете и на цифровых носителях информации.

167.9.4.2. Электронные и медиаресурсы в художественно-конструкторской, проектной, предметной преобразующей деятельности. Работа с готовыми цифровыми материалами. Поиск дополнительной информации по тематике творческих и проектных работ, использование рисунков из ресурса компьютера в оформлении изделий и другие. Создание презентаций в программе PowerPoint или другой.

167.9.5. Изучение технологии в 4 классе способствует освоению ряда универсальных учебных действий: познавательных универсальных учебных действий, коммуникативных универсальных учебных действий, регулятивных универсальных учебных действий, совместной деятельности.

167.9.5.1. У обучающегося будут сформированы следующие базовые логические и исследовательские действия как часть познавательных универсальных учебных действий:

ориентироваться в терминах, используемых в технологии, использовать их в ответах на вопросы и высказываниях (в пределах изученного);

анализировать конструкции предложенных образцов изделий;

конструировать и моделировать изделия из различных материалов по образцу, рисунку, простейшему чертежу, эскизу, схеме с использованием общепринятых условных обозначений и по заданным условиям;

выстраивать последовательность практических действий и технологических операций, подбирать материал и инструменты, выполнять экономную разметку, сборку, отделку изделия;

решать простые задачи на преобразование конструкции;

выполнять работу в соответствии с инструкцией, устной или письменной;

соотносить результат работы с заданным алгоритмом, проверять изделия в действии, вносить необходимые дополнения и изменения;

классифицировать изделия по самостоятельно предложенному существенному признаку (используемый материал, форма, размер, назначение, способ сборки);

выполнять действия анализа и синтеза, сравнения, классификации предметов (изделий) с учётом указанных критериев;

анализировать устройство простых изделий по образцу, рисунку, выделять основные и второстепенные составляющие конструкции.

167.9.5.2. У обучающегося будут сформированы следующие умения работать с информацией как часть познавательных универсальных учебных действий:

находить необходимую для выполнения работы информацию, пользуясь различными источниками, анализировать её и отбирать в соответствии с решаемой задачей;

на основе анализа информации производить выбор наиболее эффективных способов работы;

использовать знаково-символические средства для решения задач в умственной или материализованной форме, выполнять действия моделирования, работать с моделями;

осуществлять поиск дополнительной информации по тематике творческих и проектных работ;

использовать рисунки из ресурса компьютера в оформлении изделий и другие;

использовать средства информационно-коммуникационных технологий для решения учебных и практических задач, в том числе Интернет под руководством учителя.

167.9.5.3. У обучающегося будут сформированы следующие умения общения как часть коммуникативных универсальных учебных действий:

соблюдать правила участия в диалоге: ставить вопросы, аргументировать и доказывать свою точку зрения, уважительно относиться к чужому мнению;

описывать факты из истории развития ремёсел на Руси и в России, высказывать своё отношение к предметам декоративно-прикладного искусства разных народов Российской Федерации;

создавать тексты-рассуждения: раскрывать последовательность операций при работе с разными материалами;

осознавать культурно-исторический смысл и назначение праздников, их роль в жизни каждого человека, ориентироваться в традициях организации и оформления праздников.

167.9.5.4. У обучающегося будут сформированы следующие умения самоорганизации и самоконтроля как часть регулятивных универсальных учебных действий:

понимать и принимать учебную задачу, самостоятельно определять цели учебно-познавательной деятельности;

планировать практическую работу в соответствии с поставленной целью и выполнять её в соответствии с планом;

на основе анализа причинно-следственных связей между действиями и их результатами прогнозировать практические «шаги» для получения необходимого результата;

выполнять действия контроля (самоконтроля) и оценки, процесса и результата деятельности, при необходимости вносить коррективы в выполняемые действия;

проявлять волевую саморегуляцию при выполнении задания.

167.9.5.5. У обучающегося будут сформированы следующие умения совместной деятельности:

организовывать под руководством учителя совместную работу в группе: распределять

роли, выполнять функции руководителя или подчинённого, осуществлять продуктивное сотрудничество, взаимопомощь;

проявлять интерес к деятельности своих товарищей и результатам их работы, в доброжелательной форме комментировать и оценивать их достижения;

в процессе анализа и оценки совместной деятельности высказывать свои предложения и пожелания, выслушивать и принимать к сведению мнение других обучающихся, их советы и пожелания, с уважением относиться к разной оценке своих достижений.

167.10. Планируемые результаты освоения программы по технологии на уровне начального общего образования.

167.10.1. Личностные результаты освоения программы по технологии на уровне начального общего образования достигаются в единстве учебной и воспитательной деятельности в соответствии с традиционными российскими социокультурными и духовно-нравственными ценностями, принятыми в обществе правилами и нормами поведения и способствуют процессам самопознания, самовоспитания и саморазвития, формирования внутренней позиции личности.

В результате изучения технологии на уровне начального общего образования у обучающегося будут сформированы следующие личностные результаты:

первоначальные представления о созидательном и нравственном значении труда в жизни человека и общества, уважительное отношение к труду и творчеству мастеров;

осознание роли человека и используемых им технологий в сохранении гармонического сосуществования рукотворного мира с миром природы, ответственное отношение к сохранению окружающей среды;

понимание культурно-исторической ценности традиций, отражённых в предметном мире, чувство сопричастности к культуре своего народа, уважительное отношение к культурным традициям других народов;

проявление способности к эстетической оценке окружающей предметной среды, эстетические чувства – эмоционально-положительное восприятие и понимание красоты форм и образов природных объектов, образцов мировой и отечественной художественной культуры;

проявление положительного отношения и интереса к различным видам творческой преобразующей деятельности, стремление к творческой самореализации, мотивация к творческому труду, работе на результат, способность к различным видам практической преобразующей деятельности;

проявление устойчивых волевых качества и способность к саморегуляции: организованность, аккуратность, трудолюбие, ответственность, умение справляться с доступными проблемами;

готовность вступать в сотрудничество с другими людьми с учётом этики общения, проявление толерантности и доброжелательности.

167.10.2. В результате изучения технологии на уровне начального общего образования у обучающегося будут сформированы познавательные универсальные учебные действия, коммуникативные универсальные учебные действия, регулятивные универсальные учебные действия, совместная деятельность.

167.10.2.1. У обучающегося будут сформированы следующие базовые логические и исследовательские действия как часть познавательных универсальных учебных действий:

ориентироваться в терминах и понятиях, используемых в технологии (в пределах изученного), использовать изученную терминологию в своих устных и письменных высказываниях;

осуществлять анализ объектов и изделий с выделением существенных и несущественных признаков;

сравнивать группы объектов (изделий), выделять в них общее и различия;

проводить обобщения (техничко-технологического и декоративно-художественного характера) по изучаемой тематике;

использовать схемы, модели и простейшие чертежи в собственной практической творческой деятельности;

комбинировать и использовать освоенные технологии при изготовлении изделий в соответствии с технической, технологической или декоративно-художественной задачей;

понимать необходимость поиска новых технологий на основе изучения объектов и

законов природы, доступного исторического и современного опыта технологической деятельности.

167.10.2.2. У обучающегося будут сформированы умения работать с информацией как часть познавательных универсальных учебных действий:

осуществлять поиск необходимой для выполнения работы информации в учебнике и других доступных источниках, анализировать её и отбирать в соответствии с решаемой задачей;

анализировать и использовать знаково-символические средства представления информации для решения задач в умственной и материализованной форме, выполнять действия моделирования, работать с моделями;

использовать средства информационно-коммуникационных технологий для решения учебных и практических задач (в том числе Интернет с контролируемым выходом), оценивать объективность информации и возможности её использования для решения конкретных учебных задач;

следовать при выполнении работы инструкциям учителя или представленным в других информационных источниках.

167.10.2.3. У обучающегося будут сформированы умения общения как часть коммуникативных универсальных учебных действий:

вступать в диалог, задавать собеседнику вопросы, использовать реплики-уточнения и дополнения, формулировать собственное мнение и идеи, аргументированно их излагать, выслушивать разные мнения, учитывать их в диалоге;

создавать тексты-описания на основе наблюдений (рассматривания) изделий декоративно-прикладного искусства народов России;

строить рассуждения о связях природного и предметного мира, простые суждения (небольшие тексты) об объекте, его строении, свойствах и способах создания;

объяснять последовательность совершаемых действий при создании изделия.

167.10.2.4. У обучающегося будут сформированы умения самоорганизации и самоконтроля как часть регулятивных универсальных учебных действий:

рационально организовывать свою работу (подготовка рабочего места, поддержание и наведение порядка, уборка после работы);

выполнять правила безопасности труда при выполнении работы;

планировать работу, соотносить свои действия с поставленной целью;

устанавливать причинно-следственные связи между выполняемыми действиями и их результатами, прогнозировать действия для получения необходимых результатов;

выполнять действия контроля и оценки, вносить необходимые коррективы в действие после его завершения на основе его оценки и учёта характера сделанных ошибок;

проявлять волевую саморегуляцию при выполнении работы.

167.10.2.5. У обучающегося будут сформированы умения совместной деятельности:

организовывать под руководством учителя и самостоятельно совместную работу в группе: обсуждать задачу, распределять роли, выполнять функции руководителя (лидера) и подчинённого, осуществлять продуктивное сотрудничество;

проявлять интерес к работе товарищей, в доброжелательной форме комментировать и оценивать их достижения, высказывать свои предложения и пожелания, оказывать при необходимости помощь;

понимать особенности проектной деятельности, выдвигать несложные идеи решений предлагаемых проектных заданий, мысленно создавать конструктивный замысел, осуществлять выбор средств и способов для его практического воплощения, предъявлять аргументы для защиты продукта проектной деятельности.

167.10.3. К концу обучения в 1 классе обучающийся получит следующие предметные результаты по отдельным темам программы по технологии:

правильно организовывать свой труд: своевременно подготавливать и убирать рабочее место, поддерживать порядок на нём в процессе труда;

применять правила безопасной работы ножницами, иглой и аккуратной работы с клеем;

действовать по предложенному образцу в соответствии с правилами рациональной разметки (разметка на изнаночной стороне материала, экономия материала при разметке);

определять названия и назначение основных инструментов и приспособлений для ручного труда (линейка, карандаш, ножницы, игла, шаблон, стека и другие), использовать их в практической работе;

определять наименования отдельных материалов (например, бумага, картон, фольга, пластилин, природные, текстильные материалы) и способы их обработки (сгибание, отрывание, сминание, резание, лепка и другие), выполнять доступные технологические приёмы ручной обработки материалов при изготовлении изделий;

ориентироваться в наименованиях основных технологических операций: разметка деталей, выделение деталей, сборка изделия;

выполнять разметку деталей сгибанием, по шаблону, на глаз, от руки, выделение деталей способами обрывания, вырезания и другие, сборку изделий с помощью клея, ниток и другие;

оформлять изделия строчкой прямого стежка;

понимать смысл понятий «изделие», «деталь изделия», «образец», «заготовка», «материал», «инструмент», «приспособление», «конструирование», «аппликация»;

выполнять задания с использованием готового плана;

обслуживать себя во время работы: соблюдать порядок на рабочем месте, ухаживать за инструментами и правильно хранить их, соблюдать правила гигиены труда;

рассматривать и анализировать простые по конструкции образцы (по вопросам учителя), анализировать простейшую конструкцию изделия: выделять основные и дополнительные детали, называть их форму, определять взаимное расположение, виды соединения, способы изготовления;

распознавать изученные виды материалов (природные, пластические, бумага, тонкий картон, текстильные, клей и другие), их свойства (цвет, фактура, форма, гибкость и другие);

называть ручные инструменты (ножницы, игла, линейка) и приспособления (шаблон, стека, булавки и другие), безопасно хранить и работать ими;

различать материалы и инструменты по их назначению;

называть и выполнять последовательность изготовления несложных изделий: разметка, резание, сборка, отделка;

качественно выполнять операции и приёмы по изготовлению несложных изделий: экономно выполнять разметку деталей на глаз, от руки, по шаблону, по линейке (как направляющему инструменту без откладывания размеров), точно резать ножницами по линиям разметки, придавать форму деталям и изделию сгибанием, складыванием, вытягиванием, отрыванием, сминанием, лепкой и прочее, собирать изделия с помощью клея, пластических масс и другие, эстетично и аккуратно выполнять отделку раскрашиванием, аппликацией, строчкой прямого стежка;

использовать для сушки плоских изделий пресс;

с помощью учителя выполнять практическую работу и самоконтроль с использованием инструкционной карты, образца, шаблона;

различать разборные и неразборные конструкции несложных изделий;

понимать простейшие виды технической документации (рисунок, схема), конструировать и моделировать изделия из различных материалов по образцу, рисунку;

осуществлять элементарное сотрудничество, участвовать в коллективных работах под руководством учителя;

выполнять несложные коллективные работы проектного характера.

167.10.4. К концу обучения во 2 классе обучающийся получит следующие предметные результаты по отдельным темам программы по технологии:

понимать смысл понятий «инструкционная» («технологическая») карта, «чертёж», «эскиз», «линии чертежа», «развёртка», «макет», «модель», «технология», «технологические операции», «способы обработки» и использовать их в практической деятельности;

выполнять задания по самостоятельно составленному плану;

распознавать элементарные общие правила создания рукотворного мира (прочность, удобство, эстетическая выразительность – симметрия, асимметрия, равновесие), наблюдать гармонию предметов и окружающей среды, называть характерные особенности изученных видов декоративно-прикладного искусства;

выделять, называть и применять изученные общие правила создания рукотворного

мира в своей предметно-творческой деятельности;

самостоятельно подготавливать рабочее место в соответствии с видом деятельности, поддерживать порядок во время работы, убирать рабочее место;

анализировать задание (образец) по предложенным вопросам, памятке или инструкции, самостоятельно выполнять доступные задания с использованием инструкционной (технологической) карты;

самостоятельно отбирать материалы и инструменты для работы, исследовать свойства новых изучаемых материалов (толстый картон, натуральные ткани, нитки, проволока и другие);

читать простейшие чертежи (эскизы), называть линии чертежа (линия контура и надреза, линия выносная и размерная, линия сгиба, линия симметрии);

выполнять экономную разметку прямоугольника (от двух прямых углов и одного прямого угла) с помощью чертёжных инструментов (линейки, угольника) с использованием простейшего чертёжа (эскиза), чертить окружность с помощью циркуля;

выполнять биговку;

выполнять построение простейшего лекала (выкройки) правильной геометрической формы и разметку деталей кроя на ткани по нему/ней;

оформлять изделия и соединять детали освоенными ручными строчками;

понимать смысл понятия «развёртка» (трёхмерного предмета), соотносить объёмную конструкцию с изображениями её развёртки;

отличать макет от модели, строить трёхмерный макет из готовой развёртки;

определять неподвижный и подвижный способ соединения деталей и выполнять подвижное и неподвижное соединения известными способами;

конструировать и моделировать изделия из различных материалов по модели, простейшему чертежу или эскизу;

решать несложные конструкторско-технологические задачи;

применять освоенные знания и практические умения (технологические, графические, конструкторские) в самостоятельной интеллектуальной и практической деятельности;

выполнять работу в малых группах, осуществлять сотрудничество;

понимать особенности проектной деятельности, осуществлять под руководством учителя элементарную проектную деятельность в малых группах: разрабатывать замысел, искать пути его реализации, воплощать его в продукте, демонстрировать готовый продукт;

называть профессии людей, работающих в сфере обслуживания.

167.10.5. К концу обучения в 3 классе обучающийся получит следующие предметные результаты по отдельным темам программы по технологии:

понимать смысл понятий «чертёж развёртки», «канцелярский нож», «шило», «искусственный материал»;

выделять и называть характерные особенности изученных видов декоративно-прикладного искусства, профессии мастеров прикладного искусства (в рамках изученного);

узнавать и называть по характерным особенностям образцов или по описанию изученные и распространённые в крае ремёсла;

называть и описывать свойства наиболее распространённых изучаемых искусственных и синтетических материалов (бумага, металлы, текстиль и другие);

читать чертёж развёртки и выполнять разметку развёрток с помощью чертёжных инструментов (линейка, угольник, циркуль);

узнавать и называть линии чертежа (осевая и центровая);

безопасно пользоваться канцелярским ножом, шилом;

выполнять рицовку;

выполнять соединение деталей и отделку изделия освоенными ручными строчками;

решать простейшие задачи технико-технологического характера по изменению вида и способа соединения деталей: на достраивание, придание новых свойств конструкции в соответствии с новыми (дополненными) требованиями, использовать комбинированные техники при изготовлении изделий в соответствии с технической или декоративно-художественной задачей;

понимать технологический и практический смысл различных видов соединений в



технических объектах, простейшие способы достижения прочности конструкций, использовать их при решении простейших конструкторских задач;

конструировать и моделировать изделия из разных материалов и наборов «Конструктор» по заданным техническим, технологическим и декоративно-художественным условиям;

изменять конструкцию изделия по заданным условиям;

выбирать способ соединения и соединительный материал в зависимости от требований конструкции;

называть несколько видов информационных технологий и соответствующих способов передачи информации (из реального окружения обучающихся);

понимать назначение основных устройств персонального компьютера для ввода, вывода и обработки информации;

выполнять основные правила безопасной работы на компьютере;

использовать возможности компьютера и информационно-коммуникационных технологий для поиска необходимой информации при выполнении обучающих, творческих и проектных заданий;

выполнять проектные задания в соответствии с содержанием изученного материала на основе полученных знаний и умений.

167.10.6. К концу обучения в 4 классе обучающийся получит следующие предметные результаты по отдельным темам программы по технологии:

формировать общее представление о мире профессий, их социальном значении, о творчестве и творческих профессиях, о мировых достижениях в области техники и искусства (в рамках изученного), о наиболее значимых окружающих производствах;

на основе анализа задания самостоятельно организовывать рабочее место в зависимости от вида работы, осуществлять планирование трудового процесса;

самостоятельно планировать и выполнять практическое задание (практическую работу) с использованием инструкционной (технологической) карты или творческого замысла, при необходимости вносить коррективы в выполняемые действия;

понимать элементарные основы бытовой культуры, выполнять доступные действия по самообслуживанию и доступные виды домашнего труда;

выполнять более сложные виды работ и приёмы обработки различных материалов (например, плетение, шитьё и вышивание, тиснение по фольге), комбинировать различные способы в зависимости и от поставленной задачи, оформлять изделия и соединять детали освоенными ручными строчками;

выполнять символические действия моделирования, понимать и создавать простейшие виды технической документации (чертёж развёртки, эскиз, технический рисунок, схему) и выполнять по ней работу;

решать простейшие задачи рационализаторского характера по изменению конструкции изделия: на достраивание, придание новых свойств конструкции в связи с изменением функционального назначения изделия;

на основе усвоенных правил дизайна решать простейшие художественно-конструкторские задачи по созданию изделий с заданной функцией;

создавать небольшие тексты, презентации и печатные публикации с использованием изображений на экране компьютера, оформлять текст (выбор шрифта, размера, цвета шрифта, выравнивание абзаца);

работать с доступной информацией, работать в программах Word, Power Point;

решать творческие задачи, мысленно создавать и разрабатывать проектный замысел, осуществлять выбор средств и способов его практического воплощения, аргументированно представлять продукт проектной деятельности;

осуществлять сотрудничество в различных видах совместной деятельности, предлагать идеи для обсуждения, уважительно относиться к мнению товарищей, договариваться, участвовать в распределении ролей, координировать собственную работу в общем процессе.

## **2.1.12. Федеральная рабочая программа по учебному предмету «Физическая культура».**

168.1. Федеральная рабочая программа по учебному предмету «Физическая культура» (предметная область «Физическая культура») (далее соответственно – программа по физической культуре, физическая культура) включает пояснительную записку, содержание обучения, планируемые результаты освоения программы по физической культуре.

### **168.2. Вариант № 1.**

168.2.1. Пояснительная записка.

168.2.1.1. Программа по физической культуре на уровне начального общего образования составлена на основе требований к результатам освоения основной образовательной программы начального общего образования ФГОС НОО, а также ориентирована на целевые приоритеты духовно-нравственного развития, воспитания и социализации обучающихся, сформулированные в федеральной рабочей программе воспитания.

168.2.1.2. При создании программы по физической культуре учитывались потребности современного российского общества в воспитании здорового поколения, государственная политика с национальными целями увеличения продолжительности жизни граждан России и научная теория физической культуры, представляющая закономерности двигательной деятельности человека. Здоровье закладывается в детстве, и качественное образование в части физического воспитания, физической культуры детей дошкольного и начального возраста определяет образ жизни на многие годы.

168.2.1.3. Основными составляющими в классификации физических упражнений по признаку исторически сложившихся систем физического воспитания являются гимнастика, игры, туризм, спорт.

По данной классификации физические упражнения делятся на четыре группы: гимнастические упражнения, характеризующиеся многообразием искусственно созданных движений и действий, эффективность которых оценивается избирательностью воздействия на строение и функции организма, а также правильностью, красотой и координационной сложностью всех движений, игровые упражнения, состоящие из естественных видов действий (бега, бросков и других), которые выполняются в разнообразных вариантах в соответствии с изменяющейся игровой ситуацией и оцениваются по эффективности влияния на организм в целом и по конечному результату действия, туристические физические упражнения, включающие ходьбу, бег, прыжки, преодоление препятствий, ходьбу на лыжах, езду на велосипеде, греблю в естественных природных условиях, эффективность которых оценивается комплексным воздействием на организм и результативностью преодоления расстояния и препятствий на местности, спортивные упражнения объединяют ту группу действий, исполнение которых искусственно стандартизировано в соответствии с Единой всесоюзной спортивной классификацией и является предметом специализации для достижения максимальных спортивных результатов.

168.2.1.4. Основные предметные результаты по учебному предмету «Физическая культура» в соответствии с ФГОС НОО должны обеспечивать умение использовать основные гимнастические упражнения для формирования и укрепления здоровья, физического развития, физического совершенствования, повышения физической и умственной работоспособности.

168.2.1.5. В программе по физической культуре отведено особое место упражнениям основной гимнастики и играм с использованием гимнастических упражнений. Овладение жизненно важными навыками гимнастики позволяет решить задачу овладения жизненно важными навыками плавания. Программа по физической культуре включает упражнения для развития гибкости и координации, эффективность развития которых приходится на возрастной период начального общего образования. Целенаправленные физические упражнения позволяют избирательно и значительно их развить.

168.2.1.6. Программа по физической культуре обеспечивает сформированность общих представлений о физической культуре и спорте, физической активности, физических качествах, жизненно важных прикладных умениях и навыках, основных физических

упражнениях (гимнастических, игровых, туристических и спортивных).

168.2.1.7. Освоение программы по физической культуре обеспечивает выполнение обучающимися нормативов Всероссийского физкультурно-спортивного комплекса «Готов к труду и обороне» (далее – ГТО) и другие предметные результаты ФГОС НОО, а также позволяет решить воспитательные задачи, изложенные в федеральной рабочей программе воспитания.

168.2.1.8. Согласно своему назначению программа по физической культуре является ориентиром для составления рабочих программ образовательных организаций: она даёт представление о целях, общей стратегии обучения, воспитания и развития обучающихся по физической культуре, устанавливает обязательное предметное содержание, предусматривает его распределение по классам и структурирование по разделам и темам курса, определяет количественные и качественные характеристики содержания, даёт распределение тематических разделов и рекомендуемую последовательность их изучения с учётом межпредметных и внутрипредметных связей, логики учебного процесса, возрастных особенностей обучающихся, определяет возможности предмета для реализации требований к результатам освоения основной образовательной программы начального общего образования, а также требований к результатам обучения физической культуре.

168.2.1.9. В программе по физической культуре нашли своё отражение условия Концепции преподавания учебного предмета «Физическая культура» в образовательных организациях Российской Федерации, реализующих основные общеобразовательные программы.

168.2.1.10. Предметом обучения физической культуре на уровне начального общего образования является двигательная деятельность человека с общеразвивающей направленностью с использованием основных направлений физической культуры в классификации физических упражнений по признаку исторически сложившихся систем: гимнастика, игры, туризм, спорт – и упражнений по преимущественной целевой направленности их использования с учётом сенситивных периодов развития обучающихся начального общего образования. В процессе овладения этой деятельностью формируется костно-мышечная система, укрепляется здоровье, совершенствуются физические качества, осваиваются необходимые двигательные действия, активно развиваются мышление, творчество и самостоятельность.

168.2.1.11. Физическая культура обладает широкими возможностями в использовании форм, средств и методов обучения. Существенным компонентом содержания программы по физической культуре является физическое воспитание граждан Российской Федерации.

168.2.1.12. Программа по физической культуре основана на системе научных знаний о человеке, сущности физической культуры, общих закономерностях её функционирования и использования с целью всестороннего развития людей и направлена на формирование основ знаний в области физической культуры, культуры движений, воспитание устойчивых навыков выполнения основных двигательных действий, укрепление здоровья.

168.2.1.13. В программе по физической культуре учтены приоритеты в обучении на уровне начального образования, изложенные в Концепции модернизации преподавания учебного предмета «Физическая культура» в образовательных организациях Российской Федерации, которые нашли отражение в содержании программы по физической культуре в части получения знаний и умений выполнения базовых упражнений гимнастики для правильного формирования опорно-двигательного аппарата, развития гибкости, координации, моторики, получения эмоционального удовлетворения от выполнения физических упражнений в игровой деятельности.

168.2.1.14. Программа по физической культуре обеспечивает создание условий для высокого качества преподавания физической культуры на уровне начального общего образования, выполнение требований, определённых статьёй 41 Федерального закона «Об образовании в Российской Федерации» от 29 декабря 2012 г. № 273-ФЗ, включая определение оптимальной учебной нагрузки, режима

учебных занятий, создание условий для профилактики заболеваний и оздоровления обучающихся, способствует решению задач, определённых в стратегии развития физической культуры и спорта в Российской Федерации на период до 2030 г. и межотраслевой программы развития школьного спорта до 2024 г., направлена на достижение национальных целей развития Российской Федерации: сохранение населения, здоровья и благополучия людей, создание возможностей для самореализации и развития талантов.

168.2.1.15. Программа по физической культуре разработана в соответствии с требованиями ФГОС НОО.

168.2.1.16. В основе программы по физической культуре лежат представления об уникальности личности каждого обучающегося, индивидуальных возможностях каждого обучающегося и ученического сообщества в целом, профессиональных качествах учителей и управленческих команд системы образования, создающих условия для максимально полного обеспечения образовательных возможностей обучающихся в рамках единого образовательного пространства Российской Федерации.

168.2.1.17. Ценностные ориентиры содержания программы по физической культуре направлены на воспитание творческих, компетентных и успешных граждан России, способных к активной самореализации в личной, общественной и профессиональной деятельности. Обучение по программе по физической культуре позволяет формировать у обучающихся установку на формирование, сохранение и укрепление здоровья, освоить умения, навыки ведения здорового и безопасного образа жизни, выполнить нормы ГТО.

168.2.1.18. Содержание программы по физической культуре направлено на эффективное развитие физических качеств и способностей обучающихся, на воспитание личностных качеств, включающих в себя готовность и способность к саморазвитию, самооценке, рефлексии, анализу, формирует творческое нестандартное мышление, инициативность, целеустремлённость, воспитывает этические чувства доброжелательности и эмоционально-нравственной отзывчивости, понимания и сопереживания чувствам других людей, учит взаимодействовать с окружающими людьми и работать в команде, проявлять лидерские качества.

168.2.1.19. Содержание программы по физической культуре строится на принципах личностно-ориентированной, личностно-развивающей педагогики, которая определяет повышение внимания к культуре физического развития, ориентации физкультурно-спортивной деятельности на решение задач развития культуры движения, физическое воспитание.

168.2.1.20. Важное значение в освоении программы по физической культуре уделено играм и игровым заданиям как простейшей форме физкультурно-спортивной деятельности. В программе по физической культуре используются сюжетные и импровизационно-творческие подвижные игры, рефлексивно-метафорические игры, игры на основе интеграции интеллектуального

и двигательного компонентов. Игры повышают интерес к занятиям физической культурой, а также содействуют духовно-нравственному воспитанию обучающихся. Для ознакомления с видами спорта в программе по физической культуре используются спортивные эстафеты, спортивные упражнения и спортивные игровые задания. Для ознакомления с туристическими спортивными упражнениями в программе по физической культуре используются туристические спортивные игры. Содержание программы по физической культуре обеспечивает достаточный объём практико-ориентированных знаний и умений.

168.2.1.21. В соответствии с ФГОС НОО содержание программы по физической культуре состоит из следующих компонентов:

знания о физической культуре (информационный компонент деятельности);  
способы физкультурной деятельности (операциональный компонент деятельности);  
физическое совершенствование (мотивационно-процессуальный компонент деятельности), которое подразделяется на физкультурно-оздоровительную и спортивно-оздоровительную деятельность.

168.2.1.22. Концепция программы по физической культуре основана на следующих принципах:

168.2.1.22.1. Принцип систематичности и последовательности предполагает

регулярность занятий и систему чередования нагрузок с отдыхом, а также определённую последовательность занятий и взаимосвязь между различными сторонами их содержания. Учебный материал программы по физической культуре должен быть разделён на логически завершённые части, теоретическая база знаний подкрепляется практическими навыками. Особое внимание в программе по физической культуре уделяется повторяемости. Повторяются не только отдельные физические упражнения, но и последовательность их в занятиях. Также повторяется в определённых чертах и последовательность самих занятий на протяжении недельных, месячных и других циклов. Принцип систематичности и последовательности повышает эффективность динамики развития основных физических качеств обучающихся с учётом их сенситивного периода развития: гибкости, координации, быстроты.

168.2.1.22.2. Принципы непрерывности и цикличности выражают основные закономерности построения занятий в физическом воспитании. Они обеспечивают преемственность между занятиями, частоту и суммарную протяжённость их во времени. Кроме того, принцип непрерывности тесно связан с принципом системного чередования нагрузок и отдыха. Принцип цикличности заключается в повторяющейся последовательности занятий, что обеспечивает повышение тренированности, улучшает физическую подготовленность обучающегося.

168.2.1.22.3. Принцип возрастного соответствия направлений физического воспитания заключается в том, что программа по физической культуре учитывает возрастные и индивидуальные особенности обучающихся, что способствует гармоничному формированию двигательных умений и навыков.

168.2.1.22.4. Принцип наглядности предполагает как широкое использование зрительных ощущений, восприятия образов, так и постоянную опору на свидетельства всех других органов чувств, благодаря которым достигается непосредственный эффект от содержания программы по физической культуре. В процессе физического воспитания наглядность играет особенно важную роль, поскольку деятельность обучающихся носит в основном практический характер и имеет одной из своих специальных задач всестороннее развитие органов чувств.

168.2.1.22.5. Принцип доступности и индивидуализации означает требование оптимального соответствия задач, средств и методов физического воспитания возможностям обучающихся. При реализации принципа доступности учитывается готовность обучающихся к освоению материала, выполнению той или иной физической нагрузки и определяется мера доступности задания. Готовность к выполнению заданий зависит от уровня физического и интеллектуального развития, а также от их субъективной установки, выражающейся в преднамеренном, целеустремлённом и волевом поведении обучающихся.

168.2.1.22.6. Принцип осознанности и активности предполагает осмысленное отношение обучающихся к выполнению физических упражнений, осознание и последовательность техники выполнения упражнений (комплексов упражнений), техники дыхания, дозированной объёма и интенсивности выполнения упражнений в соответствии с возможностями. Осознавая оздоровительное воздействие физических упражнений на организм, обучающиеся учатся самостоятельно и творчески решать двигательные задачи.

168.2.1.22.7. Принцип динамичности выражает общую тенденцию требований, предъявляемых к обучающимся в соответствии с программой по физической культуре, которая заключается в постановке и выполнении всё более трудных новых заданий, в постепенном нарастании объёма и интенсивности и связанных с ними нагрузок. Программой по физической культуре предусмотрено регулярное обновление заданий с общей тенденцией к росту физических нагрузок.

168.2.1.22.8. Принцип вариативности предполагает многообразие и гибкость используемых в программе по физической культуре форм, средств и методов обучения в зависимости от физического развития, индивидуальных особенностей и функциональных возможностей обучающихся, которые описаны в программе по физической культуре. Соблюдение этих принципов позволит обучающимся достичь наиболее эффективных результатов.

168.2.1.23. Освоение программы по физической культуре предполагает соблюдение главных педагогических правил: от известного к неизвестному, от лёгкого к трудному, от простого к сложному. Планирование учебного материала рекомендуется в соответствии с постепенным освоением теоретических знаний, практических умений и навыков в учебной и самостоятельной физкультурной, оздоровительной деятельности.

168.2.1.24. В основе программы по физической культуре лежит системно-деятельностный подход, целью которого является формирование у обучающихся полного представления о возможностях физической культуры. В содержании программы по физической культуре учитывается взаимосвязь изучаемых явлений и процессов, что позволит успешно достигнуть планируемых результатов – предметных, метапредметных и личностных.

168.2.1.25. Цели изучения учебного предмета «Физическая культура» – формирование разносторонне физически развитой личности, способной активно использовать ценности физической культуры для укрепления и длительного сохранения собственного здоровья, оптимизации трудовой деятельности и организации активного отдыха.

168.2.1.26. Цели и задачи программы по физической культуре обеспечивают результаты освоения основной образовательной программы начального общего образования по учебному предмету «Физическая культура» в соответствии с ФГОС НОО.

168.2.1.27. К направлению первостепенной значимости при реализации образовательных функций физической культуры традиционно относят формирование знаний основ физической культуры как науки области знаний о человеке, прикладных умениях и навыках, основанных на физических упражнениях для формирования и укрепления здоровья, физического развития и физического совершенствования, повышения физической и умственной работоспособности, и как одного из основных компонентов общей культуры человека.

168.2.1.28. Используемые в образовательной деятельности технологии программы по физической культуре позволяют решать преемственно комплекс основных задач физической культуры на всех уровнях общего образования.

168.2.1.29. В содержании программы по физической культуре учтены основные направления развития познавательной активности человека, включая знания о природе (медико-биологические основы деятельности), знания о человеке (психолого-педагогические основы деятельности), знания об обществе (историко-социологические основы деятельности).

168.2.1.30. Задача физической культуры состоит в формировании системы физкультурных знаний, жизненно важных прикладных умений и навыков, основанных на физических упражнениях для укрепления здоровья (физического, социального и психологического), освоении упражнений основной гимнастики, плавания как жизненно важных навыков человека, овладение умениями организовывать здоровьесберегающую жизнедеятельность (например, распорядок дня, утренняя гимнастика, гимнастические минутки, подвижные и общеразвивающие игры), умения применять правила безопасности при выполнении физических упражнений и различных форм двигательной деятельности и, как результат, – физическое воспитание, формирование здоровья и здорового образа жизни.

Наряду с этим программа по физической культуре обеспечивает:

единство образовательного пространства на территории Российской Федерации с целью реализации равных возможностей получения качественного начального общего образования;

преемственность основных образовательных программ по физической культуре дошкольного, начального общего и основного общего образования;

возможности формирования индивидуального подхода и различного уровня сложности с учётом образовательных потребностей и способностей обучающихся (включая одарённых детей, детей с ограниченными возможностями здоровья);

государственные гарантии качества начального общего образования, личностного развития обучающихся;

овладение современными технологическими средствами в ходе обучения

и в повседневной жизни, освоение цифровых образовательных сред для проверки и приобретения знаний, расширения возможностей личного образовательного маршрута;

формирование у обучающихся знаний о месте физической культуры и спорта в национальной стратегии развития России, их исторической роли, вкладе спортсменов России в мировое спортивное наследие;

освоение обучающимися технологий командной работы на основе личного вклада каждого в решение общих задач, осознания личной ответственности, объективной оценки своих и командных возможностей.

168.2.1.31. Приоритет индивидуального подхода в обучении позволяет обучающимся осваивать программу по физической культуре в соответствии с возможностями каждого.

168.2.1.32. Универсальными компетенциями обучающихся на этапе начального образования по программе по физической культуре являются:

умение организовывать собственную деятельность, выбирать и использовать средства физической культуры для достижения цели динамики личного физического развития и физического совершенствования;

умение активно включаться в коллективную деятельность, взаимодействовать со сверстниками в достижении общих целей, проявлять лидерские качества в соревновательной деятельности, работоспособность в учебно-тренировочном процессе, взаимопомощь при изучении и выполнении физических упражнений;

умение доносить информацию в доступной, яркой, эмоциональной форме в процессе общения и взаимодействия со сверстниками и взрослыми людьми, в том числе при передаче информации на заданную тему, по общим сведениям теории физической культуры, методикам выполнения физических упражнений, правилам проведения общеразвивающих подвижных игр и игровых заданий;

умение работать над ошибками, в том числе при выполнении физических упражнений, слышать замечания и рекомендации педагога, концентрироваться при практическом выполнении заданий, ставить перед собой задачи гармоничного физического развития.

168.2.1.33. Общее число часов, рекомендованных для изучения физической культуры – 405 часов: в 1 классе – 99 часов (3 часа в неделю), во 2 классе – 102 часа (3 часа в неделю), в 3 классе – 102 часа (3 часа в неделю), в 4 классе – 102 часа (3 часа в неделю).

168.2.1.34. При планировании учебного материала по программе по физической культуре рекомендуется реализовывать на уроках физической культуры учебный план: для всех классов начального общего образования в объёме не менее 70% учебных часов должно быть отведено на выполнение физических упражнений.

168.2.2. Планируемые результаты освоения программы по физической культуре на уровне начального общего образования.

168.2.2.1. Личностные результаты освоения программы по физической культуре на уровне начального общего образования достигаются в единстве учебной и воспитательной деятельности в соответствии с традиционными российскими социокультурными и духовно-нравственными ценностями, принятыми в обществе правилами и нормами поведения и способствуют процессам самопознания, самовоспитания и саморазвития, формирования внутренней позиции личности.

В результате изучения физической культуры на уровне начального общего образования у обучающегося будут сформированы следующие личностные результаты:

Патриотическое воспитание: ценностное отношение к отечественному спортивному, культурному, историческому и научному наследию, понимание значения физической культуры в жизни современного общества, способность владеть достоверной информацией о спортивных достижениях сборных команд по видам спорта на международной спортивной арене, основных мировых и отечественных тенденциях развития физической культуры для блага человека, заинтересованность в научных знаниях о человеке.

Гражданское воспитание: представление о социальных нормах и правилах межличностных отношений в коллективе, готовность к разнообразной совместной деятельности при выполнении учебных, познавательных задач, освоение

и выполнение физических упражнений, создание учебных проектов, стремление к взаимопониманию и взаимопомощи в процессе этой учебной деятельности, готовность оценивать своё поведение и поступки своих товарищей с позиции нравственных и правовых норм с учётом осознания последствий поступков, оказание посильной помощи и моральной поддержки сверстникам при выполнении учебных заданий, доброжелательное и уважительное отношение при объяснении ошибок и способов их устранения.

Ценности научного познания:

знание истории развития представлений о физическом развитии и воспитании человека в российской культурно-педагогической традиции;

познавательные мотивы, направленные на получение новых знаний по физической культуре, необходимых для формирования здоровья и здоровых привычек, физического развития и физического совершенствования;

познавательная и информационная культура, в том числе навыки самостоятельной работы с учебными текстами, справочной литературой, доступными техническими средствами информационных технологий;

интерес к обучению и познанию, любознательность, готовность и способность к самообразованию, исследовательской деятельности, к осознанному выбору направленности и уровня обучения в дальнейшем.

Формирование культуры здоровья:

осознание ценности своего здоровья для себя, общества, государства, ответственное отношение к регулярным занятиям физической культурой, в том числе освоению гимнастических упражнений и плавания как важных жизнеобеспечивающих умений, установка на здоровый образ жизни, необходимость соблюдения правил безопасности при занятиях физической культурой и спортом.

Экологическое воспитание:

экологически целесообразное отношение к природе, внимательное отношение к человеку, его потребностям в жизнеобеспечивающих двигательных действиях, ответственное отношение к собственному физическому и психическому здоровью, осознание ценности соблюдения правил безопасного поведения в ситуациях, угрожающих здоровью и жизни людей;

экологическое мышление, умение руководствоваться им в познавательной, коммуникативной и социальной практике.

168.2.2.2. В результате изучения физической культуры на уровне начального общего образования у обучающегося будут сформированы познавательные универсальные учебные действия, коммуникативные универсальные учебные действия, регулятивные универсальные учебные действия, совместная деятельность.

168.2.2.2.1. У обучающегося будут сформированы следующие базовые логические и исследовательские действия, умения работать с информацией как часть познавательных универсальных учебных действий:

ориентироваться в терминах и понятиях, используемых в физической культуре (в пределах изученного), применять изученную терминологию в своих устных и письменных высказываниях;

выявлять признаки положительного влияния занятий физической культурой на работу организма, сохранение его здоровья и эмоционального благополучия;

моделировать правила безопасного поведения при освоении физических упражнений, плавании;

устанавливать связь между физическими упражнениями и их влиянием на развитие физических качеств;

классифицировать виды физических упражнений в соответствии с определённым классификационным признаком: по признаку исторически сложившихся систем физического воспитания, по преимущественной целевой направленности их использования, преимущественному воздействию на развитие отдельных качеств (способностей) человека;

приводить примеры и осуществлять демонстрацию гимнастических упражнений, навыков плавания, ходьбы на лыжах (при условии наличия снежного покрова), упражнений начальной подготовки по виду спорта (по выбору), туристических физических упражнений;



самостоятельно (или в совместной деятельности) составлять комбинацию упражнений для утренней гимнастики с индивидуальным дозированием физических упражнений;

формировать умение понимать причины успеха/неуспеха учебной деятельности, в том числе для целей эффективного развития физических качеств и способностей в соответствии с сенситивными периодами развития, способности конструктивно находить решение и действовать даже в ситуациях неуспеха;

овладевать базовыми предметными и межпредметными понятиями, отражающими существенные связи и отношения между объектами и процессами, использовать знания и умения в области культуры движения, эстетического восприятия в учебной деятельности иных учебных предметов;

использовать информацию, полученную посредством наблюдений, просмотра видеоматериалов, иллюстраций, для эффективного физического развития, в том числе с использованием гимнастических, игровых, спортивных, туристических физических упражнений;

использовать средства информационно-коммуникационных технологий для решения учебных и практических задач (в том числе Интернет с контролируемым выходом), оценивать объективность информации и возможности её использования для решения конкретных учебных задач.

168.2.2.2.2. У обучающегося будут сформированы умения общения как часть коммуникативных универсальных учебных действий:

вступать в диалог, задавать собеседнику вопросы, использовать реплики-уточнения и дополнения, формулировать собственное мнение и идеи, аргументированно их излагать, выслушивать разные мнения, учитывать их в диалоге;

описывать влияние физической культуры на здоровье и эмоциональное благополучие человека;

строить гипотезы о возможных отрицательных последствиях нарушения правил при выполнении физических движений, в играх и игровых заданиях, спортивных эстафетах;

организовывать (при содействии взрослого или самостоятельно) игры, спортивные эстафеты, выполнение физических упражнений в коллективе, включая обсуждение цели общей деятельности, распределение ролей, выполнение функциональных обязанностей, осуществление действий для достижения результата;

проявлять интерес к работе товарищей, в доброжелательной форме комментировать и оценивать их достижения, высказывать свои предложения и пожелания, оказывать при необходимости помощь;

продуктивно сотрудничать (общение, взаимодействие) со сверстниками при решении задач выполнения физических упражнений, игровых заданий и игр на уроках, во внеурочной и внешкольной физкультурной деятельности;

конструктивно разрешать конфликты посредством учёта интересов сторон и сотрудничества.

168.2.2.2.3. У обучающегося будут сформированы умения самоорганизации и самоконтроля как часть регулятивных универсальных учебных действий:

оценивать влияние занятий физической подготовкой на состояние своего организма (снятие утомляемости, улучшение настроения, уменьшение частоты простудных заболеваний);

контролировать состояние организма на уроках физической культуры и в самостоятельной повседневной физической деятельности по показателям частоты пульса и самочувствия;

предусматривать возникновение возможных ситуаций, опасных для здоровья и жизни; проявлять волевую саморегуляцию при планировании и выполнении намеченных планов организации своей жизнедеятельности, проявлять стремление к успешной образовательной, в том числе физкультурно-спортивной, деятельности, анализировать свои ошибки;

осуществлять информационную, познавательную и практическую деятельность с использованием различных средств информации и коммуникации.

Предметные результаты изучения учебного предмета «Физическая культура» отражают опыт обучающихся в физкультурной деятельности.

В составе предметных результатов по освоению обязательного содержания, установленного программой по физической культуре, выделяются: полученные знания, освоенные обучающимися, умения и способы действий, специфические для предметной области «Физическая культура» периода развития начального общего образования, виды деятельности по получению новых знаний, их интерпретации, преобразованию и применению в различных учебных и новых ситуациях.

В состав предметных результатов по освоению обязательного содержания включены физические упражнения:

гимнастические упражнения, характеризующиеся многообразием искусственно созданных движений и действий, эффективность которых оценивается избирательностью воздействия на строение и функции организма, а также правильностью, красотой и координационной сложностью всех движений;

игровые упражнения, состоящие из естественных видов действий (элементарных движений, бега, бросков и других), которые выполняются в разнообразных вариантах в соответствии с изменяющейся игровой ситуацией и оцениваются по эффективности влияния на организм в целом и по конечному результату действия (например, точнее бросить, быстрее добежать, выполнить в соответствии с предлагаемой техникой выполнения или конечным результатом задания);

туристические физические упражнения, включающие ходьбу, бег, прыжки, преодоление препятствий, ходьбу на лыжах, езду на велосипеде, эффективность которых оценивается комплексным воздействием на организм и результативностью преодоления расстояния и препятствий на местности;

спортивные упражнения объединяют ту группу действий, исполнение которых искусственно стандартизировано в соответствии с Единой всесоюзной спортивной классификацией и является предметом специализации для достижения максимальных спортивных результатов. К последней группе в программе по физической культуре условно относятся некоторые физические упражнения первых трёх групп, если им присущи перечисленные признаки (спортивные гимнастические упражнения, спортивные игровые упражнения, спортивные туристические упражнения).

Предметные результаты представлены по годам обучения и отражают сформированность у обучающихся определённых умений.

168.2.2.3. К концу обучения в 1 классе обучающийся получит следующие предметные результаты по отдельным темам программы по физической культуре:

Знания о физической культуре:

различать основные предметные области физической культуры (гимнастика, игры, туризм, спорт);

формулировать правила составления распорядка дня с использованием знаний принципов личной гигиены, требований к одежде и обуви для занятий физическими упражнениями в зале и на улице, иметь представление о здоровом образе жизни, о важности ведения активного образа жизни, формулировать основные правила безопасного поведения в местах занятий физическими упражнениями (в спортивном зале, на спортивной площадке, в бассейне);

формулировать простейшие правила закаливания и организации самостоятельных занятий физическими упражнениями, применять их в повседневной жизни, понимать и раскрывать значение регулярного выполнения гимнастических упражнений для гармоничного развития, описывать формы наблюдения за динамикой развития гибкости и координационных способностей;

иметь представление об основных видах разминки.

Способы физкультурной деятельности.

Самостоятельные занятия общеразвивающими и здоровье формирующими физическими упражнениями:

выбирать гимнастические упражнения для формирования стопы, осанки в положении стоя, сидя и при ходьбе, упражнения для развития гибкости и координации;

составлять и выполнять индивидуальный распорядок дня с включением утренней гимнастики, физкультминуток, выполнения упражнений гимнастики, измерять и демонстрировать в записи индивидуальные показатели длины и массы тела, сравнивать их

значения с рекомендуемыми для гармоничного развития значениями.

Самостоятельные развивающие, подвижные игры и спортивные эстафеты, строевые упражнения:

участвовать в спортивных эстафетах, развивающих подвижных играх, в том числе ролевых, с заданиями на выполнение движений под музыку и с использованием танцевальных шагов, выполнять игровые задания для знакомства с видами спорта, плаванием, основами туристической деятельности, общаться и взаимодействовать в игровой деятельности, выполнять команды и строевые упражнения.

Физическое совершенствование.

Физкультурно-оздоровительная деятельность:

осваивать технику выполнения гимнастических упражнений для формирования опорно-двигательного аппарата, включая гимнастический шаг, мягкий бег; упражнения основной гимнастики на развитие физических качеств (гибкость, координация), эффективность развития которых приходится на период начального общего образования, и развития силы, основанной на удержании собственного веса;

осваивать гимнастические упражнения на развитие моторики, координационно-скоростных способностей, в том числе с использованием гимнастических предметов (скакалка, мяч);

осваивать гимнастические упражнения, направленные на развитие жизненно важных навыков и умений (группировка, кувырки, повороты в обе стороны, равновесие на каждой ноге попеременно, прыжки толчком с двух ног вперёд, назад, с поворотом в обе стороны;

осваивать способы игровой деятельности.

168.2.2.4. К концу обучения во 2 классе обучающийся достигнет следующих предметных результатов по отдельным темам программы по физической культуре:

Знания о физической культуре:

описывать технику выполнения освоенных гимнастических упражнений по видам разминки, отмечать динамику развития личных физических качеств: гибкости, силы, координационно-скоростных способностей;

кратко излагать историю физической культуры, гимнастики, олимпийского движения, некоторых видов спорта, излагать и находить информацию о ГТО, его нормативов, описывать технику удержания на воде и основных общеразвивающих гимнастических упражнений как жизненно важных навыков человека, понимать и раскрывать правила поведения на воде, формулировать правила проведения водных процедур, воздушных и солнечных ванн, гигиенические правила при выполнении физических упражнений, во время купания и занятий плаванием, характеризовать умение плавать.

Способы физкультурной деятельности.

Самостоятельные занятия общеразвивающими и здоровье формирующими физическими упражнениями:

выбирать и составлять комплексы упражнений основной гимнастики для выполнения определённых задач, включая формирование свода стопы, укрепление определённых групп мышц, увеличение подвижности суставов;

использовать технику контроля за соблюдением осанки и правильной постановки стопы при ходьбе, характеризовать основные показатели физических качеств и способностей человека (гибкость, сила, выносливость, координационные и скоростные способности) и перечислять возрастной период для их эффективного развития;

принимать решения в условиях игровой деятельности, оценивать правила безопасности в процессе игры;

знать основные строевые команды.

Самостоятельные наблюдения за физическим развитием и физической подготовленностью:

составлять письменно и выполнять индивидуальный распорядок дня с включением утренней гимнастики, физкультминуток, регулярных упражнений гимнастики, измерять, сравнивать динамику развития физических качеств и способностей: гибкости, координационных способностей, измерять (пальпаторно) частоту сердечных сокращений при выполнении упражнений с различной нагрузкой;

классифицировать виды физических упражнений в соответствии

с определённым классификационным признаком: по признаку исторически сложившихся систем физического воспитания, по преимущественной целевой направленности их использования, по преимущественному воздействию на развитие отдельных качеств (способностей) человека.

Самостоятельные развивающие, подвижные игры и спортивные эстафеты, командные перестроения:

участвовать в играх и игровых заданиях, спортивных эстафетах; устанавливать ролевое участие членов команды; выполнять перестроения.

Физическое совершенствование.

Физкультурно-оздоровительная деятельность:

осваивать физические упражнения на развитие гибкости и координационно-скоростных способностей;

осваивать и демонстрировать технику перемещения гимнастическим шагом, мягким бегом вперёд, назад, прыжками, подскоками, галопом;

осваивать и демонстрировать технику выполнения подводящих, гимнастических и акробатических упражнений, танцевальных шагов, работы с гимнастическими предметами для развития моторики, пространственного воображения, меткости, гибкости, координационно-скоростных способностей;

демонстрировать равновесие стоя и в полуприседе на каждой ноге попеременно, прыжки на месте с полуповоротом с прямыми ногами и в группировке (в обе стороны);

осваивать технику плавания одним или несколькими спортивными стилями плавания (при наличии материально-технического обеспечения).

168.2.2.5. К концу обучения в 3 классе обучающийся достигнет следующих предметных результатов по отдельным темам программы по физической культуре:

Знания о физической культуре:

представлять и описывать структуру спортивного движения в нашей стране, формулировать отличие задач физической культуры от задач спорта;

выполнять задания на составление комплексов физических упражнений по преимущественной целевой направленности их использования, находить и представлять материал по заданной теме, объяснять связь физических упражнений для формирования и укрепления здоровья, развития памяти, разговорной речи, мышления;

представлять и описывать общее строение человека, называть основные части костного скелета человека и основные группы мышц;

описывать технику выполнения освоенных физических упражнений;

формулировать основные правила безопасного поведения на занятиях по физической культуре;

находить информацию о возрастных периодах, когда эффективно развивается каждое из следующих физических качеств: гибкость, координация, быстрота, сила, выносливость;

различать упражнения по воздействию на развитие основных физических качеств и способностей человека;

различать упражнения на развитие моторики;

объяснять технику дыхания под водой, технику удержания тела на воде;

формулировать основные правила выполнения спортивных упражнений (по виду спорта на выбор);

выявлять характерные ошибки при выполнении физических упражнений.

Способы физкультурной деятельности.

Самостоятельные занятия общеразвивающими и здоровье формирующими физическими упражнениями:

самостоятельно проводить разминку по её видам: общую, партерную, разминку у опоры, характеризовать комплексы гимнастических упражнений по целевому назначению;

организовывать проведение игр, игровых заданий и спортивных эстафет (на выбор).

Самостоятельные наблюдения за физическим развитием и физической подготовленностью:

определять максимально допустимую для себя нагрузку (амплитуду движения) при выполнении физического упражнения, оценивать и объяснять меру воздействия того или

иного упражнения (по заданию) на основные физические качества и способности;  
проводить наблюдения за своим дыханием при выполнении упражнений основной гимнастики.

Самостоятельные развивающие, подвижные игры и спортивные эстафеты:

составлять, организовывать и проводить игры и игровые задания;

выполнять ролевые задания при проведении спортивных эстафет с гимнастическим предметом/без гимнастического предмета (организатор эстафеты, главный судья, капитан, член команды).

Физическое совершенствование.

Физкультурно-оздоровительная деятельность:

осваивать и выполнять технику разучиваемых физических упражнений и комбинаций гимнастических упражнений с использованием в том числе танцевальных шагов, поворотов, прыжков;

осваивать и выполнять технику спортивного плавания стилями (на выбор): брасс, кроль на спине, кроль;

осваивать технику выполнения комплексов гимнастических упражнений для развития гибкости, координационно-скоростных способностей;

осваивать универсальные умения при выполнении организующих упражнений и жизненно важных навыков двигательной деятельности человека, такие как: построение и перестроение, перемещения различными способами передвижения, группировка, перекаты, повороты, прыжки, удержание на воде, дыхание под водой и другие;

проявлять физические качества: гибкость, координацию – и демонстрировать динамику их развития;

осваивать универсальные умения по самостоятельному выполнению упражнений в оздоровительных формах занятий;

осваивать строевой и походный шаг.

Спортивно-оздоровительная деятельность:

осваивать и демонстрировать технику стилей спортивного плавания (брасс, кроль) с динамикой улучшения показателей скорости при плавании на определённое расстояние;

осваивать комплексы гимнастических упражнений и упражнений акробатики с использованием и без использования гимнастических предметов (мяч, скакалка);

осваивать универсальные умения прыжков, поворотов, равновесий, включая: серию поворотов и прыжков на девяносто и сто восемьдесят градусов, прыжки с толчком одной ногой, обеими ногами с прямыми и согнутыми коленями, прямо и с полуповоротом, с места и с разбега, прыжки и подскоки через вращающуюся скакалку;

осваивать универсальные умения ходьбы на лыжах (при возможных погодных условиях), бега на скорость, метания теннисного мяча в заданную цель, прыжков в высоту через планку, прыжков в длину и иное;

осваивать универсальные умения при выполнении специальных физических упражнений, входящих в программу начальной подготовки по виду спорта (по выбору).

168.2.2.6. К концу обучения в 4 классе обучающийся достигнет следующих предметных результатов по отдельным темам программы по физической культуре:

Знания о физической культуре:

определять и кратко характеризовать физическую культуру, её роль в общей культуре человека, пересказывать тексты по истории физической культуры, олимпизма, понимать и раскрывать связь физической культуры с трудовой и военной деятельностью;

называть направления физической культуры в классификации физических упражнений по признаку исторически сложившихся систем физического воспитания;

понимать и перечислять физические упражнения в классификации по преимущественной целевой направленности;

формулировать основные задачи физической культуры, объяснять отличия задач физической культуры от задач спорта;

характеризовать туристическую деятельность, её место в классификации физических упражнений по признаку исторически сложившихся систем физического воспитания и отмечать роль туристической деятельности

в ориентировании на местности и жизнеобеспечении в трудных ситуациях;

давать основные определения по организации строевых упражнений: строй, фланг, фронт, интервал, дистанция, направляющий, замыкающий, шеренга, колонна;

знать строевые команды;

знать и применять методику определения результатов развития физических качеств и способностей: гибкости, координационно-скоростных способностей;

определять ситуации, требующие применения правил предупреждения травматизма;

определять состав спортивной одежды в зависимости от погодных условий и условий занятий;

различать гимнастические упражнения по воздействию на развитие физических качеств (сила, быстрота, координация, гибкость).

Способы физкультурной деятельности:

составлять индивидуальный режим дня, вести дневник наблюдений за своим физическим развитием, в том числе оценивая своё состояние после закалывающих процедур;

измерять показатели развития физических качеств и способностей по методикам программы по физической культуре (гибкость, координационно-скоростные способности);

объяснять технику разученных гимнастических упражнений и специальных физических упражнений по виду спорта (по выбору);

общаться и взаимодействовать в игровой деятельности;

моделировать комплексы упражнений по заданной цели: на развитие гибкости, координации, быстроты, моторики, улучшение подвижности суставов, увеличение эластичности мышц, формирование стопы и осанки, развитие меткости и другие;

составлять, организовывать и проводить подвижные игры с элементами соревновательной деятельности.

Физическое совершенствование

Физкультурно-оздоровительная деятельность:

осваивать универсальные умения по самостоятельному выполнению упражнений в оздоровительных формах занятий (гимнастические минутки, утренняя гимнастика, учебно-тренировочный процесс);

моделировать физические нагрузки для развития основных физических качеств и способностей в зависимости от уровня физической подготовленности и эффективности динамики развития физических качеств и способностей;

осваивать универсальные умения по контролю за величиной физической нагрузки при выполнении упражнений на развитие физических качеств по частоте сердечных сокращений;

осваивать навыки по самостоятельному выполнению гимнастических упражнений при различных видах разминки: общей, партерной, разминки у опоры – в целях обеспечения нагрузки на группы мышц в различных положениях (в движении, лёжа, сидя, стоя);

принимать на себя ответственность за результаты эффективного развития собственных физических качеств.

Спортивно-оздоровительная деятельность:

осваивать и показывать универсальные умения при выполнении организующих упражнений;

осваивать технику выполнения спортивных упражнений;

осваивать универсальные умения по взаимодействию в парах и группах при разучивании специальных физических упражнений;

проявлять физические качества гибкости, координации и быстроты при выполнении специальных физических упражнений и упражнений основной гимнастики;

выявлять характерные ошибки при выполнении гимнастических упражнений и техники плавания;

различать, выполнять и озвучивать строевые команды;

осваивать универсальные умения по взаимодействию в группах при разучивании и выполнении физических упражнений;

осваивать и демонстрировать технику различных стилей плавания (на выбор), выполнять плавание на скорость;

описывать и демонстрировать правила соревновательной деятельности

по виду спорта (на выбор);

соблюдать правила техники безопасности при занятиях физической культурой и спортом;

демонстрировать технику удержания гимнастических предметов (мяч, скакалка) при передаче, броске, ловле, вращении, перекатах;

демонстрировать технику выполнения равновесий, поворотов, прыжков толчком с одной ноги (попеременно), на месте и с разбега;

осваивать технику выполнения акробатических упражнений (кувырок, колесо, шпагат/полушпагат, мост из различных положений по выбору, стойка на руках);

осваивать технику танцевальных шагов, выполняемых индивидуально, парами, в группах;

моделировать комплексы упражнений общей гимнастики по видам разминки (общая, партерная, у опоры);

осваивать универсальные умения в самостоятельной организации и проведении подвижных игр, игровых заданий, спортивных эстафет;

осваивать универсальные умения управлять эмоциями в процессе учебной и игровой деятельности;

осваивать технические действия из спортивных игр.

168.2.3. Содержание обучения в 1 классе.

Физическая культура. Культура движения. Гимнастика. Регулярные занятия физической культурой в рамках учебной и внеурочной деятельности. Основные разделы урока.

Исходные положения в физических упражнениях: стойки, упоры, седы, положения лёжа, сидя, у опоры.

Правила поведения на уроках физической культуры. Общие принципы выполнения гимнастических упражнений. Гимнастический шаг. Гимнастический (мягкий) бег. Основные хореографические позиции.

Место для занятий физическими упражнениями. Спортивное оборудование и инвентарь. Одежда для занятий физическими упражнениями. Техника безопасности при выполнении физических упражнений, проведении игр и спортивных эстафет.

Распорядок дня. Личная гигиена. Основные правила личной гигиены.

Самоконтроль. Строевые команды, построение, расчёт.

Физические упражнения.

Упражнения по видам разминки.

Общая разминка. Упражнения общей разминки. Влияние выполнения упражнений общей разминки на подготовку мышц тела к выполнению физических упражнений. Освоение техники выполнения упражнений общей разминки с контролем дыхания: приставные шаги вперёд на полной стопе (гимнастический шаг), шаги с продвижением вперёд на полупальцах и пятках («казачок»), шаги с продвижением вперёд на полупальцах с выпрямленными коленями и в полуприседе («жираф»), шаги с продвижением вперёд, сочетаемые с отведением рук назад на горизонтальном уровне («конькобежец»). Освоение танцевальных позиций у опоры.

Партерная разминка. Освоение техники выполнения упражнений для формирования и развития опорно-двигательного аппарата: упражнения для формирования стопы, укрепления мышц стопы, развития гибкости и подвижности суставов («лягушонок»), упражнения для растяжки задней поверхности мышц бедра и формирования выворотности стоп («крестик»), упражнения для укрепления мышц ног, увеличения подвижности тазобедренных, коленных и голеностопных суставов («велосипед»).

Упражнения для укрепления мышц тела и развития гибкости позвоночника, упражнения для разогревания методом скручивания мышц спины («верёвочка»), упражнения для укрепления мышц спины и увеличения их эластичности («рыбка»), упражнения для развития гибкости позвоночника и плечевого пояса («мост») из положения лёжа.

Подводящие упражнения

Группировка, кувырок в сторону, освоение подводящих упражнений к выполнению продольных и поперечных шпагатов («ящерка»).

Упражнения для развития моторики и координации с гимнастическим предметом.

Удержание скакалки. Вращение кистью руки скакалки, сложенной вчетверо, – перед собой, сложенной вдвое – поочередно в лицевой, боковой плоскостях. Подскоки через скакалку вперёд, назад. Прыжки через скакалку вперёд, назад. Игровые задания со скакалкой.

Удержание гимнастического мяча. Баланс мяча на ладони, передача мяча из руки в руку. Одиночный отбив мяча от пола. Переброска мяча с ладони на тыльную сторону руки и обратно. Перекат мяча по полу, по рукам. Бросок и ловля мяча. Игровые задания с мячом.

Упражнения для развития координации и развития жизненно важных навыков и умений.

Равновесие – колено вперёд попеременно каждой ногой. Равновесие («арабеск») попеременно каждой ногой. Повороты в обе стороны на сорок пять и девяносто градусов. Прыжки толчком с двух ног вперёд, назад, с поворотом на сорок пять и девяносто градусов в обе стороны.

Освоение танцевальных шагов: «буратино», «ковырялочка», «верёвочка».

Бег, сочетаемый с круговыми движениями руками.

Игры и игровые задания, спортивные эстафеты.

Музыкально-сценические игры. Игровые задания. Спортивные эстафеты с мячом, со скакалкой. Спортивные игры с элементами единоборства.

Организуемые команды и приёмы.

Освоение универсальных умений при выполнении организующих команд.

168.2.4. Содержание обучения во 2 классе.

Гармоничное физическое развитие. Контрольные измерения массы и длины своего тела. Осанка. Занятия гимнастикой в Древней Греции. Древние Олимпийские игры. Символ победы на Олимпийских играх. Возрождение Олимпийских игр. Современная история Олимпийских игр. Виды гимнастики в спорте и олимпийские гимнастические виды спорта. Всероссийские и международные соревнования. Календарные соревнования.

Упражнения по видам разминки.

Общая разминка. Упражнения общей разминки. Повторение разученных упражнений. Освоение техники выполнения упражнений общей разминки с контролем дыхания: гимнастический бег вперёд, назад, приставные шаги на полной стопе вперёд с движениями головой в стороны («индюшонок»), шаги в полном приседе («гусиный шаг»), небольшие прыжки в полном приседе («мячик»), шаги с наклоном туловища вперёд до касания грудью бедра («цапля»), приставные шаги в сторону с наклонами («качалка»), наклоны туловища вперёд, попеременно касаясь прямых ног животом, грудью («складочка»).

Партнерная разминка. Повторение и освоение новых упражнений основной гимнастики для формирования и развития опорно-двигательного аппарата, включая: упражнения для формирования стопы, укрепления мышц стопы, развития гибкости и подвижности суставов, упражнения для развития эластичности мышц ног и формирования выворотности стоп, упражнения для укрепления мышц ног, рук, упражнения для увеличения подвижности тазобедренных, коленных и голеностопных суставов.

Освоение упражнений для укрепления мышц спины и брюшного пресса («берёзка»), упражнения для укрепления мышц спины («рыбка», «коробочка»), упражнения для укрепления брюшного пресса («уголок»), упражнения для укрепления мышц спины и увеличения их эластичности («киска»), упражнения для развития гибкости: отведение ноги назад стоя на колене (махи назад) поочередно правой и левой ногой, прямые ноги разведены в стороны, наклоны туловища попеременно к каждой ноге, руки вверх, прижаты к ушам («коромысло»), упражнение для укрепления мышц живота, развития координации, укрепления мышц бедер («неваляшка»).

Разминка у опоры. Освоение упражнений для укрепления голеностопных суставов, развития координации и увеличения эластичности мышц: стоя лицом к гимнастической стенке (колени прямые, туловище и голова прямо, плечи опущены, живот и таз подтянуты, руки в опоре на гимнастической стенке на высоте талии, локти вниз), полуприсед (колени вперёд, вместе) – вытянуть колени – подняться на полупальцы – опустить пятки на пол в исходное положение. Наклоны туловища вперёд, назад и в сторону в опоре на одной стопе и на носках. Равновесие «пассе» (в сторону, затем вперёд) в опоре на стопе и на носках. Равновесие с ногой вперёд (горизонтально) и мах вперёд горизонтально. Приставные



шаги в сторону и повороты. Прыжки: ноги вместе (с прямыми и с согнутыми коленями), разножка на сорок пять и девяносто градусов (вперёд и в сторону).

Подводящие упражнения, акробатические упражнения.

Освоение упражнений: кувырок вперёд, назад, шпагат, колесо, мост из положения сидя, стоя и вставание из положения мост.

Упражнения для развития моторики и координации с гимнастическим предметом

Удержание скакалки. Вращение кистью руки скакалки, сложенной вдвое, перед собой, ловля скакалки. Высокие прыжки вперёд через скакалку с двойным махом вперёд. Игровые задания со скакалкой.

Бросок мяча в заданную плоскость и ловля мяча. Серия отбивов мяча.

Игровые задания, в том числе с мячом и скакалкой. Спортивные эстафеты с гимнастическим предметом. Спортивные и туристические физические игры и игровые задания.

Комбинации упражнений. Осваиваем соединение изученных упражнений в комбинации.

Пример:

Исходное положение: стоя в VI позиции ног, колени вытянуты, рука с мячом на ладони вперёд (локоть прямой) – бросок мяча в заданную плоскость (на шаг вперёд) – шаг вперёд с поворотом тела на триста шестьдесят градусов – ловля мяча.

Пример:

Исходное положение: сидя в группировке – кувырок вперед-поворот «казак» – подъём – стойка в VI позиции, руки опущены.

Упражнения для развития координации и развития жизненно важных навыков и умений.

Плавательная подготовка.

Правила поведения в бассейне. Упражнения ознакомительного плавания: освоение универсальных умений дыхания в воде. Освоение упражнений для формирования навыков плавания: «поплавок», «морская звезда», «лягушонок», «весёлый дельфин». Освоение спортивных стилей плавания.

Основная гимнастика.

Освоение универсальных умений дыхания во время выполнения гимнастических упражнений.

Освоение техники поворотов в обе стороны на сто восемьдесят и триста шестьдесят градусов на одной ноге (попеременно), техники выполнения серии поворотов колено вперёд, в сторону, поворот «казак», нога вперёд горизонтально. Освоение техники выполнения прыжков толчком с одной ноги вперёд, с поворотом на девяносто и сто восемьдесят градусов в обе стороны.

Освоение танцевальных шагов: шаги с подскоками (вперёд, назад, с поворотом), шаги галопа (в сторону, вперёд), а также в сочетании с различными подскоками, элементы русского танца («припадание»), элементы современного танца.

Освоение упражнений на развитие силы: сгибание и разгибание рук в упоре лёжа на полу.

Игры и игровые задания, спортивные эстафеты.

Ролевые игры и игровые задания с использованием освоенных упражнений и танцевальных шагов. Спортивные эстафеты с мячом, со скакалкой. Спортивные игры. Туристические игры и задания.

Организующие команды и приёмы.

Освоение универсальных умений при выполнении организующих команд и строевых упражнений: построение и перестроение в одну, две шеренги, стоя на месте, повороты направо и налево, передвижение в колонне по одному с равномерной скоростью

168.2.5. Содержание обучения в 3 классе.

Нагрузка. Влияние нагрузки на мышцы. Влияние утренней гимнастики и регулярного выполнения физических упражнений на человека. Физические упражнения. Классификация физических упражнений по направлениям. Эффективность развития физических качеств в соответствии с сенситивными периодами развития. Гимнастика и виды гимнастической разминки.

Основные группы мышц человека. Подводящие упражнения к выполнению акробатических упражнений.

Моделирование физической нагрузки при выполнении гимнастических упражнений для развития основных физических качеств.

Освоение навыков по самостоятельному ведению общей, партерной разминки и разминки у опоры в группе.

Освоение и демонстрация приёмов выполнения различных комбинаций гимнастических упражнений с использованием танцевальных шагов, поворотов, прыжков, гимнастических и акробатических упражнений.

Подбор комплекса и демонстрация техники выполнения гимнастических упражнений по преимущественной целевой направленности их использования.

Демонстрация умений построения и перестроения, перемещений различными способами передвижений, включая перекаты, повороты, прыжки, танцевальные шаги.

Организуемые команды и приёмы.

Выполнение универсальных умений при выполнении организующих команд и строевых упражнений: построение и перестроение в одну, две шеренги, повороты направо и налево, передвижение в колонне по одному с равномерной скоростью.

Спортивно-оздоровительная деятельность.

Овладение техникой выполнения упражнений основной гимнастики, комплексов гимнастических упражнений, подбор и выполнение комплексов физкультминуток, утренней гимнастики.

Овладение техникой выполнения упражнений основной гимнастики на развитие отдельных мышечных групп.

Овладение техникой выполнения упражнений основной гимнастики с учётом особенностей режима работы мышц (динамичные, статичные).

Овладение техникой выполнения серии поворотов и прыжков, в том числе с использованием гимнастических предметов.

Демонстрация универсальных умений: выполнение бросков гимнастического мяча в заданную плоскость пространства одной рукой (попеременно), двумя руками, имитация падения в группировке с кувырками, бег (челночный), метание теннисного мяча в заданную цель, прыжки в высоту, в длину, плавание.

Овладение техникой плавания на дистанцию не менее 25 метров (при наличии материально-технической базы).

Освоение правил вида спорта (на выбор), освоение физических упражнений для начальной подготовки по данному виду спорта.

Выполнение заданий в ролевых играх и игровых заданий.

Овладение техникой выполнения строевого шага и походного шага. Шеренги, перестроения и движение в шеренгах. Повороты на месте и в движении.

Различные групповые выступления, в том числе освоение основных условий участия во флешмобах.

168.2.6. Содержание обучения в 4 классе.

Физическое воспитание и физическое совершенствование. Спорт и гимнастические виды спорта. Принципиальные различия спорта и физической культуры. Ознакомление с видами спорта (на выбор) и правилами проведения соревнований по виду спорта (на выбор).

Освоение методов подбора упражнений для физического совершенствования и эффективного развития физических качеств по индивидуальной образовательной траектории, в том числе для утренней гимнастики, увеличения эффективности развития гибкости, координации. Самостоятельное проведение разминки по её видам.

Освоение методов организации и проведения спортивных эстафет, игр и игровых заданий, принципы проведения эстафет при ролевом участии (капитан команды, участник, судья, организатор). Туристическая игровая и спортивная игровая деятельность. Обеспечение индивидуального и коллективного творчества по созданию эстафет, игровых заданий, флешмоба.

Овладение техникой выполнения простейших форм борьбы. Игровые задания в рамках освоения упражнений единоборств и самообороны.

Освоение навыков туристической деятельности, включая сбор базового снаряжения

для туристического похода, составление маршрута на карте с использованием компаса.

Освоение принципов определения максимально допустимой для себя нагрузки (амплитуды движения) при выполнении физического упражнения.

Способы демонстрации результатов освоения программы по физической культуре.

Спортивно-оздоровительная деятельность

Овладение техникой выполнения комбинаций упражнений основной гимнастики с элементами акробатики и танцевальных шагов.

Овладение техникой выполнения гимнастических упражнений для развития силы мышц рук (для удержания собственного веса).

Овладение техникой выполнения гимнастических упражнений для сбалансированности веса и роста; эстетических движений.

Овладение техникой выполнения гимнастических упражнений на укрепление мышц брюшного пресса, спины, мышц груди: «уголок» (усложнённый вариант), упражнение для рук, упражнение «волна» вперёд, назад, упражнение для укрепления мышц спины и увеличения эластичности мышц туловища.

Освоение акробатических упражнений: мост из положения стоя и поднятие из моста, шпагаты: поперечный или продольный, стойка на руках, колесо.

Овладение техникой выполнения гимнастической, строевой и туристической ходьбы и равномерного бега на 60 и 100 м.

Освоение прыжков в длину и высоту с места толчком двумя ногами, в высоту с разбега (при наличии специального спортивного легкоатлетического оборудования).

Овладение одним или более из спортивных стилей плавания на время и дистанцию (на выбор) при наличии материально-технического обеспечения).

Освоение правил вида спорта (на выбор) и освоение физических упражнений для начальной подготовки по данному виду спорта в соответствии со стандартами спортивной подготовки.

Демонстрация универсальных умений: выполнение бросков гимнастического мяча в заданную плоскость пространства одной рукой (попеременно), двумя руками, имитация падения в группировке с кувырками, перемещение на лыжах, бег (челночный), метание теннисного мяча в заданную цель, прыжки в высоту, в длину, плавание.

Выполнение заданий в ролевых, туристических, спортивных играх.

Освоение строевого шага и походного шага. Шеренги, перестроения и движение в шеренгах. Повороты на месте и в движении.

Овладение техникой выполнения групповых гимнастических и спортивных упражнений.

Демонстрация результатов освоения программы по физической культуре.

### **168.3. Вариант № 2.**

168.3.1. Пояснительная записка.

168.3.1.1. Программа по физической культуре на уровне начального общего образования составлена на основе требований к результатам освоения программы начального общего образования ФГОС НОО, а также ориентирована на целевые приоритеты духовно-нравственного развития, воспитания и социализации обучающихся, сформулированные в федеральной рабочей программе воспитания.

168.3.1.2. При создании программы по физической культуре учитывались потребности современного российского общества в физически крепком и деятельном подрастающем поколении, способном активно включаться в разнообразные формы здорового образа жизни, использовать ценности физической культуры для саморазвития, самоопределения и самореализации.

168.3.1.3. В программе по физической культуре нашли своё отражение объективно сложившиеся реалии современного социокультурного развития общества, условия деятельности образовательных организаций, запросы родителей обучающихся, педагогических работников на обновление содержания образовательного процесса, внедрение в его практику современных подходов, новых методик и технологий.

168.3.1.4. Изучение учебного предмета «Физическая культура» имеет важное значение в онтогенезе обучающихся. Оно активно воздействует на развитие их физической, психической и социальной природы, содействует укреплению здоровья, повышению защитных свойств организма, развитию памяти, внимания

и мышления, предметно ориентируется на активное вовлечение обучающихся в самостоятельные занятия физической культурой и спортом.

168.3.1.5. Целью образования по физической культуре на уровне начального общего образования является формирование у обучающихся основ здорового образа жизни, активной творческой самостоятельности в проведении разнообразных форм занятий физическими упражнениями. Достижение данной цели обеспечивается ориентацией учебного предмета на укрепление и сохранение здоровья обучающихся, приобретение ими знаний и способов самостоятельной деятельности, развитие физических качеств и освоение физических упражнений оздоровительной, спортивной и прикладно-ориентированной направленности.

168.3.1.6. Развивающая ориентация учебного предмета «Физическая культура» заключается в формировании у обучающихся необходимого и достаточного физического здоровья, уровня развития физических качеств и обучения физическим упражнениям разной функциональной направленности. Существенным достижением такой ориентации является постепенное вовлечение обучающихся в здоровый образ жизни за счёт овладения ими знаниями и умениями по организации самостоятельных занятий подвижными играми, коррекционной, дыхательной и зрительной гимнастикой, проведения физкультурминуток и утренней зарядки, закаливающих процедур, наблюдений за физическим развитием и физической подготовленностью.

168.3.1.7. Воспитывающее значение учебного предмета раскрывается в приобщении обучающихся к истории и традициям физической культуры и спорта народов России, формировании интереса к регулярным занятиям физической культурой и спортом, осознании роли занятий физической культурой в укреплении здоровья, организации активного отдыха и досуга. В процессе обучения у обучающихся активно формируются положительные навыки и способы поведения, общения и взаимодействия со сверстниками и учителями, оценивания своих действий и поступков в процессе совместной коллективной деятельности.

168.3.1.8. Методологической основой структуры и содержания программы по физической культуре для начального общего образования являются базовые положения личностно-деятельностного подхода, ориентирующие педагогический процесс на развитие целостной личности обучающихся. Достижение целостного развития становится возможным благодаря освоению обучающимися двигательной деятельности, представляющей собой основу содержания учебного предмета «Физическая культура». Двигательная деятельность оказывает активное влияние на развитие психической и социальной природы обучающихся. Как и любая деятельность, она включает в себя информационный, операциональный и мотивационно-процессуальный компоненты, которые находят своё отражение в соответствующих дидактических линиях учебного предмета.

168.3.1.9. В целях усиления мотивационной составляющей учебного предмета и подготовки обучающихся к выполнению комплекса ГТО в структуру программы по физической культуре в раздел «Физическое совершенствование» вводится образовательный модуль «Прикладно-ориентированная физическая культура». Данный модуль позволит удовлетворить интересы обучающихся в занятиях спортом и активном участии в спортивных соревнованиях, развитии национальных форм соревновательной деятельности и систем физического воспитания.

168.3.1.10. Содержание модуля «Прикладно-ориентированная физическая культура» обеспечивается программами по видам спорта, которые могут использоваться образовательными организациями исходя из интересов обучающихся, физкультурно-спортивных традиций, наличия необходимой материально-технической базы, квалификации педагогического состава. Образовательные организации могут разрабатывать своё содержание для модуля «Прикладно-ориентированная физическая культура» и включать в него популярные национальные виды спорта, подвижные игры и развлечения, основывающиеся на этнокультурных, исторических и современных традициях региона и школы.

168.3.1.11. Содержание программы по физической культуре изложено по годам обучения и раскрывает основные её содержательные линии, обязательные для изучения в каждом классе: «Знания о физической культуре», «Способы самостоятельной деятельности» и «Физическое совершенствование».

168.3.1.12. Планируемые результаты включают в себя личностные, метапредметные и предметные результаты.

168.3.1.13. Результативность освоения учебного предмета обучающимися достигается посредством современных научно-обоснованных инновационных средств, методов и форм обучения, информационно-коммуникативных технологий и передового педагогического опыта.

168.3.1.14. Общее число часов, рекомендованных для изучения физической культуры – 405 часов: в 1 классе – 99 часов (3 часа в неделю), во 2 классе – 102 часа (3 часа в неделю), в 3 классе – 102 часа (3 часа в неделю), в 4 классе – 102 часа (3 часа в неделю).

168.3.2. Содержание обучения в 1 классе.

168.3.2.1. Знания о физической культуре.

Понятие «физическая культура» как занятия физическими упражнениями и спортом по укреплению здоровья, физическому развитию и физической подготовке. Связь физических упражнений с движениями животных и трудовыми действиями древних людей.

168.3.2.2. Способы самостоятельной деятельности.

Режим дня и правила его составления и соблюдения.

168.3.2.3. Физическое совершенствование.

168.3.2.3.1. Оздоровительная физическая культура.

Гигиена человека и требования к проведению гигиенических процедур. Осанка и комплексы упражнений для правильного её развития. Физические упражнения для физкультминуток и утренней зарядки.

168.3.2.3.2. Спортивно-оздоровительная физическая культура.

Правила поведения на уроках физической культуры, подбора одежды для занятий в спортивном зале и на открытом воздухе.

Гимнастика с основами акробатики.

Исходные положения в физических упражнениях: стойки, упоры, седы, положения лёжа. Строевые упражнения: построение и перестроение в одну и две шеренги, стоя на месте, повороты направо и налево, передвижение в колонне по одному с равномерной скоростью.

Гимнастические упражнения: стилизованные способы передвижения ходьбой и бегом, упражнения с гимнастическим мячом и гимнастической скакалкой, стилизованные гимнастические прыжки.

Акробатические упражнения: подъём туловища из положения лёжа на спине и животе, подъём ног из положения лёжа на животе, сгибание рук в положении упор лёжа, прыжки в группировке, толчком двумя ногами, прыжки в упоре на руки, толчком двумя ногами.

Лыжная подготовка.

Переноска лыж к месту занятия. Основная стойка лыжника. Передвижение на лыжах ступающим шагом (без палок). Передвижение на лыжах скользящим шагом (без палок).

Лёгкая атлетика.

Равномерная ходьба и равномерный бег. Прыжки в длину и высоту с места толчком двумя ногами, в высоту с прямого разбега.

Подвижные и спортивные игры.

Считалки для самостоятельной организации подвижных игр.

168.3.2.3.3. Прикладно-ориентированная физическая культура.

Развитие основных физических качеств средствами спортивных и подвижных игр. Подготовка к выполнению нормативных требований комплекса ГТО.

168.3.3. Содержание обучения во 2 классе.

168.3.3.1. Знания о физической культуре.

Из истории возникновения физических упражнений и первых соревнований. Зарождение Олимпийских игр древности.

168.3.3.2. Способы самостоятельной деятельности.

Физическое развитие и его измерение. Физические качества человека: сила, быстрота, выносливость, гибкость, координация и способы их измерения. Составление дневника наблюдений по физической культуре.

168.3.3.3. Физическое совершенствование.

168.3.3.3.1. Оздоровительная физическая культура.

Закаливание организма обтиранием. Составление комплекса утренней зарядки и физкультминутки для занятий в домашних условиях.

#### 168.3.3.3.2. Спортивно-оздоровительная физическая культура.

Гимнастика с основами акробатики.

Правила поведения на занятиях гимнастикой и акробатикой. Строевые команды в построении и перестроении в одну шеренгу и колонну по одному; при поворотах направо и налево, стоя на месте и в движении. Передвижение в колонне по одному с равномерной и изменяющейся скоростью движения.

Упражнения разминки перед выполнением гимнастических упражнений. Прыжки со скакалкой на двух ногах и поочерёдно на правой и левой ноге на месте. Упражнения с гимнастическим мячом: подбрасывание, перекаты и наклоны с мячом в руках. Танцевальный хороводный шаг, танец галоп.

Льжная подготовка.

Правила поведения на занятиях лыжной подготовкой. Упражнения на лыжах: передвижение двухшажным попеременным ходом, спуск с небольшого склона в основной стойке, торможение лыжными палками на учебной трассе и падением на бок во время спуска.

Лёгкая атлетика.

Правила поведения на занятиях лёгкой атлетикой. Броски малого мяча в неподвижную мишень разными способами из положения стоя, сидя и лёжа. Разнообразные сложно-координированные прыжки толчком одной ногой и двумя ногами с места, в движении в разных направлениях, с разной амплитудой и траекторией полёта. Прыжок в высоту с прямого разбега. Ходьба по гимнастической скамейке с изменением скорости и направления движения. Беговые сложно-координационные упражнения: ускорения из разных исходных положений, змейкой, по кругу, обеганием предметов, с преодолением небольших препятствий.

Подвижные игры.

Подвижные игры с техническими приёмами спортивных игр (баскетбол, футбол).

#### 168.3.3.3.3. Прикладно-ориентированная физическая культура.

Подготовка к соревнованиям по комплексу ГТО. Развитие основных физических качеств средствами подвижных и спортивных игр.

#### 168.3.4. Содержание обучения в 3 классе.

##### 168.3.4.1. Знания о физической культуре.

Из истории развития физической культуры у древних народов, населявших территорию России. История появления современного спорта.

##### 168.3.4.2. Способы самостоятельной деятельности.

Виды физических упражнений, используемых на уроках физической культуры: общеразвивающие, подготовительные, соревновательные, их отличительные признаки и предназначение. Способы измерения пульса на занятиях физической культурой (наложение руки под грудь). Дозировка нагрузки при развитии физических качеств на уроках физической культуры. Дозирование физических упражнений для комплексов физкультминутки и утренней зарядки. Составление графика занятий по развитию физических качеств на учебный год.

##### 168.3.4.3. Физическое совершенствование.

##### 168.3.4.3.1. Оздоровительная физическая культура.

Закаливание организма при помощи обливания под душем. Упражнения дыхательной и зрительной гимнастики, их влияние на восстановление организма после умственной и физической нагрузки.

##### 168.3.4.3.2. Спортивно-оздоровительная физическая культура.

Гимнастика с основами акробатики.

Строевые упражнения в движении противходом, перестроении из колонны по одному в колонну по три, стоя на месте и в движении. Упражнения в лазании по канату в три приёма. Упражнения на гимнастической скамейке в передвижении стилизованными способами ходьбы: вперёд, назад, с высоким подниманием колен и изменением положения рук, приставным шагом правым и левым боком. Передвижения по наклонной гимнастической скамейке:

равномерной ходьбой с поворотом в разные стороны и движением руками, приставным шагом правым

и левым боком.

Упражнения в передвижении по гимнастической стенке: ходьба приставным шагом правым и левым боком по нижней жерди, лазанье разноимённым способом. Прыжки через скакалку с изменяющейся скоростью вращения на двух ногах и поочерёдно на правой и левой ноге, прыжки через скакалку назад с равномерной скоростью.

Ритмическая гимнастика: стилизованные наклоны и повороты туловища с изменением положения рук, стилизованные шаги на месте в сочетании с движением рук, ног и туловища. Упражнения в танцах галоп и полька.

Лёгкая атлетика.

Прыжок в длину с разбега, способом согнув ноги. Броски набивного мяча из-за головы в положении сидя и стоя на месте. Беговые упражнения скоростной и координационной направленности: челночный бег, бег с преодолением препятствий, с ускорением и торможением, максимальной скоростью на дистанции 30 м.

Лыжная подготовка.

Передвижение одновременным двухшажным ходом. Упражнения в поворотах на лыжах переступанием стоя на месте и в движении. Торможение плугом.

Плавательная подготовка.

Правила поведения в бассейне. Виды современного спортивного плавания: кроль на груди и спине, брас. Упражнения ознакомительного плавания: передвижение по дну ходьбой и прыжками, погружение в воду и всплытие, скольжение на воде. Упражнения в плавании кролем на груди.

Подвижные и спортивные игры.

Подвижные игры на точность движений с приёмами спортивных игр и лыжной подготовки. Баскетбол: ведение баскетбольного мяча, ловля и передача баскетбольного мяча. Волейбол: прямая нижняя подача, приём и передача мяча снизу двумя руками на месте и в движении. Футбол: ведение футбольного мяча, удар по неподвижному футбольному мячу.

168.3.4.3.3. Прикладно-ориентированная физическая культура.

Развитие основных физических качеств средствами базовых видов спорта. Подготовка к выполнению нормативных требований комплекса ГТО.

168.3.5. Содержание обучения в 4 классе.

168.3.5.1. Знания о физической культуре.

Из истории развития физической культуры в России. Развитие национальных видов спорта в России.

168.3.5.2. Способы самостоятельной деятельности.

Физическая подготовка. Влияние занятий физической подготовкой на работу организма. Регулирование физической нагрузки по пульсу на самостоятельных занятиях физической подготовкой. Определение тяжести нагрузки на самостоятельных занятиях физической подготовкой по внешним признакам и самочувствию. Определение возрастных особенностей физического развития и физической подготовленности посредством регулярного наблюдения. Оказание первой помощи при травмах во время самостоятельных занятий физической культурой.

168.3.5.3. Физическое совершенствование.

168.3.5.3.1. Оздоровительная физическая культура.

Оценка состояния осанки, упражнения для профилактики её нарушения (на расслабление мышц спины и профилактику сутулости). Упражнения для снижения массы тела за счёт упражнений с высокой активностью работы больших мышечных групп. Закаливающие процедуры: купание в естественных водоёмах, солнечные и воздушные процедуры.

168.3.5.3.2. Спортивно-оздоровительная физическая культура.

Гимнастика с основами акробатики. Предупреждение травматизма при выполнении гимнастических и акробатических упражнений. Акробатические комбинации из хорошо освоенных упражнений. Опорный прыжок через гимнастического козла с разбега способом напрыгивания. Упражнения на низкой гимнастической перекладине: висы и упоры, подъём переворотом. Упражнения в танце «Летка-енка».

Лёгкая атлетика. Предупреждение травматизма во время выполнения

легкоатлетических упражнений. Прыжок в высоту с разбега перешагиванием. Технические действия при беге по легкоатлетической дистанции: низкий старт, стартовое ускорение, финиширование. Метание малого мяча на дальность стоя на месте.

Лыжная подготовка.

Предупреждение травматизма во время занятий лыжной подготовкой. Упражнения в передвижении на лыжах одновременным одношажным ходом.

Плавательная подготовка.

Предупреждение травматизма во время занятий плавательной подготовкой. Упражнения в плавании кролем на груди, ознакомительные упражнения в плавании кролем на спине.

Подвижные и спортивные игры.

Предупреждение травматизма на занятиях подвижными играми. Подвижные игры общефизической подготовки. Волейбол: нижняя боковая подача, приём и передача мяча сверху, выполнение освоенных технических действий в условиях игровой деятельности. Баскетбол: бросок мяча двумя руками от груди с места, выполнение освоенных технических действий в условиях игровой деятельности. Футбол: остановки катящегося мяча внутренней стороной стопы, выполнение освоенных технических действий в условиях игровой деятельности.

168.3.5.3.3. Прикладно-ориентированная физическая культура.

Упражнения физической подготовки на развитие основных физических качеств. Подготовка к выполнению нормативных требований комплекса ГТО.

168.3.6. Планируемые результаты освоения программы по физической культуре на уровне начального общего образования.

168.3.6.1. Личностные результаты освоения программы по физической культуре на уровне начального общего образования достигаются в единстве учебной и воспитательной деятельности в соответствии с традиционными российскими социокультурными и духовно-нравственными ценностями, принятыми в обществе правилами и нормами поведения и способствуют процессам самопознания, самовоспитания и саморазвития, формирования внутренней позиции личности.

В результате изучения физической культуры на уровне начального общего образования у обучающегося будут сформированы следующие личностные результаты:

становление ценностного отношения к истории и развитию физической культуры народов России, осознание её связи с трудовой деятельностью и укреплением здоровья человека;

формирование нравственно-этических норм поведения и правил межличностного общения во время подвижных игр и спортивных соревнований, выполнения совместных учебных заданий;

проявление уважительного отношения к соперникам во время соревновательной деятельности, стремление оказывать первую помощь при травмах и ушибах;

уважительное отношение к содержанию национальных подвижных игр, этнокультурным формам и видам соревновательной деятельности;

стремление к формированию культуры здоровья, соблюдению правил здорового образа жизни;

проявление интереса к исследованию индивидуальных особенностей физического развития и физической подготовленности, влияния занятий физической культурой и спортом на их показатели.

168.3.6.2. В результате изучения физической культуры на уровне начального общего образования у обучающегося будут сформированы познавательные универсальные учебные действия, коммуникативные универсальные учебные действия, регулятивные универсальные учебные действия, совместная деятельность.

168.3.6.3. По окончании 1 класса у обучающегося будут сформированы следующие универсальные учебные действия:

168.3.6.3.1. У обучающегося будут сформированы следующие базовые логические и исследовательские действия как часть познавательных универсальных учебных действий:

находить общие и отличительные признаки в передвижениях человека и животных;



устанавливать связь между бытовыми движениями древних людей и физическими упражнениями из современных видов спорта;

сравнивать способы передвижения ходьбой и бегом, находить между ними общие и отличительные признаки;

выявлять признаки правильной и неправильной осанки, приводить возможные причины её нарушений.

168.3.6.3.2. У обучающегося будут сформированы умения общения как часть коммуникативных универсальных учебных действий:

воспроизводить названия разучиваемых физических упражнений и их исходные положения;

высказывать мнение о положительном влиянии занятий физической культурой, оценивать влияние гигиенических процедур на укрепление здоровья;

управлять эмоциями во время занятий физической культурой и проведения подвижных игр, соблюдать правила поведения и положительно относиться к замечаниям других обучающихся и учителя;

обсуждать правила проведения подвижных игр, обосновывать объективность определения победителей.

168.3.6.3.3. У обучающегося будут сформированы умения самоорганизации и самоконтроля как часть регулятивных универсальных учебных действий:

выполнять комплексы физкультминуток, утренней зарядки, упражнений по профилактике нарушения и коррекции осанки;

выполнять учебные задания по обучению новым физическим упражнениям и развитию физических качеств;

проявлять уважительное отношение к участникам совместной игровой и соревновательной деятельности.

168.3.6.4. По окончании 2 класса у обучающегося будут сформированы следующие универсальные учебные действия:

168.3.6.4.1. У обучающегося будут сформированы следующие базовые логические и исследовательские действия как часть познавательных универсальных учебных действий:

характеризовать понятие «физические качества», называть физические качества и определять их отличительные признаки;

понимать связь между закалывающими процедурами и укреплением здоровья;

выявлять отличительные признаки упражнений на развитие разных физических качеств, приводить примеры и демонстрировать их выполнение;

обобщать знания, полученные в практической деятельности, составлять индивидуальные комплексы упражнений физкультминуток и утренней зарядки, упражнений на профилактику нарушения осанки;

вести наблюдения за изменениями показателей физического развития и физических качеств, проводить процедуры их измерения.

168.3.6.4.2. У обучающегося будут сформированы умения общения как часть коммуникативных универсальных учебных действий:

объяснять назначение упражнений утренней зарядки, приводить соответствующие примеры её положительного влияния на организм обучающихся (в пределах изученного);

исполнять роль капитана и судьи в подвижных играх, аргументированно высказывать суждения о своих действиях и принятых решениях;

выполнять небольшие сообщения по истории возникновения подвижных игр и спортивных соревнований, планированию режима дня, способам измерения показателей физического развития и физической подготовленности.

168.3.6.4.3. У обучающегося будут сформированы умения самоорганизации и самоконтроля как часть регулятивных универсальных учебных действий:

соблюдать правила поведения на уроках физической культуры с учётом их учебного содержания, находить в них различия (легкоатлетические, гимнастические и игровые уроки, занятия лыжной и плавательной подготовкой);

выполнять учебные задания по освоению новых физических упражнений и развитию физических качеств в соответствии с указаниями и замечаниями учителя;

взаимодействовать со сверстниками в процессе выполнения учебных заданий,

соблюдать культуру общения и уважительного обращения к другим обучающимся;

контролировать соответствие двигательных действий правилам подвижных игр, проявлять эмоциональную сдержанность при возникновении ошибок.

168.3.6.5. По окончании 3 класса у обучающегося будут сформированы следующие УУД:

168.3.6.5.1. У обучающегося будут сформированы следующие базовые логические и исследовательские действия как часть познавательных универсальных учебных действий:

понимать историческую связь развития физических упражнений с трудовыми действиями, приводить примеры упражнений древних людей в современных спортивных соревнованиях;

объяснять понятие «дозировка нагрузки», правильно применять способы её регулирования на занятиях физической культурой;

понимать влияние дыхательной и зрительной гимнастики на предупреждение развития утомления при выполнении физических и умственных нагрузок;

обобщать знания, полученные в практической деятельности, выполнять правила поведения на уроках физической культуры, проводить закаливающие процедуры, занятия по предупреждению нарушения осанки;

вести наблюдения за динамикой показателей физического развития и физических качеств в течение учебного года, определять их приросты по учебным четвертям (триместрам).

168.3.6.5.2. У обучающегося будут сформированы умения общения как часть коммуникативных универсальных учебных действий:

организовывать совместные подвижные игры, принимать в них активное участие с соблюдением правил и норм этического поведения;

правильно использовать строевые команды, названия упражнений и способов деятельности во время совместного выполнения учебных заданий;

активно участвовать в обсуждении учебных заданий, анализе выполнения физических упражнений и технических действий из осваиваемых видов спорта;

выполнять 38.10.1

небольшие сообщения по результатам выполнения учебных заданий, организации и проведения самостоятельных занятий физической культурой.

168.3.6.5.3. У обучающегося будут сформированы умения самоорганизации и самоконтроля как часть регулятивных универсальных учебных действий:

контролировать выполнение физических упражнений, корректировать их на основе сравнения с заданными образцами;

взаимодействовать со сверстниками в процессе учебной и игровой деятельности, контролировать соответствие выполнения игровых действий правилам подвижных игр;

оценивать сложность возникающих игровых задач, предлагать их совместное коллективное решение.

168.3.6.6. По окончании 4 класса у обучающегося будут сформированы следующие УУД:

168.3.6.6.1. У обучающегося будут сформированы следующие базовые логические и исследовательские действия как часть познавательных универсальных учебных действий:

сравнивать показатели индивидуального физического развития и физической подготовленности с возрастными стандартами, находить общие и отличительные особенности;

выявлять отставание в развитии физических качеств от возрастных стандартов, приводить примеры физических упражнений по их устранению;

объединять физические упражнения по их целевому предназначению: на профилактику нарушения осанки, развитие силы, быстроты и выносливости.

168.3.6.6.2. У обучающегося будут сформированы умения общения как часть коммуникативных универсальных учебных действий:

взаимодействовать с учителем и обучающимися, воспроизводить ранее изученный материал и отвечать на вопросы в процессе учебного диалога;

использовать специальные термины и понятия в общении с учителем и обучающимися, применять термины при обучении новым физическим упражнениям, развитию физических качеств;

оказывать посильную первую помощь во время занятий физической культурой.

168.3.6.6.3. У обучающегося будут сформированы умения самоорганизации и самоконтроля как часть регулятивных универсальных учебных действий:

выполнять указания учителя, проявлять активность и самостоятельность при выполнении учебных заданий;

самостоятельно проводить занятия на основе изученного материала и с учётом собственных интересов;

оценивать свои успехи в занятиях физической культурой, проявлять стремление к развитию физических качеств, выполнению нормативных требований комплекса ГТО.

168.3.6.7. К концу обучения в 1 классе обучающийся достигнет следующих предметных результатов по отдельным темам программы по физической культуре:

приводить примеры основных дневных дел и их распределение в индивидуальном режиме дня;

соблюдать правила поведения на уроках физической культурой, приводить примеры подбора одежды для самостоятельных занятий;

выполнять упражнения утренней зарядки и физкультминуток;

анализировать причины нарушения осанки и демонстрировать упражнения по профилактике её нарушения;

демонстрировать построение и перестроение из одной шеренги в две и в колонну по одному, выполнять ходьбу и бег с равномерной и изменяющейся скоростью передвижения;

демонстрировать передвижения стилизованным гимнастическим шагом и бегом, прыжки на месте с поворотами в разные стороны и в длину толчком двумя ногами;

передвигаться на лыжах ступающим и скользящим шагом (без палок);

играть в подвижные игры с общеразвивающей направленностью.

168.3.6.8. К концу обучения во 2 классе обучающийся достигнет следующих предметных результатов по отдельным темам программы по физической культуре:

демонстрировать примеры основных физических качеств и высказывать своё суждение об их связи с укреплением здоровья и физическим развитием;

измерять показатели длины и массы тела, физических качеств с помощью специальных тестовых упражнений, вести наблюдения за их изменениями;

выполнять броски малого (теннисного) мяча в мишень из разных исходных положений и разными способами, демонстрировать упражнения в подбрасывании гимнастического мяча правой и левой рукой, перебрасывании его с руки на руку, перекачиванию;

демонстрировать танцевальный хороводный шаг в совместном передвижении;

выполнять прыжки по разметкам на разное расстояние и с разной амплитудой, в высоту с прямого разбега;

передвигаться на лыжах двухшажным переменным ходом, спускаться с пологого склона и тормозить падением;

организовывать и играть в подвижные игры на развитие основных физических качеств, с использованием технических приёмов из спортивных игр;

выполнять упражнения на развитие физических качеств.

168.3.6.9. К концу обучения в 3 классе обучающийся достигнет следующих предметных результатов по отдельным темам программы по физической культуре:

соблюдать правила во время выполнения гимнастических и акробатических упражнений, легкоатлетической, лыжной, игровой и плавательной подготовки;

демонстрировать примеры упражнений общеразвивающей, подготовительной и соревновательной направленности, раскрывать их целевое предназначение на занятиях физической культурой;

измерять частоту пульса и определять физическую нагрузку по её значениям с помощью таблицы стандартных нагрузок;

выполнять упражнения дыхательной и зрительной гимнастики, объяснять их связь с предупреждением появления утомления;

выполнять движение противоходом в колонне по одному, перестраиваться из колонны по одному в колонну по три на месте и в движении;

выполнять ходьбу по гимнастической скамейке с высоким подниманием колен и

изменением положения рук, поворотами в правую и левую сторону, двигаться приставным шагом левым и правым боком, спиной вперёд;

передвигаться по нижней жерди гимнастической стенки приставным шагом в правую и левую сторону, лазать разноимённым способом;

демонстрировать прыжки через скакалку на двух ногах и попеременно на правой и левой ноге;

демонстрировать упражнения ритмической гимнастики, движения танцев галоп и полька;

выполнять бег с преодолением небольших препятствий с разной скоростью, прыжки в длину с разбега способом согнув ноги, броски набивного мяча из положения сидя и стоя;

передвигаться на лыжах одновременным двухшажным ходом, спускаться с пологого склона в стойке лыжника и тормозить плугом;

выполнять технические действия спортивных игр: баскетбол (ведение баскетбольного мяча на месте и движении), волейбол (приём мяча снизу и нижняя передача в парах), футбол (ведение футбольного мяча змейкой);

выполнять упражнения на развитие физических качеств, демонстрировать приросты в их показателях.

168.3.6.10. К концу обучения в 4 классе обучающийся достигнет следующих предметных результатов по отдельным темам программы по физической культуре:

объяснять назначение комплекса ГТО и выявлять его связь с подготовкой к труду и защите Родины;

осознавать положительное влияние занятий физической подготовкой на укрепление здоровья, развитие сердечно-сосудистой и дыхательной систем;

приводить примеры регулирования физической нагрузки по пульсу при развитии физических качеств: силы, быстроты, выносливости и гибкости;

приводить примеры оказания первой помощи при травмах во время самостоятельных занятий физической культурой и спортом, характеризовать причины их появления на занятиях гимнастикой и лёгкой атлетикой, лыжной и плавательной подготовкой;

проявлять готовность оказать первую помощь в случае необходимости;

демонстрировать акробатические комбинации из 5–7 хорошо освоенных упражнений (с помощью учителя);

демонстрировать опорный прыжок через гимнастического козла с разбега способом напрыгивания;

демонстрировать движения танца «Летка-енка» в групповом исполнении под музыкальное сопровождение;

выполнять прыжок в высоту с разбега перешагиванием;

выполнять метание малого (теннисного) мяча на дальность;

демонстрировать проплывание учебной дистанции кролем на груди или кролем на спине (по выбору обучающегося);

выполнять освоенные технические действия спортивных игр баскетбол, волейбол и футбол в условиях игровой деятельности;

выполнять упражнения на развитие физических качеств, демонстрировать приросты в их показателях.

#### **168.4. Физическая культура. Модули по видам спорта.**

##### **168.4.1. Модуль «Самбо».**

##### **168.4.1.1. Общая характеристика модуля «Самбо».**

Модуль «Самбо» (далее – модуль по самбо, самбо) на уровне начального общего образования разработан с целью оказания методической помощи учителю физической культуры в создании рабочей программы по учебному предмету «Физическая культура» с учётом современных тенденций в системе образования и использования спортивно-ориентированных форм, средств и методов обучения по различным видам спорта.

Самбо является составной частью национальной культуры нашей страны и одним из универсальных средств физического воспитания. Самбо как вид спорта и система самозащиты имеют большое оздоровительное и прикладное значение, так как отводят важнейшую роль обеспечению подлинной надёжной безопасности для здоровья и жизни занимающихся. Самбо, как система, зародившаяся в нашей стране, обладает

мощным воспитательным эффектом, которая базируется на истории создания и развитии самбо, героизации наших соотечественников, культуре и традициях нашего народа, его общего духа, сплоченности и стремлении к победе, что будет способствовать их патриотическому и духовному развитию.

Средства самбо способствуют гармоничному развитию и укреплению здоровья обучающихся, комплексно влияют на органы и системы растущего организма, укрепляя и повышая их функциональный уровень, а также являются важным средством профилактики травматизма.

При реализации модуля «Самбо» владение различными техниками самбо обеспечивает у обучающихся воспитание всех физических качеств и развивает такие черты личности, как целеустремленность, настойчивость, самообладание, решительность, смелость, дисциплинированность, самостоятельность, приобретение эмоционального, психологического комфорта и залога безопасности жизни.

168.4.1.2. Целью изучения модуля «Самбо» является обучение самбо как базовому жизненно необходимому навыку, формирование у обучающихся общечеловеческой культуры и социального самоопределения, устойчивой мотивации к сохранению и укреплению собственного здоровья, ведению здорового и безопасного образа жизни через занятия физической культурой и спортом с использованием средств самбо.

168.4.1.3. Задачами изучения модуля «Самбо» являются:

всестороннее гармоничное развитие обучающихся, увеличение объёма их двигательной активности;

укрепление физического, психологического и социального здоровья обучающихся, развитие основных физических качеств и повышение функциональных возможностей их организма, обеспечение культуры безопасного поведения средствами самбо;

формирование жизненно важных навыков самостраховки и самозащиты и умения применять их в различных жизненных ситуациях;

формирование общих представлений о самбо, его возможностях и значении в процессе укрепления здоровья, физическом развитии и физической подготовке обучающихся;

обучение основам техники самбо, безопасному поведению на занятиях в спортивном зале, на открытых плоскостных сооружениях, в бытовых условиях и в критических ситуациях;

формирование культуры движений, обогащение двигательного опыта средствами самбо с общеразвивающей и корригирующей направленностью;

воспитание общей культуры развития личности обучающегося средствами самбо, в том числе, для самореализации и самоопределения;

развитие положительной мотивации и устойчивого учебно- познавательного интереса к предмету «Физическая культура»;

удовлетворение индивидуальных потребностей обучающихся в занятиях физической культурой и спортом средствами самбо;

популяризация самбо, как вид спорта и системы Самозащиты в общеобразовательных организациях, привлечение обучающихся, проявляющих повышенный интерес и способности к занятиям самбо в школьные спортивные клубы, секции, к участию в соревнованиях;

выявление, развитие и поддержка одарённых детей в области спорта, в частности самбо.

168.4.1.4. Место и роль модуля «Самбо».

Модуль «Самбо» доступен для освоения всем обучающимся, независимо от уровня их физического развития и гендерных особенностей и расширяет спектр физкультурно-спортивных направлений в общеобразовательных организациях.

Специфика модуля по самбо сочетается практически со всеми базовыми видами спорта (легкая атлетика, гимнастика, спортивные игры) и разделами «Знания о физической культуре», «Способы самостоятельной деятельности», «Физическое совершенствование».

Интеграция модуля по самбо поможет обучающимся в освоении образовательных программ в рамках внеурочной деятельности, дополнительного образования, деятельности школьных спортивных клубов, подготовке обучающихся к сдаче норм ГТО и участию в спортивных соревнованиях.

168.4.1.5. Модуль «Самбо» может быть реализован в следующих вариантах:

при самостоятельном планировании учителем физической культуры процесса освоения обучающимися учебного материала по самбо с выбором различных технических элементов самбо, с учётом возраста и физической подготовленности обучающихся (с соответствующей дозировкой и интенсивностью);

в виде целостного последовательного учебного модуля, изучаемого за счёт части учебного плана, формируемой участниками образовательных отношений из перечня, предлагаемого образовательной организацией, включающей, в частности, учебные модули по выбору обучающихся, родителей (законных представителей) несовершеннолетних обучающихся, в том числе предусматривающие удовлетворение различных интересов обучающихся (рекомендуемый объём в 1 классе – 33 часа, во 2, 3, 4 классах – по 34 часа);

в виде дополнительных часов, выделяемых на спортивно-оздоровительную работу с обучающимися в рамках внеурочной деятельности и (или) за счёт посещения обучающимися спортивных секций, школьных спортивных клубов, включая использование учебных модулей по видам спорта (рекомендуемый объём в 1 классе – 33 часа, во 2, 3, 4 классах – по 34 часа).

168.4.1.6. Содержание модуля «Самбо».

Знания о самбо.

История зарождения самбо в СССР.

Основоположники самбо и их роль в зарождении самбо.

Самбисты – Герои Великой Отечественной войны 1941–1945 годов.

Разнообразие направлений самбо и их основные характеристики: спортивное самбо (женское, мужское), боевое самбо, пляжное самбо, прикладное самбо, демо самбо.

Общие сведения о самбо и их исторические особенности (борцовский ковер самбо, экипировка спортсмена, экипировка судьи).

Основные сведения о правилах самбо.

Достижения отечественных самбистов на мировом уровне.

Словарь терминов и определений по самбо.

Игры и поединки по заданию на занятиях самбо.

Занятия самбо как средство укрепления здоровья, закаливания организма человека и развития физических качеств.

Режим дня при занятиях самбо. Дневник самонаблюдения самбиста.

Правила личной гигиены во время занятий самбо. Правильное питание самбиста.

Правила безопасного поведения при занятиях самбо в спортивном зале (в душе, раздевалке, местах общего пользования), на открытых площадках. Форма одежды для занятий самбо.

Способы самостоятельной деятельности.

Первые внешние признаки утомления во время занятий самбо. Способы самоконтроля за физической нагрузкой.

Правила личной гигиены, требования к спортивной одежде (экипировке) для занятий самбо. Режим дня юного самбиста.

Выбор и подготовка места для занятий самбо.

Правила использования спортивного инвентаря для занятий самбо.

Подбор и составление комплексов общеразвивающих, специальных и имитационных упражнений для занятий самбо.

Организация и проведение подвижных игр с элементами самбо во время занятий и активного отдыха.

Тестирование уровня физической подготовленности в самбо.

Физическое совершенствование.

Общеразвивающие, специальные и имитационные упражнения на занятиях самбо.

Упражнения на развитие физических качеств, характерных для самбо.

Комплексы упражнений, формирующие двигательные умения и навыки, а также технико-тактические действия самбиста.

Специально-подготовительные упражнения самбо.

Акробатические элементы: различные виды перекатов, кувырков

и переворотов.

Приёмы самостраховки: на спину перекатом, на бок перекатом, при падении вперёд на руки, при падении на спину через мост, на бок кувырком через плечо. Способы страховки падений преподавателем, партнёром.

Упражнения для приёмов в положении лёжа: удержания, переворачивания.

Упражнения для бросков: выведения из равновесия, броски захватом ноги (ног), подножки, подсечки, зацепы, через голову, подхваты, броски через бедро, через спину.

Упражнения для тактики: подвижные игры, игры-задания.

Технико-тактические основы самбо: стойки, дистанции, захваты, перемещения.

Технические действия самбо в положении стоя. Выведение из равновесия: партнёра, стоящего на коленях, скручиванием, партнёра в упоре присев толчком и рывком, партнёра, стоящего на одном колене рывком, скручиванием, толчком.

Технические действия самбо в положении лёжа. Удержания: сбоку, со стороны головы, поперёк, верхом, со стороны ног. Варианты защит от удержаний. Переворачивания партнёра, стоящего в упоре на коленях и руках: захватом рук сбоку, рычагом, скручиванием захватом руки и ноги (снаружи, изнутри), захватом шеи и руки с упором голенью в живот. Активные и пассивные защиты от переворачиваний. Комбинирование переворачиваний с вариантами удержаний.

Основные способы тактической подготовки (сковывание, маневрирование, маскировка) отрабатываются в играх-заданиях и подвижных играх.

Подвижные игры, в том числе с элементами единоборств (в парах, групповые, командные, с предметами и без них), эстафеты с учетом специализации самбо.

Учебные, тренировочные и контрольные задания, игры с элементами единоборств, игры-задания, учебные схватки на выполнение изученных упражнений, участие в соревновательной деятельности.

168.4.1.7. Содержание модуля «Самбо» направлено на достижение обучающимися личностных, метапредметных и предметных результатов обучения.

168.4.1.7.1. При изучении модуля «Самбо» на уровне начального общего образования у обучающихся будут сформированы следующие личностные результаты:

проявление чувства гордости за свою Родину, российский народ и историю России через значимость самбо, подвиги самбистов в период военных действий и достижения отечественной сборной команды страны на мировых пространствах спорта;

проявление уважительного отношения к сверстникам, культуры общения и взаимодействия, нравственного поведения, проявление положительных качеств личности, осознанного и ответственного отношения к собственным поступкам, решение проблем в процессе занятий самбо;

ценности здорового и безопасного образа жизни, усвоение правил безопасного поведения в учебной, соревновательной, досуговой деятельности и чрезвычайных ситуациях при занятии самбо.

168.4.1.7.2. При изучении модуля «Самбо» на уровне начального общего образования у обучающихся будут сформированы следующие метапредметные результаты:

умение самостоятельно определять цели и задачи своего обучения средствами самбо, развивать мотивы и интересы своей познавательной деятельности в физкультурно-спортивном направлении;

умение планировать пути достижения целей с учетом наиболее эффективных способов решения задач средствами самбо в учебной, игровой, соревновательной и досуговой деятельности, соотносить двигательные действия с планируемыми результатами в самбо, определять и корректировать способы действий в рамках предложенных условий;

умение владеть основами самоконтроля, самооценки, выявлять, анализировать и находить способы устранения ошибок при выполнении технических и тактических действий самбо;

умение организовывать совместную деятельность с учителем и сверстниками, работать индивидуально и в группе, формулировать, аргументировать и отстаивать своё мнение, соблюдать нормы информационной избирательности, этики и этикета.

168.4.1.7.3. При изучении модуля «Самбо» на уровне начального общего образования у обучающихся будут сформированы следующие предметные результаты:

понимание значения самбо как средства повышения функциональных возможностей основных систем организма и укрепления здоровья человека, а также обеспечения собственной безопасности и безопасности близких;

умение преодолевать чувство страха перед выполнением сложно координационных упражнений из положения «стоя»;

умение характеризовать позиции, технические и тактические действия, относящиеся к самбо;

знание основных правил вида спорта самбо, правил участия в соревнованиях по самбо в учебной, тренировочной и соревновательной деятельности, этических норм участника соревнований;

знание и умение правильно выполнять основные технические элементы группировки, приёмы самостраховки в различных вариантах, из различных исходных положений, в любую сторону;

выполнять технические действия самбо по образцу учителя (лучшего обучающегося), анализировать собственные действия, корректировать действия с учётом допущенных ошибок;

умение подбирать, составлять и осваивать самостоятельно и при участии и помощи родителей простейшие комплексы общеразвивающих, специальных и имитационных упражнений для занятий самбо;

владение правилами поведения и требованиями безопасности при организации занятий самбо в спортивном зале, на открытых плоскостных сооружениях в различное время года;

умение осуществлять самоконтроль за физической нагрузкой в процессе занятий самбо, применять средства восстановления организма после физической нагрузки;

умение демонстрировать общеразвивающие и имитационные упражнения и элементарные технические действия по самбо для повышения уровня общей физической подготовленности, развития основных физических качеств и предварительной подготовки к освоению базовых технических действий самбо;

умение демонстрировать элементарные навыки и элементы техники борьбы лёжа, элементы техники способов защиты и уходов от удержаний, активные и пассивные способы защиты;

участие в соревновательной деятельности внутри школьных этапов различных соревнований, фестивалей, конкурсов по самбо;

знание и выполнение тестовых упражнений по физической подготовленности в самбо, участие в соревнованиях по самбо.

#### 168.4.2. Модуль «Гандбол».

##### 168.4.2.1. Пояснительная записка модуля «Гандбол».

Модуль «Гандбол» (далее – модуль по гандболу, гандбол) на уровне начального общего образования разработан с целью оказания методической помощи учителю физической культуры в создании рабочей программы по учебному предмету «Физическая культура» с учётом современных тенденций в системе образования и использования спортивно-ориентированных форм, средств и методов обучения по различным видам спорта.

Средства гандбола способствуют гармоничному развитию и укреплению здоровья обучающихся, комплексно влияют на органы и системы растущего организма, укрепляя и повышая функциональный уровень всех систем организма человека. При занятиях гандболом используются самые разнообразные действия с мячом, что обеспечивает необходимую физическую нагрузку на все группы мышц обучающегося и способствует укреплению позвоночника для формирования правильной осанки.

Систематические занятия гандболом развивают такие черты личности, как целеустремленность, настойчивость, самообладание, решительность, смелость, дисциплинированность, самостоятельность, приобретение эмоционального, психологического комфорта и залога безопасности жизни.

168.4.2.2. Целью изучения модуля «Гандбол» является формирование у обучающихся навыков общечеловеческой культуры и социального самоопределения, устойчивой мотивации к сохранению и укреплению собственного здоровья, ведению здорового образа жизни через занятия физической культурой



и спортом с использованием средств вида спорта «гандбол».

168.4.2.3. Задачами изучения модуля «Гандбол» являются:

всестороннее гармоничное развитие детей, увеличение объёма их двигательной активности;

укрепление физического, психологического и социального здоровья обучающихся, развитие основных физических качеств и повышение функциональных возможностей их организма, обеспечение безопасности средствами;

освоение знаний о физической культуре и спорте в целом, истории развития гандбола в частности;

формирование общих представлений о гандболе, о его возможностях и значении в процессе укрепления здоровья, физическом развитии и физической подготовке обучающихся;

формирование образовательного базиса, основанного как на знаниях и умениях в области физической культуры и спорта, так и на соответствующем культурном уровне развития личности обучающегося, создающем необходимые предпосылки для его самореализации;

формирование культуры движений, обогащение двигательного опыта физическими упражнениями с общеразвивающей и корригирующей направленностью, техническими действиями и приемами вида спорта «гандбол»;

воспитание положительных качеств личности, норм коллективного взаимодействия и сотрудничества;

развитие положительной мотивации и устойчивого учебно-познавательного интереса к предмету «Физическая культура»;

выявление, развитие и поддержка одарённых детей в области спорта.

168.4.2.4. Место и роль модуля «Гандбол».

Модуль «Гандбол» доступен для освоения всем обучающимся, независимо от уровня их физического развития и гендерных особенностей и расширяет спектр физкультурно-спортивных направлений в общеобразовательных организациях.

Специфика модуля по гандболу сочетается практически со всеми базовыми видами спорта (легкая атлетика, гимнастика, спортивные игры).

Интеграция модуля по гандболу поможет обучающимся в освоении образовательных программ в рамках внеурочной деятельности, дополнительного образования, деятельности школьных спортивных клубов, подготовке обучающихся к сдаче норм ГТО и участию в спортивных соревнованиях.

168.4.2.5. Модуль «Гандбол» может быть реализован в следующих вариантах:

при самостоятельном планировании учителем физической культуры процесса освоения обучающимися учебного материала по гандболу с выбором различных элементов игры в гандбол, с учётом возраста и физической подготовленности обучающихся;

в виде целостного последовательного учебного модуля, изучаемого за счёт части учебного плана, формируемой участниками образовательных отношений из перечня, предлагаемого образовательной организацией, включающей, в частности, учебные модули по выбору обучающихся, родителей (законных представителей) несовершеннолетних обучающихся, в том числе предусматривающие удовлетворение различных интересов обучающихся (при организации и проведении уроков физической культуры с 3-х часовой недельной нагрузкой рекомендуемый объём в 1 классе – 33 часа, во 2, 3, 4 классах – по 34 часа);

в виде дополнительных часов, выделяемых на спортивно-оздоровительную работу с обучающимися в рамках внеурочной деятельности, деятельности школьных спортивных клубов, включая использование учебных модулей по видам спорта (рекомендуемый объём в 1 классе – 33 часа, во 2, 3, 4 классах – по 34 часа).

168.4.2.6. Содержание модуля «Гандбол».

Знания о гандболе.

Возникновение физической культуры у древних людей. Олимпийские игры древности.

Развитие олимпизма в России. История возникновения и развития гандбола и мини-гандбола.

Режим дня обучающегося и его значение. Закаливание и правила проведения

закаливающих процедур.

Основы правил безопасности и профилактики травматизма на занятиях гандболом.  
Правила безопасности в игровой деятельности.

Первое знакомство с базовыми двигательными навыками, элементами и техническими приёмами гандбола.

Подводящие игры с элементами гандбола.

Основные правила игры в гандбол.

Организация школьных соревнований по мини-гандболу.

Способы самостоятельной деятельности.

Подвижные игры и правила их проведения. Организация и проведение игр специальной направленности с элементами гандбола.

Первые внешние признаки утомления во время занятий гандболом. Способы самоконтроля за физической нагрузкой. Роль самоконтроля в учебной и соревновательной деятельности.

Правила личной гигиены, требования к спортивной одежде для занятий гандболом.  
Правила использования спортивного инвентаря для занятий гандболом.

Режим дня юного гандболиста.

Подбор и составление комплексов общеразвивающих, специальных и имитационных упражнений для занятий гандболом.

Организация и проведение подвижных игр с элементами гандбола во время активного отдыха и каникул.

Тестирование уровня физической подготовленности игроков в гандболе.

Физическое совершенствование.

Простейшие комплексы общих и специальных подготовительных упражнений, необходимых для развития физических качеств, характерных для вида спорта «гандбол» и овладения техникой и тактикой игры в гандбол (мини-гандбол);

Техника выполнения элементов из базовой подготовки гандбола (мини-гандбола): бег с различной частотой шагов, подбрасывание и ловля мяча в ходьбе, броски мяча в стену (наклонный батут) с последующей ловлей, прыжки вперед и вверх с мячом в руках, метание теннисного и гандбольного мяча в статичную цель.

Основные способы передвижения гандболиста: бег, ходьба, прыжки, повороты, остановки. Основы техники держания мяча при игре в мини-гандбол (гандбол) и простейшие приёмы владения мячом.

Упражнения, направленные на обучение технике владения мячом во время игры в мини-гандбол: передача, ловля, броски мяча.

Простейшие технические приёмы с мячом из гандбола в условиях игровой деятельности. Подводящие упражнения и элементарные формы техники игры в защите. Понятия: «стойка» и «передвижение», «противодействие нападающему, владеющему мячом».

Основы техники игры вратаря: стойки, перемещения, ловля, гашение, отражение мячей руками и ногами, падения и броски за мячом, обманные движения. Простейшие упражнения на перемещения, ловлю и гашение.

Подвижные игры с элементами гандбола: игры, включающие элемент соревнования, игры сюжетного характера, командные игры.

Тестовые упражнения по физической подготовленности в гандболе. Участие в соревновательной деятельности по мини-гандболу.

168.4.2.7. Содержание модуля «Гандбол» направлено на достижение обучающимися личностных, метапредметных и предметных результатов обучения.

168.4.2.7.1. При изучении модуля «Гандбол» на уровне начального общего образования у обучающихся будут сформированы следующие личностные результаты:

проявление чувства гордости за свою Родину, российский народ и историю России через достижения отечественной сборной команды страны на мировых первенствах, чемпионатах Европы, Олимпийских играх;

проявление уважительного отношения к сверстникам, культуры общения и взаимодействия, нравственного поведения, проявление положительных качеств личности, осознанного и ответственного отношения к собственным поступкам, решение проблем в

процессе занятий гандболом;

понимание ценности здорового и безопасного образа жизни, усвоение правил безопасного поведения в учебной, соревновательной, досуговой деятельности и чрезвычайных ситуациях при занятии гандболом.

168.4.2.7.2. При изучении модуля «Гандбол» на уровне начального общего образования у обучающихся будут сформированы следующие метапредметные результаты:

умение самостоятельно определять цели и задачи своего обучения средствами гандбола, развивать мотивы и интересы своей познавательной деятельности в физкультурно-спортивном направлении;

умение планировать пути достижения целей с учетом наиболее эффективных способов решения задач средствами гандбола в учебной, игровой, соревновательной и досуговой деятельности, оценивать правильность выполнения задач, собственные возможности их решения;

умение владеть основами самоконтроля, самооценки, принимать решения и осуществлять осознанный выбор в учебной и познавательной деятельности, при выполнении простейших технико-тактических приёмов;

умение организовывать совместную деятельность с учителем и сверстниками, работать индивидуально и в группе, формулировать, аргументировать и отстаивать своё мнение, соблюдать нормы информационной избирательности, этики и этикета.

168.4.2.7.3. При изучении модуля «Гандбол» на уровне начального общего образования у обучающихся будут сформированы следующие предметные результаты:

знание исторических фактов возникновения и развития гандбола и мини-гандбола;

знание основных правил игры в гандбол, мини-гандбол в учебной, соревновательной и досуговой деятельности;

соблюдение правил личной гигиены и ухода за спортивным инвентарем и оборудованием, правил подбора спортивной одежды и обуви для занятий гандболом;

знание и соблюдение основных правил безопасности на занятиях гандболом;

умение подбирать, составлять и осваивать самостоятельно, при участии и помощи родителей простейшие комплексы общеразвивающих, специальных и имитационных упражнений для занятий гандболом;

умение определять первые внешние признаки утомления и осуществлять самоконтроль за физической нагрузкой в процессе занятий гандболом;

умение организовывать и проводить подвижные игры с элементами гандбола во время активного отдыха и каникул;

знание и умение демонстрировать простейшие комплексы общих и специальных подготовительных упражнений, необходимых для развития физических качеств, характерных для вида спорта «гандбол»;

знание и умение демонстрировать основные виды передвижений: бег, прыжки, остановки, повороты по игровому полю, технику держания мяча при игре в мини-гандбол (гандбол) и простейшие приёмы владения мячом;

умение демонстрировать подводящие упражнения и элементарные технические приёмы игры в защите, а также основы техники игры вратаря;

умение взаимодействовать в парах и группах при выполнении технических действий;

знание и выполнение тестовых упражнений по физической подготовленности в гандболе.

168.4.3. Модуль «Дзюдо».

168.4.3.1. Пояснительная записка модуля «Дзюдо».

Модуль «Дзюдо» (далее – модуль по дзюдо, дзюдо) на уровне начального образования разработан с целью оказания методической помощи учителю физической культуры в создании рабочей программы по учебному предмету «Физическая культура» с учётом современных тенденций в системе образования и использования спортивно-ориентированных форм, средств и методов обучения по различным видам спорта.

Дзюдо представляет собой целостную систему физического воспитания, поскольку включает в себя всё многообразие двигательных действий свойственных биомеханическими возможностям организма человека с использованием в учебном процессе всего арсенала физических упражнений различной направленности.

Дзюдо способствует не только физическому, но и культурному, духовному развитию обучающихся, формирует вокруг себя особую атмосферу общения, увлеченности не просто видом спорта и присущими ему двигательными навыками, а собственной индивидуальной культурой, этикетом, философией, выходящей далеко за рамки спорта. Умение искусно владеть своим телом, красота бросков открывают большие возможности для активизации интереса обучающихся к дзюдо, мотивации ведения активного здорового образа жизни и способствуют всестороннему физическому, интеллектуальному, нравственному, морально-волевому развитию, их личностному и профессиональному самоопределению.

168.4.3.2. Целью изучения модуля «Дзюдо» является формирование у обучающихся навыков общечеловеческой культуры и социального самоопределения, устойчивой мотивации к сохранению и укреплению собственного здоровья, ведению здорового и безопасного образа жизни через занятия физической культурой и спортом с использованием средств вида спорта «дзюдо».

168.4.3.3. Задачами изучения модуля «Дзюдо» являются:  
всестороннее гармоничное развитие детей, увеличение объёма их двигательной активности;

формирование общих представлений о виде спорта «дзюдо», его возможностях и значении в процессе укрепления здоровья, физическом развитии и физической подготовке обучающихся;

развитие основных физических качеств и повышение функциональных возможностей их организма, обеспечение культуры безопасного поведения на занятиях по дзюдо;

формирование образовательного и культурного фундамента у обучающегося средствами дзюдо, и создание необходимых предпосылок для его самореализации;

формирование культуры движений, обогащение двигательного опыта физическими упражнениями, имеющими общеразвивающую и корригирующую направленность, техническими действиями и приёмами вида спорта «дзюдо»;

воспитание положительных качеств личности, норм коллективного взаимодействия и сотрудничества в образовательной и соревновательной деятельности;

развитие положительной мотивации и устойчивого учебно-познавательного интереса к предмету «Физическая культура», удовлетворение индивидуальных потребностей обучающихся в занятиях физической культурой и спортом средствами дзюдо;

популяризация дзюдо среди подрастающего поколения, привлечение обучающихся, проявляющих повышенный интерес и способности к занятиям дзюдо, в школьные спортивные клубы, секции, к участию в соревнованиях;

выявление, развитие и поддержка одарённых детей в области спорта.

168.4.3.4. Место и роль модуля «Дзюдо».

Модуль «Дзюдо» доступен для освоения всем обучающимся, независимо от уровня их физического развития и гендерных особенностей и расширяет спектр физкультурно-спортивных направлений в общеобразовательных организациях.

Специфика модуля по дзюдо сочетается практически со всеми базовыми видами спорта (легкая атлетика, гимнастика, спортивные игры).

Интеграция модуля по дзюдо поможет обучающимся в освоении образовательных программ в рамках внеурочной деятельности, дополнительного образования, деятельности школьных спортивных клубов, подготовке обучающихся к сдаче норм ГТО и участию в спортивных соревнованиях.

168.4.3.5. Модуль «Дзюдо» может быть реализован в следующих вариантах:

при самостоятельном планировании учителем физической культуры процесса освоения обучающимися учебного материала по дзюдо с выбором различных элементов дзюдо, с учётом возраста и физической подготовленности обучающихся;

в виде целостного последовательного учебного модуля, изучаемого за счёт части учебного плана, формируемой участниками образовательных отношений из перечня, предлагаемого образовательной организацией, включающей, в частности, учебные модули по выбору обучающихся, родителей (законных представителей) несовершеннолетних обучающихся, в том числе предусматривающие удовлетворение различных интересов обучающихся

(при организации и проведении уроков физической культуры с 3-х часовой недельной нагрузкой рекомендуемый объём в 1 классе – 33 часа, во 2, 3, 4 классах – по 34 часа);

в виде дополнительных часов, выделяемых на спортивно-оздоровительную работу с обучающимися в рамках внеурочной деятельности и (или) за счёт посещения обучающимися спортивных секций, школьных спортивных клубов, включая использование учебных модулей по видам спорта (рекомендуемый объём в 1 классе – 33 часа, во 2, 3, 4 классах – по 34 часа).

#### 168.4.3.6. Содержание модуля «Дзюдо».

Знания о борьбе дзюдо.

История зарождения и развития дзюдо. Известные отечественные борцы и тренеры. Достижения отечественной сборной команды страны на мировых чемпионатах и первенствах и российских клубов на европейской спортивной арене.

Разновидности дзюдо (спортивное (олимпийское), КАТА, КАТА-группа).

Размеры ТАТАМИ, его допустимые размеры, инвентарь и оборудование для занятий дзюдо. Весовые категории.

Основные правила соревнований по дзюдо (олимпийское, КАТА, КАТА-группа). Судейская коллегия, обслуживающая соревнования по дзюдо. Жесты судьи.

Словарь терминов и определений по дзюдо.

Дзюдо как средство укрепления здоровья, закаливания и развития физических качеств.

Правила безопасного поведения во время занятий дзюдо. Режим дня при занятиях дзюдо. Правила личной гигиены во время занятий дзюдо.

Способы самостоятельной деятельности.

Внешние признаки утомления. Способы самоконтроля за физической нагрузкой.

Уход за спортивным инвентарем и оборудованием для занятий дзюдо.

Соблюдение личной гигиены, требований к спортивной одежде и обуви для занятий дзюдо.

Составление и проведение комплексов общеразвивающих упражнений.

Подвижные игры, игры с элементами единоборств и правила их проведения.

Составление комплексов различной направленности: утренней гигиенической гимнастики, корригирующей гимнастики с элементами дзюдо, дыхательной гимнастики, упражнений для глаз, упражнений формирования осанки и профилактики плоскостопия, упражнений для развития физических качеств, упражнений для укрепления голеностопных суставов.

Основы организации самостоятельных занятий дзюдо со сверстниками.

Организация и проведение игр специальной направленности с элементами дзюдо.

Причины возникновения ошибок при выполнении технических приёмов и способы их устранения.

Основы анализа собственных занятий, игр с элементами борьбы, игры своей команды и игры команды соперников.

Контрольно-тестовые упражнения по общей и специальной физической подготовке.

Физическое совершенствование.

Комплексы общеразвивающих и корригирующих упражнений.

Упражнения на развитие физических качеств (быстроты, ловкости, гибкости).

Комплексы специальных упражнений для формирования технических действий борца-дзюдоиста.

Разминка, её роль, назначение, средства. Комплексы специальной разминки перед соревнованиями по дзюдо. Комплексы корригирующей гимнастики с использованием специальных упражнений из арсенала дзюдо.

Внешние признаки утомления. Средства восстановления организма после физической нагрузки.

Способы индивидуального регулирования физической нагрузки.

Подвижные игры и игры с элементами борьбы с предметами и без, эстафеты с элементами дзюдо. Эстафеты на развитие физических и специальных качеств.

Техника перемещения борца (различные способы перемещения: бег, ходьба, остановки, повороты, прыжки), понятия и характеристика технических действий в стойке и в партере, защит и контрприёмов, их названия и техника выполнения. Характеристика способов тактической подготовки в дзюдо, её компоненты

и разновидности.

Учебные поединки (борьба лёжа, борьба в партере, борьба на коленях).

Игры с элементами единоборств, технико-тактической подготовка борца-дзюдоиста. Участие в соревновательной деятельности.

168.4.3.7. Содержание модуля «Дзюдо» направлено на достижение обучающимися личностных, метапредметных и предметных результатов обучения.

168.4.3.7.1. При изучении модуля «Дзюдо» на уровне начального общего образования у обучающихся будут сформированы следующие личностные результаты:

проявление чувства гордости за свою Родину, российский народ и историю России через достижения российских борцов-дзюдоистов и национальной сборной команды страны по дзюдо;

проявление уважительного отношения к сверстникам, культуры общения и взаимодействия, терпимости и толерантности в достижении общих целей при совместной деятельности (учебной, тренировочной, досуговой, игровой и соревновательной) на принципах доброжелательности и взаимопомощи;

проявление готовности к саморазвитию, самообразованию и самовоспитанию, мотивации к осознанному выбору индивидуальной траектории образования средствами дзюдо;

проявление положительных качеств личности и управление своими эмоциями в различных (нестандартных) ситуациях и условиях, умение не создавать конфликтов и находить выходы из спорных ситуаций;

реализация ценностей здорового и безопасного образа жизни, потребности в физическом самосовершенствовании, занятиях спортивно-оздоровительной деятельностью;

проявление осознанного и ответственного отношения к собственным поступкам, моральной компетентности в решении проблем в процессе занятий физической культурой, игровой и соревновательной деятельности по дзюдо;

проявление дисциплинированности, трудолюбия и упорства в достижении поставленных целей на основе представлений о нравственных нормах, социальной справедливости и свободе;

соблюдение правил индивидуального и коллективного безопасного поведения в учебной, соревновательной, досуговой деятельности и чрезвычайных ситуациях;

проявление положительных качеств личности и управление своими эмоциями в различных ситуациях и условиях, способность к самостоятельной, творческой и ответственной деятельности средствами дзюдо.

168.4.3.7.2. При изучении модуля «Дзюдо» на уровне начального общего образования у обучающихся будут сформированы следующие метапредметные результаты:

овладение способностью принимать и сохранять цели и задачи учебной деятельности, поиска средств и способов её осуществления;

умение планировать, контролировать и оценивать учебные действия, собственную деятельность, распределять нагрузку и отдых в процессе её выполнения, определять наиболее эффективные способы достижения результата;

умение характеризовать действия и поступки, давать им анализ и объективную оценку на основе освоенных знаний и имеющегося опыта;

понимание причин успеха или неуспеха учебной деятельности и способность конструктивно действовать даже в ситуациях неуспеха;

определение общей цели и путей её достижения, умение договариваться о распределении функций в учебной, игровой и соревновательной деятельности, оценка собственного поведения и поведения окружающих;

обеспечение защиты и сохранности природы во время активного отдыха и занятий физической культурой;

организация самостоятельной деятельности с учётом требований её безопасности, сохранности инвентаря и оборудования, организации места занятий;

способность выделять и обосновывать эстетические признаки в физических упражнениях, двигательных действиях, оценивать красоту телосложения и осанки, сравнивать их с эталонными образцами;

владение основами самоконтроля, самооценки, принятия решений и осуществления осознанного выбора в учебной и познавательной деятельности.

168.4.3.7.3. При изучении модуля «Дзюдо» на уровне начального общего образования у обучающихся будут сформированы следующие предметные результаты:

понимание значения занятий дзюдо как средства укрепления здоровья, закаливания и развития физических качеств человека;

сформированность знаний по истории возникновения дзюдо в мире и в Российской Федерации;

представление о разновидностях дзюдо и основных правилах ведения поединков, борцовской терминологии на японском языке, весовых категориях;

сформированность навыков безопасного поведения во время занятий дзюдо, правил личной гигиены, требований к спортивной одежде и обуви, спортивному инвентарю для занятий борьбой дзюдо;

сформированность навыка систематического наблюдения за своим физическим состоянием, величиной физических нагрузок, показателями физического развития и основных физических качеств;

сформированность основ организации самостоятельных занятий дзюдо со сверстниками, организация и проведение со сверстниками подвижных игр с элементами единоборств, выполнения упражнений специальной направленности из арсенала дзюдо;

умение составлять и выполнять комплексы общеразвивающих и корригирующих упражнений, упражнений на развитие быстроты, ловкости, гибкости, специальных упражнений для формирования технических действий борца дзюдоиста, методики их выполнения;

способность выполнять различные виды передвижений и двигательных действий: бег, прыжки, остановки, повороты с изменением скорости, темпа и дистанции, лазания и метания в учебной, игровой и соревновательной деятельности, а также акробатические элементы: перекаты, различные виды кувырков, перевороты боком, перевороты разгибом и другие элементы.

специальные упражнения из арсенала дзюдо: борцовский и гимнастический мост, передвижения на мосту, забегания на борцовском мосту, перевороты и другие упражнения.

способность выполнять индивидуальные технические элементы (приёмы) базовой техники в партере и стойке;

способность анализировать выполнение технического действия (приёма) и находить способы устранения ошибок;

участие в учебных поединках по упрощенным правилам;

умение выполнять контрольно-тестовых упражнений по общей и специальной физической подготовке и оценивать показатели физической подготовленности;

умение демонстрировать во время учебной и игровой деятельности волевые, социальные качества личности, организованность, ответственность;

способность проявлять: уважительное отношение к одноклассникам, культуру общения и взаимодействия, терпимости и толерантности в достижении общих целей в учебной и игровой деятельности на занятиях по дзюдо.

168.4.4. Модуль «Тэг-регби».

168.4.4.1. Пояснительная записка модуля «Тэг-регби».

Модуль «Тэг-регби» (далее – модуль по тэг-регби, тэг-регби, регби) на уровне начального общего образования разработан с целью оказания методической помощи учителю физической культуры в создании рабочей программы по учебному предмету «Физическая культура» с учётом современных тенденций в системе образования и использования спортивно-ориентированных форм, средств и методов обучения.

Тэг-регби способствует формированию здорового образа жизни обучающихся, знакомит их с новым для многих видом спорта регби в адаптированном бесконтактном и не травмоопасном варианте, дает возможность ребёнку выбрать для себя путь развития в командном виде спорта. Занятия тэг-регби обеспечивают постоянную двигательную активность.

Тэг-регби позволяет избирательно решать задачи обучения: в основе начального обучения лежит игровая деятельность с элементами регби (игровые упражнения, эстафеты, игры), осуществляется общая физическая подготовка обучающихся с включением элементов тэг-регби, физкультурно-оздоровительная и воспитательная работа. Алгоритм обучения тэг-

регби делает возможным в минимальные сроки научиться играть в тэг-регби, что позволяет комплексно воздействовать на широкий спектр физических, личностных качеств и социальных функций занимающихся.

168.4.4.2. Целью изучения модуля «Тэг-регби» является формирование у обучающихся навыков общечеловеческой культуры и социального самоопределения, устойчивой мотивации к сохранению и укреплению собственного здоровья, ведению здорового и безопасного образа жизни через занятия физической культурой и спортом с использованием средств регби.

168.4.4.3. Задачами изучения модуля «Тэг-регби» являются:

всестороннее гармоничное развитие обучающихся, увеличение объёма их двигательной активности;

укрепление физического, психологического и социального здоровья обучающихся, развитие основных физических качеств и повышение функциональных возможностей их организма, обеспечение культуры безопасного поведения на занятиях по тэг-регби;

формирование общих представлений о тэг-регби, о его истории, возможностях и значении в процессе укрепления здоровья, физическом развитии и физической подготовке обучающихся;

формирование образовательного фундамента, культуры движений, обогащение двигательного опыта физическими упражнениями с общеразвивающей и корригирующей направленностью, техническими действиями и приемами тэг-регби;

воспитание положительных качеств личности, норм коллективного взаимодействия и сотрудничества в образовательной и соревновательной деятельности;

развитие положительной мотивации и устойчивого учебно-познавательного интереса к предмету «Физическая культура» средствами тэг-регби;

популяризация тэг-регби среди обучающихся и привлечение проявляющих повышенный интерес и способности к занятиям тэг-регби, в школьные спортивные клубы, секции, к участию в спортивных соревнованиях;

выявление, развитие и поддержка одарённых детей в области спорта.

168.4.4.4. Место и роль модуля «Тэг-регби».

Модуль «Тэг-регби» доступен для освоения всеми обучающимся, независимо от уровня их физического развития и гендерных особенностей и расширяет спектр физкультурно-спортивных направлений в общеобразовательных организациях.

В содержании модуля по тэг-регби специфика регби сочетается практически со всеми базовыми видами спорта (легкая атлетика, гимнастика, спортивные игры).

Интеграция модуля «Тэг-регби» поможет обучающимся в освоении образовательных программ в рамках внеурочной деятельности, дополнительного образования физкультурно-спортивной направленности, деятельности школьных спортивных клубов, подготовке обучающихся к сдаче норм ГТО и участию в спортивных соревнованиях.

168.4.4.5. Модуль «Тэг-регби» может быть реализован в следующих вариантах:

при самостоятельном планировании учителем физической культуры процесса освоения обучающимися учебного материала по тэг-регби с выбором различных элементов тэг-регби, с учётом возраста и физической подготовленности обучающихся;

в виде целостного последовательного учебного модуля, изучаемого за счёт части учебного плана, формируемой участниками образовательных отношений из перечня, предлагаемого образовательной организацией, включающей, в частности, учебные модули по выбору обучающихся, родителей (законных представителей) несовершеннолетних обучающихся, в том числе предусматривающие удовлетворение различных интересов обучающихся

(при организации и проведении уроков физической культуры с 3-х часовой недельной нагрузкой рекомендуемый объём в 1 классе – 33 часа, во 2, 3, 4 классах – по 34 часа);

в виде дополнительных часов, выделяемых на спортивно-оздоровительную работу с обучающимися в рамках внеурочной деятельности, деятельности школьных спортивных клубов, включая использование учебных модулей по видам спорта (рекомендуемый объём в 1 классе – 33 часа, во 2, 3, 4 классах – по 34 часа).

168.4.4.6. Содержание модуля «Тэг-регби».

Знания о тэг-регби.



История регби. Правила игры в тэг-регби. Развитие регби в России. Судейская терминология тэг-регби.

Требования безопасности при организации занятий тэг-регби, в том числе самостоятельных. Форма и экипировка занимающегося тэг-регби.

Гигиена и самоконтроль при занятиях тэг-регби.

Комплексы упражнений для развития различных физических качеств регбиста.

Понятие о спортивной этике и взаимоотношениях между обучающимися. Знание игровых амплуа. Основные термины тэг-регби.

Воспитание морально-волевых качеств в процессе занятий тэг-регби: сознательность, смелость, выдержка, решительность, настойчивость.

Способы самостоятельной деятельности.

Подготовка места занятий, выбор одежды и обуви для занятий тэг-регби.

Организация и проведение подвижных игр с элементами тэг-регби во время активного отдыха и каникул.

Оценка техники осваиваемых упражнений, способы выявления и устранения технических ошибок.

Тестирование уровня физической подготовленности в тэг-регби.

Физическое совершенствование.

Комплексы подготовительных и специальных упражнений, формирующих двигательные умения и навыки во время занятий тэг-регби.

Подвижные игры (без мяча и с мячом): «Перестрелка», «Веселые старты», «Регбийные салки», «Салки с передачей мяча между водящими», «Салки вдвоем», «Салки втроем», «Салки в четверках», «Салки-пятнашки», «Пятнашки с городом», «Колдунчики», «Собачки», «Собачки в квадрате», «Собачки 4 против 2» «Осальить конкретного игрока», «Осаль в цепи последнего», «Штандр регбийным мячом», «Закрой игрока и перехвати передачу», «Пионербол двумя регбийными мячами», «Выполни заданное количество передач», «Ботва», «Регбийные рыбаки и рыбки», «Тэг-регби 3х3 по упрощенным правилам», «Атака города», «Атака города по выбору».

Индивидуальные технические действия:

Техника владения регбийным мячом:

стойки и перемещения;

держание мяча, бег с мячом, розыгрыш мяча, прием мяча, подбор и приземление мяча;

финты;

передвижения с мячом по площадке;

передачи мяча в парах (сбоку, снизу) стоя на месте и в движении;

передачи в колоннах с перемещениями;

передача и ловля высоко летящего мяча;

подбор неподвижного мяча, катящегося мяча.

Тактические взаимодействия:

в парах, в тройках, кресты, забегания, смещения, линия защиты;

тактические действия с учетом игровых амплуа в команде;

быстрые переключения в действиях – от нападения к защите и от защиты к нападению.

Учебные игры в тэг-регби по упрощенным правилам.

168.4.4.7. Содержание модуля «Тэг-регби» направлено на достижение обучающимися личностных, метапредметных и предметных результатов обучения.

168.4.4.7.1. При изучении модуля «Тэг-регби» на уровне начального общего образования у обучающихся будут сформированы следующие личностные результаты:

проявление уважительного отношения к сверстникам, культуры общения и взаимодействия в достижении общих целей при совместной деятельности в процессе занятий физической культурой, игровой и соревновательной деятельности по тэг-регби на принципах доброжелательности и взаимопомощи;

проявление положительных качеств личности и управление своими эмоциями в различных (нестандартных) ситуациях и условиях, умение не создавать конфликтов и находить выходы из спорных ситуаций;

осознание значимости ценностей регби: единство, солидарность, уважение,

дисциплина, трудолюбие и упорство в достижении поставленных целей на основе представлений о нравственных нормах, социальной справедливости и свободе;

способность самостоятельного принятия решений и командного игрового взаимодействия;

способность принимать и осваивать социальную роль обучающегося, развитие мотивов учебной деятельности, стремление к познанию и творчеству, эстетическим потребностям;

оказание бескорыстной помощи своим сверстникам, нахождение с ними общего языка и общих интересов;

понимание установки на безопасный, здоровый образ жизни, наличие мотивации к творческому труду, работе на результат, бережному отношению к материальным и духовным ценностям.

168.4.4.7.2. При изучении модуля «Тэг-регби» на уровне начального общего образования у обучающихся будут сформированы следующие метапредметные результаты:

восприятие тэг-регби как средства организации здорового образа жизни, профилактики вредных привычек и ассоциального поведения;

бережное отношение к собственному здоровью и здоровью окружающих, проявление доброжелательности и отзывчивости к людям, имеющим ограниченные возможности и нарушения в состоянии здоровья;

добросовестное выполнение учебных заданий, осознанное стремление к освоению новых знаний и умений, качественно повышающих результативность выполнения заданий по тэг-регби;

определение общей цели и путей ее достижения, умение договариваться о распределении функций в учебной, игровой и соревновательной деятельности, по тэг-регби;

умение планировать, контролировать и оценивать учебные действия, собственную деятельность, определять наиболее эффективные способы достижения результата в учебной и игровой деятельности;

способность организации самостоятельной деятельности с учетом требований ее безопасности, сохранности инвентаря и оборудования, организации места занятий.

168.4.4.7.3. При изучении модуля «Тэг-регби» на уровне начального общего образования у обучающихся будут сформированы следующие предметные результаты:

знания истории и развития регби, положительного их влияния на укрепление мира и дружбы между народами;

понимание значения занятий тэг-регби как средства укрепления здоровья, закалывания, воспитания физических качеств человека и профилактикой вредных привычек;

способность организовывать самостоятельные занятия по формированию культуры движений, подбирать упражнения различной направленности;

способность вести наблюдения за динамикой показателей физического развития, объективно оценивать их;

способность интересно и доступно излагать знания о физической культуре и тэг-регби, грамотно пользоваться понятийным аппаратом;

способность осуществлять судейство соревнований по тэг-регби, владеть информационными жестами судьи.

способность отбирать физические упражнения по их функциональной направленности, составлять из них индивидуальные комплексы для физической подготовки регбиста;

умение выполнять физические упражнения для развития физических качеств, освоения технических действий в тэг-регби, применять их в игровой и соревновательной деятельности;

приобретение навыков безопасного поведения во время занятий тэг-регби, правил личной гигиены, знание требований к спортивной одежде и обуви, спортивному инвентарю регбиста;

способность проводить самостоятельные занятия по освоению новых двигательных действий и развитию основных физических качеств, контролировать и анализировать эффективность этих занятий.

знание основ организации самостоятельных занятий тэг-регби

со сверстниками, организации и проведения со сверстниками подвижных игр средствами тэг-регби;

умение максимально проявлять физические способности (качества) при выполнении тестовых упражнений уровня физической подготовленности в тэг-регби.

#### 168.4.5. Модуль «Плавание».

##### 168.4.5.1. Пояснительная записка модуля «Плавание».

Модуль «Плавание» (далее – модуль по плаванию, плавание) на уровне начального общего образования разработан для обучающихся 2 – 4 классов с целью оказания методической помощи учителю физической культуры в создании рабочей программы по учебному предмету «Физическая культура» с учётом современных тенденций в системе образования и использования спортивно-ориентированных форм, средств и методов обучения по различным видам спорта.

Плавание является одним из универсальных средств физического воспитания. Занятия плаванием имеют большое оздоровительное, воспитательное и прикладное значение, так как умение плавать является жизненно необходимым навыком каждого человека и гарантирует сохранение жизни, обеспечивает безопасность и предотвращает несчастные случаи при нахождении его в водной среде.

Средства плавания способствуют гармоничному развитию и укреплению здоровья обучающихся,, комплексно влияют на органы и системы растущего организма, укрепляя и повышая их функциональный уровень, а также являются важным средством закаливания.

При реализации модуля владение различными способами плавания обеспечивает у обучающихся развитие таких физических качеств, как быстрота, ловкость, гибкость, сила, выносливость.

Систематические занятия плаванием развивают такие черты личности, как целеустремленность, настойчивость, самообладание, решительность, смелость, дисциплинированность, самостоятельность, приобретение эмоционального, психологического комфорта и залога безопасности жизни.

168.4.5.2. Целью изучения модуля «Плавание» является обучение плаванию как базовому жизненно необходимому навыку, формирование у обучающихся общечеловеческой культуры и социального самоопределения, устойчивой мотивации к сохранению и укреплению собственного здоровья, ведению здорового и безопасного образа жизни через занятия физической культурой и спортом с использованием средств плавания.

##### 168.4.5.3. Задачами изучения модуля «Плавание» являются:

всестороннее гармоничное развитие обучающихся, увеличение объёма их двигательной активности;

укрепление физического, психологического и социального здоровья обучающихся, развитие основных физических качеств и повышение функциональных возможностей их организма, обеспечение культуры безопасного поведения средствами плавания;

формирование жизненно важного навыка плавания и умения применять его в различных условиях;

формирование общих представлений о плавании, его возможностях и значении в процессе укрепления здоровья, физическом развитии и физической подготовке обучающихся;

обучение основам техники плавания, безопасному поведению на занятиях в бассейне, отдыхе у воды, в критических ситуациях;

формирование культуры движений, обогащение двигательного опыта средствами плавания с общеразвивающей и корригирующей направленностью;

воспитание общей культуры развития личности обучающегося средствами плавания, в том числе, для самореализации и самоопределения;

развитие положительной мотивации и устойчивого учебно- познавательного интереса к предмету «Физическая культура», удовлетворение индивидуальных потребностей обучающихся в занятиях физической культурой и спортом средствами плавания;

популяризация плавания в общеобразовательных организациях, привлечение обучающихся, проявляющих повышенный интерес и способности к занятиям плаванием в

школьные спортивные клубы, секции, к участию в соревнованиях;

выявление, развитие и поддержка одарённых детей в области спорта.

#### 168.4.5.4. Место и роль модуля «Плавание».

Модуль «Плавание» доступен для освоения всем обучающимся, независимо от уровня их физического развития и гендерных особенностей, и расширяет спектр физкультурно-спортивных направлений в общеобразовательных организациях.

Интеграция модуля по плаванию поможет обучающимся в освоении содержательных компонентов и модулей по легкой атлетике, подвижным и спортивным играм, гимнастике, а также в освоении программ в рамках внеурочной деятельности, дополнительного образования физкультурно-спортивной направленности, деятельности школьных спортивных клубов, подготовке обучающихся к сдаче норм ГТО и участию в спортивных мероприятиях.

По итогам прохождения модуля по плаванию у обучающихся возможно сформировать общие представления о плавании, навыки плавания и умения применять их в различных условиях, обучить основам техники различных способов плавания, а также безопасному поведению на занятиях в бассейне, на отдыхе у воды и в критических ситуациях.

#### 168.4.5.5. Модуль «Плавание» может быть реализован в следующих вариантах:

при самостоятельном планировании учителем физической культуры процесса освоения обучающимися учебного материала по плаванию с выбором различных элементов плавания, с учётом возраста и физической подготовленности обучающихся;

в виде целостного последовательного учебного модуля, изучаемого за счёт части учебного плана, формируемой участниками образовательных отношений из перечня, предлагаемого образовательной организацией, включающей, в частности, учебные модули по выбору обучающихся, родителей (законных представителей) несовершеннолетних обучающихся, в том числе предусматривающие удовлетворение различных интересов обучающихся (при организации и проведении уроков физической культуры с 3-х часовой недельной нагрузкой рекомендуемый объём во 2, 3, 4 классах – по 34 часа);

в виде дополнительных часов, выделяемых на спортивно-оздоровительную работу с обучающимися в рамках внеурочной деятельности и (или) за счет посещения обучающимися спортивных секций, школьных спортивных клубов, включая использование учебных модулей по видам спорта (рекомендуемый объём во 2, 3, 4 классах – по 34 часа).

#### 168.4.5.6. Содержание модуля «Плавание».

Знания о плавании.

История развития плавания как вида спорта в мире, в Российской Федерации, в регионе.

Характеристика видов плавания (спортивное плавание, синхронное плавание, водное поло, прыжки в воду).

Характеристика стилей плавания.

Достижения отечественных пловцов на мировых первенствах и Олимпийских играх.

Игры и развлечения на воде.

Словарь терминов и определений по плаванию.

Общие сведения о размерах плавательных бассейнов, организованных местах купания на открытых водоемах, инвентаре и оборудованию для занятий плаванием.

Занятия плаванием как средство укрепления здоровья, закаливания организма человека и развития физических качеств.

Режим дня при занятиях плаванием. Правила личной гигиены во время занятий плаванием.

Правила безопасного поведения при занятиях плаванием в плавательном бассейне (в душе, раздевалке, на воде), на открытых водоемах. Форма одежды для занятий плаванием.

Способы самостоятельной деятельности.

Первые внешние признаки утомления во время занятий плаванием, купания. Способы самоконтроля за физической нагрузкой.

Правила личной гигиены, требования к спортивной одежде (плавательной экипировке) для занятий плаванием. Режим дня юного пловца.

Выбор и подготовка места для купания в открытом водоеме.

Правила использования спортивного инвентаря для занятий плаванием.

Подбор и составление комплексов общеразвивающих, специальных и имитационных упражнений для занятий плаванием.

Организация и проведение подвижных игр с элементами плавания во время активного отдыха и каникул.

Тестирование уровня физической подготовленности в плавании.

Физическое совершенствование.

Общеразвивающие, специальные и имитационные упражнения на суше.

Упражнения на развитие физических качеств, характерных для плавания.

Подготовительные упражнения для освоения с водой: упражнения для ознакомления с плотностью и сопротивлением воды, погружения в воду с головой, подныривания и открывание глаз в воде, всплывания и лежания на воде, выдохи в воду, скольжения.

Подвижные игры с элементами плавания и развлечения на воде: игры, включающие элемент соревнования и не имеющие сюжета, игры сюжетного характера, командные игры.

Игры: на ознакомление с плотностью и сопротивлением воды, с погружением в воду с головой и открыванием глаз в воде, с всплыванием и лежанием на воде, с выдохами в воду, с прыжками в воде, с мячом.

Общеразвивающие, специальные и имитационные упражнения для начального обучения технике спортивных способов плавания – кроль на груди и кроль на спине, брасс (имитационные упражнения на суше, упражнения в воде с неподвижной опорой, с подвижной опорой, без опоры).

Учебные прыжки в воду.

Старты и повороты (имитационные упражнения на суше, упражнения в воде): упражнения для изучения старта из воды, упражнения для изучения открытого плоского поворота в кроле на груди, на спине, поворота «маятником» в брассе.

Тестовые упражнения по физической подготовленности в плавании. Участие в соревновательной деятельности.

168.4.5.7. Содержание модуля «Плавание» направлено на достижение обучающимися личностных, метапредметных и предметных результатов обучения.

168.4.5.7.1. При изучении модуля «Плавание» на уровне начального общего образования у обучающихся будут сформированы следующие личностные результаты:

проявление чувства гордости за свою Родину, российский народ и историю России через достижения отечественной сборной команды страны на мировых первенствах, чемпионатах Европы, Олимпийских играх;

проявление уважительного отношения к сверстникам, культуры общения и взаимодействия, нравственного поведения, проявление положительных качеств личности, осознанного и ответственного отношения к собственным поступкам, решение проблем в процессе занятий плаванием;

ценности здорового и безопасного образа жизни, усвоение правил безопасного поведения в учебной, соревновательной, досуговой деятельности и чрезвычайных ситуациях при занятии плаванием.

168.4.5.7.2. При изучении модуля «Плавание» на уровне начального общего образования у обучающихся будут сформированы следующие метапредметные результаты:

умение самостоятельно определять цели и задачи своего обучения средствами плавания, развивать мотивы и интересы своей познавательной деятельности в физкультурно-спортивном направлении;

умение планировать пути достижения целей с учетом наиболее эффективных способов решения задач средствами плавания в учебной, игровой, соревновательной и досуговой деятельности, соотносить двигательные действия с планируемыми результатами в плавании, определять и корректировать способы действий в рамках предложенных условий;

умение владеть основами самоконтроля, самооценки, выявлять, анализировать и находить способы устранения ошибок при выполнении технических приёмов и способов плавания;

умение организовывать совместную деятельность с учителем и сверстниками, работать индивидуально и в группе, формулировать, аргументировать и отстаивать своё мнение, соблюдать нормы информационной избирательности, этики и этикета.

168.4.5.7.3. При изучении модуля «Плавание» на уровне начального общего образования у обучающихся будут сформированы следующие предметные результаты:

понимание значения плавания как средства повышения функциональных возможностей основных систем организма и укрепления здоровья человека;

умение преодолевать чувство страха перед водой и быстро осваиваться в водной среде после прыжка и длительного погружения;

умение характеризовать двигательные действия, относящиеся к стилям плавания: брасс, кроль на груди, кроль на спине;

знание правил проведения соревнований по плаванию в учебной, соревновательной и досуговой деятельности;

умение держаться на воде в безопорном положении, лежать на воде в положениях на груди и на спине, правильно дышать, находясь в воде, работать с плавательным инвентарем;

умение подбирать, составлять и осваивать самостоятельно и при участии и помощи родителей простейшие комплексы общеразвивающих, специальных и имитационных упражнений для занятий плаванием;

владение правилами поведения и требованиями безопасности при организации занятий плаванием в плавательном бассейне, на открытых водоемах в различное время года, правилами купания в необорудованных местах;

умение осуществлять самоконтроль за физической нагрузкой в процессе занятий плаванием, применять средства восстановления организма после физической нагрузки;

умение демонстрировать общеразвивающие специальные и имитационные упражнения на суше для повышения уровня общей физической подготовленности, развития основных физических качеств и предварительной подготовки к освоению упражнений в воде;

участие в соревновательной деятельности внутри школьных этапов различных соревнований, фестивалей, конкурсов по плаванию;

знание и выполнение тестовых упражнений по физической подготовленности в плавании, участие в соревнованиях по плаванию.

#### 168.4.6. Модуль «Хоккей».

##### 168.4.6.1. Пояснительная записка модуля «Хоккей».

Модуль «Хоккей» (далее – модуль по хоккею, хоккей) на уровне начального общего образования разработан с целью оказания методической помощи учителю физической культуры в создании рабочей программы по учебному предмету «Физическая культура» с учётом современных тенденций в системе образования и использования спортивно-ориентированных форм, средств и методов обучения по различным видам спорта.

Хоккей является эффективным средством физического воспитания и содействует всестороннему физическому, интеллектуальному, нравственному развитию обучающихся, укреплению здоровья, привлечению обучающихся к систематическим занятиям физической культурой и спортом, их личностному и профессиональному самоопределению.

Выполнение сложнокоординационных, технико-тактических действий в хоккее обеспечивает эффективное развитие физических качеств и двигательных навыков.

Средства хоккея формируют у обучающихся чувство патриотизма, нравственные качества (честность, доброжелательность, дисциплинированность, самообладание, терпимость, коллективизм) в сочетании с волевыми качествами (смелость, решительность, инициатива, трудолюбие, настойчивость и целеустремленность, способность управлять своими эмоциями).

168.4.6.2. Целью изучения модуля «Хоккей» является формирование у обучающихся навыков общечеловеческой культуры и социального самоопределения, устойчивой мотивации к сохранению и укреплению собственного здоровья, ведению здорового и безопасного образа жизни через занятия физической культурой и спортом с использованием средств хоккея.

##### 168.4.6.3. Задачами изучения модуля «Хоккей» являются:

всестороннее гармоничное развитие обучающихся, увеличение объёма их двигательной активности;

укрепление физического, психологического и социального здоровья обучающихся,

развитие основных физических качеств и повышение функциональных возможностей их организма, обеспечение культуры безопасного поведения на занятиях по хоккею;

освоение знаний о физической культуре и спорте в целом, истории развития хоккея в частности;

формирование общих представлений о хоккее, его истории, возможностях и значении в процессе укрепления здоровья, физическом развитии и физической подготовке обучающихся;

формирование образовательного фундамента, основанного как на знаниях и умениях в области физической культуры и спорта, так и на соответствующем культурном уровне развития личности обучающегося, создающем необходимые предпосылки для его самореализации;

формирование культуры движений, обогащение двигательного опыта физическими упражнениями с общеразвивающей и корригирующей направленностью, техническими действиями и приемами вида спорта «хоккей»;

воспитание положительных качеств личности, норм коллективного взаимодействия и сотрудничества в образовательной и соревновательной деятельности;

развитие положительной мотивации и устойчивого учебно-познавательного интереса к предмету «Физическая культура», удовлетворение индивидуальных потребностей, обучающихся в занятиях физической культурой и спортом средствами вида спорта «хоккей»;

популяризация вида спорта «хоккей», привлечение обучающихся, проявляющих повышенный интерес и способности к занятиям хоккеем, в школьные спортивные клубы, секции, к участию в соревнованиях;

выявление, развитие и поддержка одарённых детей в области спорта.

#### 168.4.6.4. Место и роль модуля «Хоккей».

Модуль «Хоккей» доступен для освоения всем обучающимся, независимо от уровня их физического развития и гендерных особенностей, и расширяет спектр физкультурно-спортивных направлений в общеобразовательных организациях.

Интеграция модуля по хоккею поможет обучающимся в освоении содержательных компонентов и модулей по гимнастике, легкой атлетике, подвижным и спортивным играм, в освоении образовательных программ в рамках внеурочной деятельности, дополнительного образования физкультурно-спортивной направленности, деятельности школьных спортивных клубов, подготовке обучающихся к сдаче норм ГТО и участию в спортивных соревнованиях.

#### 168.4.6.5. Модуль «Хоккей» может быть реализован в следующих вариантах:

при самостоятельном планировании учителем физической культуры процесса освоения обучающимися учебного материала по хоккею с выбором различных элементов хоккея, с учётом возраста и физической подготовленности обучающихся;

в виде целостного последовательного учебного модуля, изучаемого за счёт части учебного плана, формируемой участниками образовательных отношений из перечня, предлагаемого образовательной организацией, включающей, в частности, учебные модули по выбору обучающихся, родителей (законных представителей) несовершеннолетних обучающихся, в том числе предусматривающие удовлетворение различных интересов обучающихся

(при организации и проведении уроков физической культуры с 3-х часовой недельной нагрузкой рекомендуемый объём в 1 классе – 33 часа, во 2, 3, 4 классах – по 34 часа);

в виде дополнительных часов, выделяемых на спортивно-оздоровительную работу с обучающимися в рамках внеурочной деятельности и (или) за счет посещения обучающимися спортивных секций, школьных спортивных клубов, включая использование учебных модулей по видам спорта (рекомендуемый объём в 1 классе – 33 часа, во 2, 3, 4 классах – по 34 часа).

#### 168.4.6.6. Содержание модуля «Хоккей».

Знания о хоккее.

История зарождения хоккея. Легендарные отечественные хоккеисты и тренеры.

Достижения отечественной сборной команды страны на чемпионатах мира, Европы, Олимпийских играх

Разновидности хоккея. Правила соревнований по виду спорта «хоккей».

Хоккейный словарь терминов и определений.

Размеры хоккейной ледовой площадки, ее допустимые размеры, инвентарь

и оборудование для игры в хоккей.

Состав команды. Функции игроков в команде (форвард (нападающий), защитник, голкипер (вратарь)). Роль капитана команды.

Занятия хоккеем как средство укрепления здоровья, повышения функциональных возможностей основных систем организма и развития физических качеств. Правила подбора физических упражнений хоккеиста.

Комплексы упражнений для воспитания физических качеств хоккеиста. Здоровье формирующие факторы и средства.

Требования безопасности при организации занятий хоккеем. Характерные травмы хоккеистов и мероприятия по их предупреждению.

Способы самостоятельной деятельности.

Первые внешние признаки утомления. Способы самоконтроля за физической нагрузкой.

Уход за хоккейным спортивным инвентарем и оборудованием.

Соблюдение личной гигиены, требований к спортивной одежде и обуви для занятий хоккеем.

Составление комплексов различной направленности: утренней гигиенической гимнастики, корригирующей гимнастики с элементами хоккея, дыхательной гимнастики, упражнений для глаз, упражнений формирования осанки и профилактики плоскостопия, упражнений для развития физических качеств, упражнений для укрепления голеностопных суставов.

Составление и проведение комплексов общеразвивающих упражнений.

Подвижные игры и правила их проведения.

Организация и проведение игр специальной направленности с элементами хоккея.

Основы организации самостоятельных занятий хоккеем со сверстниками.

Причины возникновения ошибок при выполнении технических приёмов и способы их устранения.

Тестирование уровня физической подготовленности в хоккее.

Физическое совершенствование.

Комплексы общеразвивающих и корригирующих упражнений.

Упражнения, направленные на воспитание физических качеств (быстроты, ловкости, гибкости).

Комплексы специальных упражнений для формирования технических действий хоккеиста, в том числе имитационные упражнения хоккеиста (в зале, на катке).

Разминка, ее роль, назначение, средства. Комплексы специальной разминки перед соревнованиями по хоккею.

Комплексы корригирующей гимнастики с использованием специальных хоккейных упражнений.

Внешние признаки утомления. Средства восстановления организма после физической нагрузки.

Способы индивидуального регулирования физической нагрузки с учетом уровня физического развития и функционального состояния организма.

Подвижные игры с предметами и без, эстафеты с элементами хоккея.

Подвижные игры, игровые задания для формирования умений и навыков игры в хоккей. Эстафеты, направленные на воспитание физических качеств и специальных навыков.

Технические элементы хоккея при передвижении на коньках (бег, повороты, торможения и остановки, старты, прыжки):

передвижение по резиновой и уплотненной снежной дорожке;

основная стойка (посадка) хоккеиста;

скольжение на двух коньках с опорой руками на стул;

скольжение на двух коньках с попеременным отталкиванием левой и правой ногой;

скольжение на левом коньке после толчка правой ногой и наоборот;

бег скользящими, короткими, шагами, спиной вперед, не отрывая коньков ото льда, спиной вперед переступанием ногами;

выпады, глубокие приседания на двух ногах;



падения на колени в движении с последующим быстрым вставанием;  
повороты по дуге влево и вправо не отрывая коньков ото льда,  
по дуге толчками одной (внешней) ноги (переступанием) по дуге переступанием двух ног;  
торможение «полуплугом» и «плугом», остановки;  
старт с места лицом вперед, из различных положений с последующими ускорениями в заданные направления;

прыжки толчком двумя ногами вперед, в сторону.

Технические элементы владения клюшкой и шайбой (ведение, передачи, броски, удары, остановки, прием). Броски шайбы.

Технические действия вратаря: основная стойка, передвижение, ловля и отбивание шайбы.

Участие в соревновательной деятельности.

168.4.6.7. Содержание модуля «Хоккей» направлено на достижение обучающимися личностных, метапредметных и предметных результатов обучения.

168.4.6.7.1. При изучении модуля «Хоккей» на уровне начального общего образования у обучающихся будут сформированы следующие личностные результаты:

проявление чувства гордости за свою Родину, российский народ и историю России через достижения отечественной сборной команды страны на чемпионатах Европы, мира, Олимпийских играх;

проявление уважительного отношения к сверстникам, культуры общения и взаимодействия, терпимости и толерантности в достижении общих целей при совместной деятельности на принципах доброжелательности и взаимопомощи;

проявление положительных качеств личности и управление своими эмоциями в различных (нестандартных) ситуациях и условиях, умение не создавать конфликтов и находить выходы из спорных ситуаций;

проявление дисциплинированности, трудолюбия и упорства в достижении поставленных целей на основе представлений о нравственных нормах, социальной справедливости и свободе;

способность принимать и осваивать социальную роль обучающегося, развитие мотивов учебной деятельности, стремление к познанию и творчеству, эстетическим потребностям;

оказание бескорыстной помощи своим сверстникам, нахождение с ними общего языка и общих интересов;

понимание установки на безопасный, здоровый образ жизни, наличие мотивации к творческому труду, работе на результат, бережному отношению к материальным и духовным ценностям.

168.4.6.7.2. При изучении модуля «Хоккей» на уровне начального общего образования у обучающихся будут сформированы следующие метапредметные результаты:

овладение способностью принимать и сохранять цели и задачи учебной деятельности, поиска средств и способов её осуществления;

умение планировать, контролировать и оценивать учебные действия, собственную деятельность, распределять нагрузку и отдых в процессе ее выполнения, определять наиболее эффективные способы достижения результата;

умение характеризовать действия и поступки, давать им анализ и объективную оценку на основе освоенных знаний и имеющегося опыта;

понимание причин успеха или неуспеха учебной деятельности и способность конструктивно действовать даже в ситуациях неуспеха;

определение общей цели и путей ее достижения, умение договариваться о распределении функций в учебной, игровой и соревновательной деятельности, оценка собственного поведения и поведения окружающих;

обеспечение защиты и сохранности природы во время занятий физической культурой и активного отдыха;

способность организации самостоятельной деятельности с учетом требований ее безопасности, сохранности инвентаря и оборудования, организации места занятий;

способность выделять и обосновывать эстетические признаки в физических упражнениях, двигательных действиях, оценивать красоту телосложения и осанки, сравнивать их с эталонными образцами.

168.4.6.7.3. При изучении модуля «Хоккей» на уровне начального общего образования у обучающихся будут сформированы следующие предметные результаты:

понимание значения занятий хоккеем как средством укрепления здоровья, закаливания и воспитания физических качеств человека;

знания по истории возникновения игры в хоккей, достижениям отечественной сборной команды страны на чемпионатах мира, Европы, Олимпийских играх;

представление о разновидностях хоккея и основных правилах игры в хоккей с шайбой, составе хоккейной команды, роль капитана команды и функциях игроков в команде (форвард (нападающий), защитник, голкипер (вратарь));

умение характеризовать упражнения и комплексы упражнений: общефизической, корригирующей направленности, подготовительного, специального воздействия для занятий хоккеем, для воспитания физических качеств и двигательных способностей, индивидуальных технических элементов хоккея, методики их выполнения;

приобретение навыков безопасного поведения во время занятий хоккеем, правил личной гигиены, знание требований к спортивной одежде и обуви, спортивному инвентарю для занятий хоккеем;

приобретение навыков систематического наблюдения за своим физическим состоянием, величиной физических нагрузок, показателями физического развития и основных физических качеств;

знание основ организации самостоятельных занятий хоккеем со сверстниками, организации и проведения со сверстниками подвижных игр с элементами хоккея;

выполнение и составление комплексов общеразвивающих и корригирующих упражнений, упражнений на воспитание быстроты, ловкости, гибкости, упражнений для укрепления голеностопных суставов;

выполнение подготовительных и специальных упражнений хоккеиста в том числе имитационные упражнения хоккеиста (в зале, на катке), технические элементы хоккея в передвижении на коньках: бег, повороты, торможения и остановки, старты, прыжки;

выполнение свободного передвижения на коньках по площадке с использованием различных видов перемещений;

выполнение технических элементов владения клюшкой и шайбой (ведение, передачи, броски, удары, остановки, прием), основные способы держания клюшки (хвататы) и простые тактические действия (индивидуальные и групповые), простые технические действия вратаря: основная стойка, передвижение, ловля и отбивание шайбы;

выполнение технического действия (приема) и находить способы устранения ошибок;

участие в учебных играх в уменьшенных составах, на уменьшенной площадке, по упрощенным правилам;

выполнение контрольно-тестовых упражнений по общей и специальной физической подготовке и оценка показателей физической подготовленности;

проявление уважительного отношения к одноклассникам, проявление культуры общения и взаимодействия, терпимости и толерантности в достижении общих целей в учебной и игровой деятельности на занятиях хоккеем.

168.4.7. Модуль «Футбол».

168.4.7.1. Пояснительная записка модуля «Футбол».

Учебный модуль «Футбол» (далее – модуль по футболу, футбол) на уровне начального общего образования разработан с целью оказания методической помощи учителю физической культуры в создании рабочей программы по учебному предмету «Физическая культура» с учётом современных тенденций в системе образования и использования спортивно-ориентированных форм, средств и методов обучения по различным видам спорта.

Футбол – самая популярная и доступная игра, которая является эффективным средством физического воспитания, содействует всестороннему физическому, интеллектуальному, нравственному развитию обучающихся, укреплению здоровья, привлечению обучающихся к систематическим занятиям физической культурой и спортом, их личностному и профессиональному самоопределению.

Футбол позволяет обучающимся понимать принципы взаимовыручки, проявлять волю, терпение и развивать чувство ответственности. В процессе игры формируется

командный дух, познаются основы взаимодействия друг с другом. Футбол – командная игра, в которой каждому члену команды надо научиться выстраивать отношения с другими игроками. Психологический климат в команде играет определяющую роль и оказывает серьезное влияние на результат. Футбол дает возможность выработать коммуникативные навыки, развить чувство сплоченности и желание находить общий язык с партнером, а также решать конфликтные ситуации.

Систематические занятия футболом оказывают на организм обучающихся всестороннее влияние: повышают общий объем двигательной активности, совершенствуют функциональную деятельность организма, обеспечивая правильное физическое развитие.

Модуль «Футбол» рассматривается как средство физической подготовки, освоения технической и тактической стороны игры как для мальчиков, так и для девочек, повышает умственную работоспособность, снижает заболеваемость и утомление у обучающихся, возникающее в ходе учебных занятий.

168.4.7.2. Целями изучения модуля «Футбол» являются: формирование у обучающихся навыков общечеловеческой культуры и социального самоопределения, устойчивой мотивации к сохранению и укреплению собственного здоровья, ведению здорового образа жизни через занятия физической культурой и спортом с использованием средств вида спорта «футбол».

168.4.7.3. Задачами изучения модуля «Футбол» являются: всестороннее гармоничное развитие детей, увеличение объема их двигательной активности;

формирование общих представлений о виде спорта «футбол», его возможностях и значении в процессе укрепления здоровья, физическом развитии и физической подготовке обучающихся;

развитие основных физических качеств и повышение функциональных возможностей организма обучающихся, укрепление их физического, нравственного, психологического и социального здоровья, обеспечение культуры безопасного поведения средствами футбола;

ознакомление и обучение физическим упражнениям общеразвивающей и корригирующей направленности посредством освоения технических действий в футболе;

ознакомление и освоение знаний об истории и развитии футбола, основных понятиях и современных представлениях о футболе, его возможностях и значениях в процессе развития и укрепления здоровья, физическом развитии обучающихся;

обучение двигательным умениям и навыкам, техническим действиям в футболе в образовательной деятельности, физкультурно-оздоровительной деятельности и при организации самостоятельных занятий по футболу;

воспитание социально значимых качеств личности, норм коллективного взаимодействия и сотрудничества в игровой деятельности средствами футбола;

удовлетворение индивидуальных потребностей обучающихся в занятиях физической культурой и спортом средствами футбола;

популяризация футбола среди подрастающего поколения, привлечение обучающихся, проявляющих повышенный интерес и способность к занятиям футболом, в школьные спортивные клубы, футбольные секции и к участию в соревнованиях;

выявление, развитие и поддержка одаренных детей в области спорта.

168.4.7.4. Место и роль модуля «Футбол».

Модуль «Футбол» доступен для освоения всем обучающимся, независимо от уровня их физического развития и гендерных особенностей, и расширяет спектр физкультурно-спортивных направлений в общеобразовательных организациях. Расширяет и дополняет компетенции обучающихся, полученные в результате обучения и формирования новых двигательных действий средствами футбола, их использования в прикладных целях для увеличения объема двигательной активности и оздоровления в повседневной жизни.

Интеграция модуля по футболу поможет обучающимся в освоении содержательных компонентов и модулей по легкой атлетике, подвижным и спортивным играм, гимнастике, а также в освоении программ в рамках внеурочной деятельности, дополнительного образования, деятельности школьных спортивных клубов,

подготовке обучающихся к выполнению норм ГТО и участию в спортивных мероприятиях.

168.4.7.5. Учебный модуль «Футбол» может быть реализован в следующих вариантах: при самостоятельном планировании учителем физической культуры процесса освоения обучающимися учебного материала по футболу с выбором различных элементов футбола, с учётом возраста и физической подготовленности обучающихся (с соответствующей дозировкой и интенсивностью);

в виде целостного последовательного учебного модуля, изучаемого за счёт части учебного плана, формируемой участниками образовательных отношений из перечня, предлагаемого образовательной организацией, включающей, в частности, учебные модули по выбору обучающихся, родителей (законных представителей) несовершеннолетних обучающихся, в том числе предусматривающие удовлетворение различных интересов обучающихся

(при организации и проведении уроков физической культуры с 3-х часовой недельной нагрузкой рекомендуемый объём в 1 классе – 33 часа, во 2, 3, 4 классах – по 34 часа);

в виде дополнительных часов, выделяемых на спортивно-оздоровительную работу с обучающимися в рамках внеурочной деятельности, деятельности школьных спортивных клубов (рекомендуемый объём в 1 классе – 33 часа, во 2, 3, 4 классах – по 34 часа).

168.4.7.6. Содержание модуля «Футбол».

Знания о футболе.

История зарождения футбола, как вида спорта, в мире и в Российской Федерации.

Легендарные отечественные и зарубежные игроки, тренеры.

Достижения сборных команд страны по футболу на чемпионатах Европы, мира и Олимпийских играх.

Футбольный словарь терминов и определений. Спортивные дисциплины вида спорта «Футбол».

Состав футбольной команды, функции игроков в команде, роль капитана команды.

Правила безопасности и культура поведения во время посещения соревнований по футболу, правила поведения во время занятий футболом.

Футбол, как средство укрепления здоровья, закаливания и развития физических качеств.

Правила личной гигиены во время занятий футболом. Требование к спортивной одежде и обуви, спортивному инвентарю.

Способы самостоятельной деятельности.

Соблюдение личной гигиены, требований к спортивной одежде и обуви для занятий футболом.

Первые внешние признаки утомления. Способы самоконтроля за физической нагрузкой, соблюдение питьевого режима.

Уход за спортивным инвентарем и оборудованием при занятиях футболом. Основы организации самостоятельных занятий футболом.

Организация и проведение подвижных игр с элементами футбола со сверстниками в активной досуговой деятельности.

Составление комплексов различной направленности: утренней, корригирующей и дыхательной гимнастики, упражнений для профилактики плоскостопия и развития физических качеств.

Причины возникновения ошибок при выполнении технических приёмов и способы их устранения.

Тестирование уровня физической и технической подготовленности в футболе.

Физическое совершенствование.

Комплексы общеразвивающих и корригирующих упражнений с мячом и без мяча. Техника передвижения и специально-беговые упражнения.

Комплексы специальных упражнений для развития физических качеств, технических приемов и упражнений на частоту движений ног.

Подвижные игры без мячей и с мячами. Подвижные игры и эстафеты специальной направленности с элементами футбола.

Индивидуальные технические действия с мячом:

ведение мяча ногой – внутренней частью подъема, внешней частью подъема, средней частью подъема, внутренней стороной стопы;

развороты с мячом – подошвой, внешней стороной стопы, внутренней стороной стопы;

удары по мячу ногой – внутренней стороной стопы, средней частью подъема, внутренней частью подъема;

остановка мяча ногой – подошвой, внутренней стороной стопы;

обманные движения («финты») – «остановка» мяча ногой, «уход» в сторону.

Игровые упражнения в парах, в тройках и тактические действия (в процессе учебной игры и соревновательной деятельности). Игра в футбол по упрощенным правилам.

Учебные игры, участие в фестивалях и соревновательных по футболу.

Тестовые упражнения по физической и технической подготовленности обучающихся в футболе.

168.4.7.7. Содержание учебного модуля «Футбол» направлено на достижение обучающимися личностных, метапредметных и предметных результатов обучения.

168.4.7.7.1. При изучении учебного модуля «Футбол» на уровне начального общего образования у обучающихся будут сформированы следующие личностные результаты:

проявление патриотизма, чувства гордости, уважения к Отечеству через знания истории о достижениях сборных команд страны по футболу на чемпионатах мира, Европы и Олимпийских играх и современного состояния развития футбола в Российской Федерации;

проявление уважительного отношения к сверстникам, культуры общения и взаимодействия, терпимости и толерантности в достижении общих целей при совместной деятельности на принципах доброжелательности и взаимопомощи, умение не создавать конфликтов и находить выходы из спорных ситуаций;

проявление положительных качеств личности и управление своими эмоциями в различных (нестандартных) ситуациях, дисциплинированности, трудолюбия и упорства в достижении поставленных целей;

понимание установки на безопасный, здоровый образ жизни, наличие мотивации к творческому труду, работе на результат, бережному отношению к материальным и духовным ценностям;

проявление осознанного и ответственного отношения к собственным поступкам, моральной компетентности в решении проблем в процессе занятий физической культурой, игровой и соревновательной деятельности по футболу.

168.4.7.7.2. При изучении учебного модуля «Футбол» на уровне начального общего образования у обучающихся будут сформированы следующие метапредметные результаты:

формирование способности понимать цели и задачи учебной деятельности, поиска средств и способов её осуществления;

умение планировать пути достижения целей с учетом наиболее эффективных способов решения задач средствами футбола в учебной, игровой, соревновательной и досуговой деятельности, соотносить двигательные действия с планируемыми результатами в футболе, определять и корректировать способы действий в рамках предложенных условий;

умение владеть основами самоконтроля, самооценки, выявлять, анализировать и находить способы устранения ошибок при выполнении технических приёмов футбола;

умение организовывать совместную деятельность с учителем и сверстниками, работать индивидуально и в группе.

168.4.7.7.3. При изучении учебного модуля «Футбол» на уровне начального общего образования у обучающихся будут сформированы следующие предметные результаты:

понимание о роли и значении занятий футболом, как средством укрепления здоровья, закаливания, развития физических качеств человека;

соблюдение правил личной гигиены, безопасного поведения во время занятий футболом и посещения соревнований по футболу, требования к спортивной одежде и обуви, спортивному инвентарю для занятий футболом;

формирование навыков систематического наблюдения за своим физическим состоянием, показателями физического развития и основных физических качеств;

организация самостоятельных занятий футболом, подвижных игры специальной направленности с элементами футбола со сверстниками;

выполнение комплексов общеразвивающих и корригирующих упражнений, упражнений на развитие быстроты, ловкости, гибкости, специальных упражнений для формирования технических действий футболиста;

выполнение различных видов передвижений: бег, прыжки, остановки, повороты с изменением скорости, темпа и дистанции в учебной, игровой и соревновательной деятельности;

выполнение индивидуальных технических приемов владения мячом: ведение, развороты, удары по мячу ногой, остановка и (или) прием мяча, обманные движения («финты»);

выполнение тактических комбинаций: в парах, в тройках и тактических действия (в процессе учебной игры и соревновательной деятельности);

выполнение контрольно-тестовых упражнений по общей и специальной физической подготовленности, технической подготовки обучающихся;

умение излагать правила и условия подвижных игр, игровых заданий, эстафет;

участие в учебных играх и фестивалях в уменьшенных составах, на уменьшенной площадке, по упрощенным правилам;

участие в соревновательной деятельности на внутришкольном, районном, муниципальном, городском, региональном, всероссийском уровнях;

проявление волевых, социальных качеств личности, организованности, ответственности в учебной, игровой и соревновательной деятельности;

проявление уважительных отношение к одноклассникам, культуры общения и взаимодействия, терпимости и толерантности в достижении общих целей в учебной и игровой деятельности на занятиях футболом.

168.4.8. Модуль «Фитнес-аэробика».

168.4.8.1. Пояснительная записка модуля «Фитнес-аэробика».

Модуль «Фитнес-аэробика» (далее – модуль по фитнес-аэробике) на уровне начального общего образования разработан с целью оказания методической помощи учителю физической культуры в создании рабочей программы по учебному предмету «Физическая культура» с учётом современных тенденций в системе образования и использования спортивно-ориентированных форм, средств и методов обучения.

Фитнес-аэробика является эффективным средством развития массового спорта и пропаганды здорового образа жизни подрастающего поколения. В сочетании с другими видами физических упражнений фитнес-аэробика и ее элементы могут эффективно использоваться в различных формах физического воспитания обучающихся, в том числе рекреативной и кондиционной направленности. Занятия фитнесом соединяют элементы хореографии, гимнастики, танцевальных занятий, двигательную активность аэробного характера, оздоровительные виды гимнастики различной направленности.

Применение в общеобразовательной организации методик фитнес-аэробики гарантирует обучающимся правильное развитие функциональных систем организма, правильную осанку, легкую походку, является отличной профилактикой сколиоза и плоскостопия, формирует у обучающихся коммуникативные навыки, морально-волевые качества, закладывает основы культуры здорового образа жизни.

168.4.8.2. Целью изучения модуля «Фитнес-аэробика» является формирование у обучающихся устойчивой мотивации к сохранению и укреплению собственного здоровья и самоопределения с использованием средств фитнес-аэробики.

168.4.8.3. Задачами изучения модуля «Фитнес-аэробика» являются:

всестороннее гармоничное развитие детей, увеличение объёма их двигательной активности;

освоение знаний о физической культуре и спорте в целом, истории развития фитнес-аэробики в частности;

формирование культуры движений, обогащение двигательного опыта физическими упражнениями с общеразвивающей и корригирующей направленностью, техническими действиями и приемами различных видов фитнес-аэробики;

воспитание положительных качеств личности, норм коллективного взаимодействия и сотрудничества средствами фитнес-аэробики;

популяризация вида спорта «фитнес-аэробика» среди детей и вовлечение большого количества обучающихся в занятия фитнес-аэробикой;

способствование развитию у обучающихся творческих способностей;  
развитие положительной мотивации и устойчивого учебно-познавательного интереса к предмету «Физическая культура», удовлетворение индивидуальных потребностей обучающихся в занятиях физической культурой и спортом;  
выявление, развитие и поддержка одарённых детей в области спорта.

#### 168.4.8.4. Место и роль модуля «Фитнес-аэробика».

Модуль «Фитнес-аэробика» доступен для освоения всем обучающимся, независимо от уровня их физического развития и гендерных особенностей и расширяет спектр физкультурно-спортивных направлений в общеобразовательных организациях.

Специфика модуля по фитнес-аэробике сочетается практически со всеми базовыми видами спорта (легкая, гимнастика, спортивные игры).

Интеграция модуля по фитнес-аэробике поможет обучающимся в освоении образовательных программ в рамках внеурочной деятельности, дополнительного образования, деятельности школьных спортивных клубов, подготовке обучающихся к сдаче норм ГТО и участию в спортивных соревнованиях.

168.4.8.5. Модуль «Фитнес-аэробика» может быть реализован в следующих вариантах:

при самостоятельном планировании учителем физической культуры процесса освоения обучающимися учебного материала по фитнес-аэробике с выбором различных элементов в фитнес-аэробике, с учётом возраста и физической подготовленности обучающихся;

в виде целостного последовательного учебного модуля, изучаемого за счёт части учебного плана, формируемой участниками образовательных отношений из перечня, предлагаемого образовательной организацией, включающей, в частности, учебные модули по выбору обучающихся, родителей (законных представителей) несовершеннолетних обучающихся, в том числе предусматривающие удовлетворение различных интересов обучающихся

(при организации и проведении уроков физической культуры с 3-х часовой недельной нагрузкой рекомендуемый объём в 1 классе – 33 часа, во 2, 3, 4 классах – по 34 часа);

в виде дополнительных часов, выделяемых на спортивно-оздоровительную работу с обучающимися в рамках внеурочной деятельности, деятельности школьных спортивных клубов, включая использование учебных модулей по видам спорта (рекомендуемый объём в 1 классе – 33 часа, во 2, 3, 4 классах – по 34 часа).

#### 168.4.8.6. Содержание модуля «Фитнес-аэробика».

Знания о фитнес-аэробике.

История развития фитнеса и фитнес-аэробики (как молодого вида спорта) в России.

Классификация видов фитнес-аэробики, современные тенденции её развития.

Требования безопасности при организации занятий фитнес-аэробикой в хореографическом зале. Воспитание морально-волевых качеств во время занятий фитнес-аэробикой.

Способы самостоятельной деятельности.

Выбор одежды и обуви для занятий фитнес-аэробикой.

Подбор упражнений фитнес-аэробики, определение последовательности их выполнения.

Правила личной гигиены, требования к спортивной одежде для занятий фитнес-аэробикой. Правила использования спортивного инвентаря для занятий фитнес-аэробикой.

Тестирование уровня физической подготовленности обучающихся в фитнес-аэробике.

Физическое совершенствование.

Комплексы общеразвивающих и корригирующих упражнений.

Комплексы упражнений для развития физических качеств (гибкости, силы, выносливости, быстроты и скоростных способностей).

Изучение техники двигательных действий (элементов) фитнес-аэробики, акробатических упражнений, изученные на уровне начального общего образования.

Классическая аэробика:

базовые элементы низкой интенсивности, простейшие шаги и соединения шагов, базовые элементы без смены лидирующей ноги (унилатеральные);  
базовые элементы со сменой лидирующей ноги (билатеральные);  
сочетание маршевых и синкопированных элементов;  
сочетание маршевых и лифтовых элементов;  
основные движения руками;  
выполнение упражнений без музыкального сопровождения и с ним;  
выполнение комбинации классической аэробики.

Степ-аэробика:

базовые элементы без смены лидирующей ноги (унилатеральные);  
сочетание маршевых и синкопированных элементов;  
сочетание маршевых и лифтовых элементов;  
движения руками;  
выполнение упражнений и комплексов степ-аэробики с музыкальным сопровождением и без него;

Хореографическая и музыкальная подготовка.

Хореографическая подготовка (базовые упражнения классического экзерсиса), воспитание эмоциональности и красоты движений, воспитание музыкального слуха, чувства ритма, понимания взаимосвязи музыки и движений. Основы музыкальной грамоты. Музыкальный размер. Понятие «Музыкальный квадрат».

168.4.8.7. Содержание модуля «Фитнес-аэробика» направлено на достижение обучающимися личностных, метапредметных и предметных результатов обучения.

168.4.8.7.1. При изучении модуля «Фитнес-аэробика» на уровне начального общего образования у обучающихся будут сформированы следующие личностные результаты:

воспитание патриотизма, уважения к Отечеству через знание истории и современного состояния развития фитнес-аэробики, включая региональный, всероссийский и международный уровни;

проявление уважительного отношения к сверстникам, культуры общения и взаимодействия, терпимости и толерантности в достижении общих целей при совместной деятельности (учебной, тренировочной, досуговой, игровой и соревновательной) на принципах доброжелательности и взаимопомощи;

проявление готовности к саморазвитию, самообразованию и самовоспитанию, мотивации к осознанному выбору индивидуальной траектории образования средствами фитнес-аэробики;

проявление положительных качеств личности и управление своими эмоциями в различных (нестандартных) ситуациях и условиях, умение не создавать конфликтов и находить выходы из спорных ситуаций;

реализация ценностей здорового и безопасного образа жизни, потребности в физическом самосовершенствовании, занятиях спортивно-оздоровительной деятельностью;

проявление осознанного и ответственного отношения к собственным поступкам, моральной компетентности в решении проблем в процессе занятий физической культурой, игровой и соревновательной деятельности по фитнес-аэробике;

проявление дисциплинированности, трудолюбия и упорства в достижении поставленных целей на основе представлений о нравственных нормах, социальной справедливости и свободе;

готовность соблюдать правила индивидуального и коллективного безопасного поведения в учебной, соревновательной, досуговой деятельности и чрезвычайных ситуациях;

проявление положительных качеств личности и управление своими эмоциями в различных ситуациях и условиях, способность к самостоятельной, творческой и ответственной деятельности средствами фитнес-аэробики.

168.4.8.7.2. При изучении модуля «Фитнес-аэробики» на уровне начального общего образования у обучающихся будут сформированы следующие метапредметные результаты:

умение самостоятельно определять цели и задачи своего обучения средствами фитнес-аэробики, развивать мотивы и интересы своей познавательной деятельности в физкультурно-спортивном направлении;

умения контролировать и оценивать учебные действия, собственную деятельность, распределять нагрузку и отдых в процессе ее выполнения;



умение вести дискуссию, обсуждать содержание и результаты совместной деятельности, формулировать, аргументировать и отстаивать своё мнение;

организация самостоятельной деятельности с учетом требований ее безопасности, сохранности инвентаря и оборудования, организации места занятий по фитнес-аэробике;

способность выделять и обосновывать эстетические признаки в физических упражнениях, двигательных действиях, оценивать красоту телосложения и осанки.

168.4.8.7.3. При изучении модуля «Фитнес-аэробика» на уровне начального общего образования у обучающихся будут сформированы следующие предметные результаты:

знания истории развития фитнес-аэробики в мире и России;

представления о роли и значении занятий фитнес-аэробикой как средства укрепления здоровья, закаливания и развития физических качеств человека;

навыки безопасного поведения во время занятий фитнес-аэробикой, посещений соревнований по фитнес-аэробике, правил личной гигиены, требований к спортивной одежде и обуви, спортивному инвентарю для занятий фитнес-аэробикой;

навыки систематического наблюдения за своим физическим состоянием, величиной физических нагрузок, показателями физического развития и основных физических качеств;

способность анализировать технику выполнения упражнений фитнес-аэробики и находить способы устранения ошибок;

выполнение базовых элементов классической и степ-аэробики низкой и высокой интенсивности со сменой (и без смены) лидирующей ноги;

знание последовательности выполнения упражнений фитнес-аэробики;

умение сочетать маршевые и лифтовые элементы, основные движения при составлении комплекса фитнес-аэробики;

умение выполнять комплексы на 8–16–32 счета из различных видов фитнес-аэробики с предметами и без, с музыкальным сопровождением и без него;

знание основ музыкальных знаний грамоты (понятия: музыкальный квадрат, музыкальная фраза), формирование чувства ритма, понимание взаимосвязи музыки и движений;

владение терминологией из основных видов фитнес-аэробики и конкретные разучиваемые простые упражнения этих видов, их функциональный смысл и направленность действий.

168.4.9. Модуль «Спортивная борьба».

168.4.9.1. Пояснительная записка модуля «Спортивная борьба».

Модуль «Спортивная борьба» (далее – модуль по спортивной борьбе, спортивная борьба) на уровне начального образования разработан с целью оказания методической помощи учителю физической культуры в создании рабочей программы по учебному предмету «Физическая культура» с учётом современных тенденций в системе образования и использования спортивно-ориентированных форм, средств и методов обучения по различным видам спорта.

Спортивная борьба является эффективным средством физического воспитания и содействует всестороннему физическому, интеллектуальному, нравственному развитию обучающихся, укреплению здоровья, привлечению обучающихся к систематическим занятиям физической культурой и спортом, их личностному и профессиональному самоопределению.

Спортивная борьба представляет собой целостную систему физического воспитания и включает всё многообразие двигательных действий свойственных биомеханическими возможностям организма человека с использованием в учебном процессе всего арсенала физических упражнений различной направленности, что обеспечивает эффективное развитие физических качеств и двигательных навыков.

168.4.9.2. Целью изучения модуля «Спортивная борьба» является формирование у обучающихся навыков общечеловеческой культуры и социального самоопределения, устойчивой мотивации к сохранению и укреплению собственного здоровья, ведению здорового и безопасного образа жизни через занятия физической культурой и спортом с использованием средств вида спорта «спортивная борьба».

168.4.9.3. Задачами изучения модуля «Спортивная борьба» являются:

всестороннее гармоничное развитие детей, увеличение объёма

их двигательной активности;

формирование общих представлений о виде спорта «спортивная борьба», его возможностях и значении в процессе укрепления здоровья, физическом развитии и физической подготовке обучающихся;

развитие основных физических качеств и повышение функциональных возможностей их организма, обеспечение культуры безопасного поведения на занятиях по спортивной борьбе;

формирование образовательного и культурного фундамента у обучающегося средствами спортивной борьбы, и создание необходимых предпосылок для его самореализации;

формирование культуры движений, обогащение двигательного опыта физическими упражнениями, имеющими общеразвивающую и корригирующую направленность, техническими действиями и приёмами вида спорта «спортивная борьба»;

воспитание положительных качеств личности, норм коллективного взаимодействия и сотрудничества в образовательной и соревновательной деятельности;

развитие положительной мотивации и устойчивого учебно-познавательного интереса к предмету «Физическая культура», удовлетворение индивидуальных потребностей обучающихся в занятиях физической культурой и спортом средствами спортивной борьбы;

популяризация спортивной борьбы среди подрастающего поколения, привлечение обучающихся, проявляющих повышенный интерес и способности к занятиям спортивной борьбой, в школьные спортивные клубы, секции, к участию в соревнованиях;

выявление, развитие и поддержка одарённых детей в области спорта.

168.4.9.4. Место и роль модуля «Спортивная борьба».

Модуль «Спортивная борьба» доступен для освоения всем обучающимся, независимо от уровня их физического развития и гендерных особенностей и расширяет спектр физкультурно-спортивных направлений в общеобразовательных организациях.

Специфика модуля по спортивной борьбе сочетается практически со всеми базовыми видами спорта (легкая атлетика, гимнастика, спортивные игры).

Интеграция модуля по спортивной борьбе поможет обучающимся в освоении образовательных программ в рамках внеурочной деятельности, дополнительного образования, деятельности школьных спортивных клубов, подготовке обучающихся к сдаче норм ГТО и участию в спортивных соревнованиях.

168.4.9.5. Модуль «Спортивная борьба» может быть реализован в следующих вариантах:

при самостоятельном планировании учителем физической культуры процесса освоения обучающимися учебного материала по спортивной борьбе с выбором различных элементов борьбы, с учётом возраста и физической подготовленности обучающихся;

в виде целостного последовательного учебного модуля, изучаемого за счёт части учебного плана, формируемой участниками образовательных отношений из перечня, предлагаемого образовательной организацией, включающей, в частности, учебные модули по выбору обучающихся, родителей (законных представителей) несовершеннолетних обучающихся, в том числе предусматривающие удовлетворение различных интересов обучающихся (при организации и проведении уроков физической культуры с 3-х часовой недельной нагрузкой рекомендуемый объём в 1 классе – 33 часа, во 2, 3, 4 классах – по 34 часа);

в виде дополнительных часов, выделяемых на спортивно-оздоровительную работу с обучающимися в рамках внеурочной деятельности и (или) за счёт посещения обучающимися спортивных секций, школьных спортивных клубов, включая использование учебных модулей по видам спорта (рекомендуемый объём в 1 классе – 33 часа, во 2, 3, 4 классах – по 34 часа).

168.4.9.6. Содержание модуля «Спортивная борьба».

Знания о спортивной борьбе.

История зарождения и развития спортивной борьбы. Известные отечественные борцы и тренеры. Достижения отечественной сборной команды страны на мировых чемпионатах и первенствах и российских клубов на европейской спортивной арене.

Разновидности спортивной борьбы (вольная, греко-римская, женская вольная).

Размеры борцовского ковра, его допустимые размеры, инвентарь и оборудование для занятий спортивной борьбой. Весовые категории.

Основные правила соревнований по спортивной борьбе (вольная, греко-римская). Судейская коллегия, обслуживающая соревнования по спортивной борьбе. Жесты судьи.

Словарь терминов и определений по спортивной борьбе.

Спортивная борьба как средство укрепления здоровья, закаливания и развития физических качеств.

Правила безопасного поведения во время занятий спортивной борьбой. Режим дня при занятиях борьбой. Правила личной гигиены во время занятий спортивной борьбой.

Способы самостоятельной деятельности.

Внешние признаки утомления. Способы самоконтроля за физической нагрузкой.

Уход за спортивным инвентарем и оборудованием для занятий спортивной борьбой.

Соблюдение личной гигиены, требований к спортивной одежде и обуви для занятий спортивной борьбой.

Составление и проведение комплексов общеразвивающих упражнений.

Подвижные игры, игры с элементами единоборств и правила их проведения.

Составление комплексов различной направленности: утренней гигиенической гимнастики, корригирующей гимнастики с элементами спортивной борьбы, дыхательной гимнастики, упражнений для глаз, упражнений формирования осанки и профилактики плоскостопия, упражнений для развития физических качеств, упражнений для укрепления голеностопных суставов.

Основы организации самостоятельных занятий спортивной борьбой со сверстниками.

Организация и проведение игр специальной направленности с элементами спортивной борьбы.

Причины возникновения ошибок при выполнении технических приёмов и способы их устранения.

Основы анализа собственной и чужих занятий, игр с элементами борьбы, игры своей команды и игры команды соперников.

Контрольно-тестовые упражнения по общей и специальной физической подготовке.

Физическое совершенствование.

Комплексы общеразвивающих и корригирующих упражнений.

Упражнения на развитие физических качеств (быстроты, ловкости, гибкости).

Комплексы специальных упражнений для формирования технических действий борца.

Разминка, её роль, назначение, средства. Комплексы специальной разминки перед соревнованиями по спортивной борьбе. Комплексы корригирующей гимнастики с использованием специальных упражнений из арсенала спортивной борьбы.

Внешние признаки утомления. Средства восстановления организма после физической нагрузки.

Способы индивидуального регулирования физической нагрузки.

Подвижные игры и игры с элементами борьбы с предметами и без, эстафеты с элементами спортивной борьбы. Эстафеты на развитие физических и специальных качеств.

Техника перемещения борца (различные способы перемещения: бег, ходьба, остановки, повороты, прыжки), понятия и характеристика технических действий в стойке и в партере, защит и контрприёмов, их названия и техника выполнения. Характеристика способов тактической подготовки в спортивной борьбе, её компоненты и разновидности.

Учебные поединки (борьба лёжа, борьба в партере, борьба на коленях).

Игры с элементами единоборств, технико-тактической подготовка борца. Участие в соревновательной деятельности.

168.4.9.7. Содержание модуля «Спортивная борьба» направлено на достижение обучающимися личностных, метапредметных и предметных результатов обучения.

168.4.9.7.1. При изучении модуля «Спортивная борьба» на уровне начального общего образования у обучающихся будут сформированы следующие личностные результаты:

проявление чувства гордости за свою Родину, российский народ и историю России через достижения российских борцов и национальной сборной команды страны по спортивной борьбе;

проявление уважительного отношения к сверстникам, культуры общения и взаимодействия, терпимости и толерантности в достижении общих целей при совместной деятельности (учебной, тренировочной, досуговой, игровой и соревновательной) на принципах доброжелательности и взаимопомощи;

проявление готовности к саморазвитию, самообразованию и самовоспитанию, мотивации к осознанному выбору индивидуальной траектории образования средствами спортивной борьбы;

проявление положительных качеств личности и управление своими эмоциями в различных (нестандартных) ситуациях и условиях, умение не создавать конфликтов и находить выходы из спорных ситуаций;

реализация ценностей здорового и безопасного образа жизни, потребности в физическом самосовершенствовании, занятиях спортивно-оздоровительной деятельностью;

проявление осознанного и ответственного отношения к собственным поступкам, моральной компетентности в решении проблем в процессе занятий физической культурой, игровой и соревновательной деятельности по спортивной борьбе;

проявление дисциплинированности, трудолюбия и упорства в достижении поставленных целей на основе представлений о нравственных нормах, социальной справедливости и свободе;

соблюдение правил индивидуального и коллективного безопасного поведения в учебной, соревновательной, досуговой деятельности и чрезвычайных ситуациях;

проявление положительных качеств личности и управление своими эмоциями в различных ситуациях и условиях, способность к самостоятельной, творческой и ответственной деятельности средствами спортивной борьбы.

168.4.9.7.2. При изучении модуля «Спортивная борьба» на уровне начального общего образования у обучающихся будут сформированы следующие метапредметные результаты:

овладение способностью принимать и сохранять цели и задачи учебной деятельности, поиска средств и способов её осуществления;

умение планировать, контролировать и оценивать учебные действия, собственную деятельность, распределять нагрузку и отдых в процессе её выполнения, определять наиболее эффективные способы достижения результата;

умение характеризовать действия и поступки, давать им анализ и объективную оценку на основе освоенных знаний и имеющегося опыта;

понимание причин успеха или неуспеха учебной деятельности и способность конструктивно действовать даже в ситуациях неуспеха;

определение общей цели и путей её достижения, умение договариваться о распределении функций в учебной, игровой и соревновательной деятельности, оценка собственного поведения и поведения окружающих;

обеспечение защиты и сохранности природы во время активного отдыха и занятий физической культурой;

организация самостоятельной деятельности с учётом требований её безопасности, сохранности инвентаря и оборудования, организации места занятий;

способность выделять и обосновывать эстетические признаки в физических упражнениях, двигательных действиях, оценивать красоту телосложения и осанки, сравнивать их с эталонными образцами;

владение основами самоконтроля, самооценки, принятия решений и осуществления осознанного выбора в учебной и познавательной деятельности.

168.4.9.7.3. При изучении модуля «Спортивная борьба» на уровне начального общего образования у обучающихся будут сформированы следующие предметные результаты:

понимание значения занятий спортивной борьбой как средством укрепления здоровья, закалывания и развития физических качеств человека;

сформированность знаний по истории возникновения спортивной борьбы в мире и в Российской Федерации;

представление о разновидностях спортивной борьбы и основных правилах ведения поединков, борцовской терминологии, весовых категориях;

сформированность навыков безопасного поведения во время занятий спортивной борьбой, правил личной гигиены, требований к спортивной одежде и обуви, спортивному инвентарю для занятий борьбой;

сформированность навыка систематического наблюдения за своим физическим состоянием, величиной физических нагрузок, показателями физического развития и основных физических качеств;

сформированность основ организации самостоятельных занятий спортивной борьбой со сверстниками, организация и проведение со сверстниками подвижных игр с элементами единоборств, выполнения упражнений специальной направленности из арсенала спортивной борьбы;

умение составлять и выполнять комплексы общеразвивающих и корригирующих упражнений, упражнений на развитие быстроты, ловкости, гибкости, специальных упражнений для формирования технических действий борца, методики их выполнения;

способность выполнять различные виды передвижений и двигательных действий: бег, прыжки, остановки, повороты с изменением скорости, темпа и дистанции, лазания и метания в учебной, игровой и соревновательной деятельности, а также акробатические элементы: перекаты, различные виды кувырков, перевороты боком, перевороты разгибом и другие элементы.

специальные упражнения из арсенала спортивной борьбы: борцовский и гимнастический мост, передвижения на мосту, забегания на борцовском мосту, перевороты и другие упражнения.

способность выполнять индивидуальные технические элементы (приёмы) базовой техники в партере и полустойке;

способность анализировать выполнение технического действия (приёма) и находить способы устранения ошибок;

участие в учебных поединках по упрощенным правилам;

умение выполнять контрольно-тестовых упражнений по общей и специальной физической подготовке и оценивать показатели физической подготовленности;

умение демонстрировать во время учебной и игровой деятельности волевые, социальные качества личности, организованность, ответственность;

способность проявлять: уважительное отношение к одноклассникам, культуру общения и взаимодействия, терпимости и толерантности в достижении общих целей в учебной и игровой деятельности на занятиях по спортивной борьбе.

168.4.10. Модуль «Флорбол».

168.4.10.1. Пояснительная записка модуля «Флорбол».

Модуль «Флорбол» (далее – модуль по флорболу, флорбол) на уровне начального общего образования разработан с целью оказания методической помощи учителю физической культуры в создании рабочей программы по учебному предмету «Физическая культура» с учётом современных тенденций в системе образования и использования спортивно-ориентированных форм, средств и методов обучения по различным видам спорта.

Флорбол является эффективным средством физического воспитания и содействует всестороннему физическому, интеллектуальному, нравственному развитию обучающихся, укреплению здоровья, привлечению обучающихся к систематическим занятиям физической культурой и спортом, их личностному и профессиональному самоопределению.

Выполнение сложнокоординационных, технико-тактических действий во флорболе, связанных с ходьбой, бегом, борьбой за мяч, прыжками, быстрым стартом и ускорениями, резкими торможениями и остановками, ударами по мячу обеспечивает эффективное развитие физических качеств (быстроты, ловкости, выносливости, силы и гибкости) и двигательных навыков. Флорбол как средство воспитания, формирует у обучающихся чувство патриотизма, нравственные качества (честность, доброжелательность, дисциплинированность, самообладание, терпимость, коллективизм) в сочетании с волевыми качествами (смелость, решительность, инициатива, трудолюбие, настойчивость и целеустремленность, способность управлять своими эмоциями).

168.4.10.2. Целью изучения модуля «Флорбол» является формирование у обучающихся навыков общечеловеческой культуры и социального самоопределения,

устойчивой мотивации к сохранению и укреплению собственного здоровья, ведению здорового и безопасного образа жизни через занятия физической культурой и спортом с использованием средств вида спорта «флорбол».

168.4.10.3. Задачами изучения модуля «Флорбол» являются:

всестороннее гармоничное развитие детей и подростков, увеличение объёма их двигательной активности;

формирование общих представлений о виде спорта «флорбол», его возможностях и значении в процессе укрепления здоровья, физическом развитии и физической подготовке обучающихся;

развитие основных физических качеств и повышение функциональных возможностей их организма, обеспечение культуры безопасного поведения на занятиях по флорболу;

формирование образовательного и культурного фундамента у обучающегося средствами флорбола, и создание необходимых предпосылок для его самореализации;

формирование культуры движений, обогащение двигательного опыта физическими упражнениями, имеющими общеразвивающую и корректирующую направленность, техническими действиями и приемами вида спорта «флорбол»;

воспитание положительных качеств личности, норм коллективного взаимодействия и сотрудничества в образовательной и соревновательной деятельности;

развитие положительной мотивации и устойчивого учебно-познавательного интереса к предмету «Физическая культура», удовлетворение индивидуальных потребностей обучающихся в занятиях физической культурой и спортом средствами флорбола;

популяризация флорбола среди подрастающего поколения, привлечение обучающихся, проявляющих повышенный интерес и способности к занятиям флорболом, в школьные спортивные клубы, секции, к участию в соревнованиях;

выявление, развитие и поддержка одарённых детей в области спорта.

168.4.10.4. Место и роль модуля «Флорбол».

Модуль «Флорбол» доступен для освоения всем обучающимся, независимо от уровня их физического развития и гендерных особенностей и расширяет спектр физкультурно-спортивных направлений в общеобразовательных организациях.

Интеграция модуля «Флорбол» поможет обучающимся в освоении содержательных компонентов и модулей по гимнастике, легкой атлетике, спортивным играм, подготовке и проведении спортивных мероприятий, а также в освоении программ в рамках внеурочной деятельности, дополнительного образования, деятельности школьных спортивных клубов, подготовке обучающихся к сдаче норм ГТО и участию в спортивных соревнованиях.

168.4.10.5. Модуль «Флорбол» может быть реализован в следующих вариантах:

при самостоятельном планировании учителем физической культуры процесса освоения обучающимися учебного материала по флорболу с выбором различных элементов флорбола, с учётом возраста и физической подготовленности обучающихся;

в виде целостного последовательного учебного модуля, изучаемого за счёт части учебного плана, формируемой участниками образовательных отношений из перечня, предлагаемого образовательной организацией, включающей, в частности, учебные модули по выбору обучающихся, родителей (законных представителей) несовершеннолетних обучающихся, в том числе предусматривающие удовлетворение различных интересов обучающихся

(при организации и проведении уроков физической культуры с 3-х часовой недельной нагрузкой рекомендуемый объём в 1 классе – 33 часа, во 2, 3, 4 классах – по 34 часа);

в виде дополнительных часов, выделяемых на спортивно-оздоровительную работу с обучающимися в рамках внеурочной деятельности и (или) за счет посещения обучающимися спортивных секций, школьных спортивных клубов, включая использование учебных модулей по видам спорта (рекомендуемый объём в 1 классе – 33 часа, во 2, 3, 4 классах – по 34 часа).

168.4.10.6. Содержание модуля «Флорбол».

Знания о флорболе.

История зарождения флорбола. Известные отечественные флорболисты и тренеры. Достижения отечественной сборной команды страны на мировых первенствах и российских клубов на европейской спортивной арене.

Разновидности флорбола (малый флорбол – 3 на 3, классический флорбол – 5 на 5 полевых игроков).

Размеры флорбольной площадки, ее допустимые размеры, инвентарь и оборудование для игры во флорбол.

Основные правила соревнований игры во флорбол. Судейская коллегия. Обслуживающая соревнования по флорболу. Жесты судьи.

Флорбольный словарь терминов и определений.

Флорбол как средство укрепления здоровья, закаливания и развития физических качеств.

Правила безопасного поведения во время занятий флорболом. Режим дня при занятиях флорболом. Правила личной гигиены во время занятий флорболом.

Способы самостоятельной деятельности.

Внешние признаки утомления. Способы самоконтроля за физической нагрузкой.

Уход за флорбольным спортивным инвентарем и оборудованием.

Соблюдение личной гигиены, требований к спортивной одежде и обуви для занятий флорболом.

Составление и проведение комплексов общеразвивающих упражнений.

Подвижные игры и правила их проведения.

Составление комплексов различной направленности: утренней гигиенической гимнастики, корригирующей гимнастики с элементами флорбола, дыхательной гимнастики, упражнений для глаз, упражнений формирования осанки и профилактики плоскостопия, упражнений для развития физических качеств, упражнений для укрепления голеностопных суставов.

Основы организации самостоятельных занятий флорболом со сверстниками.

Организация и проведение игр специальной направленности с элементами флорбола.

Причины возникновения ошибок при выполнении технических приёмов и способы их устранения.

Основы анализа собственной игры, игры своей команды и игры команды соперников.

Контрольно-тестовые упражнения по общей и специальной физической подготовке.

Физическое совершенствование.

Комплексы общеразвивающих и корригирующих упражнений.

Упражнения на развитие физических качеств (быстроты, ловкости, гибкости).

Комплексы специальных упражнений для формирования технических действий флорболиста.

Разминка, ее роль, назначение, средства. Комплексы специальной разминки перед соревнованиями по флорболу. Комплексы корригирующей гимнастики с использованием специальных флорбольных упражнений.

Внешние признаки утомления. Средства восстановления организма после физической нагрузки.

Способы индивидуального регулирования физической нагрузки.

Подвижные игры с предметами и без, эстафеты с элементами флорбола. Эстафеты на развитие физических и специальных качеств.

Техника перемещения флорболиста (различные способы перемещения: бег, ходьба, остановки, повороты, прыжки) и индивидуальные технические приемы владения клюшкой и мячом полевого игрока: ведение, удар, бросок, передача, прием, обводка и обыгрывание, отбор и перехват, розыгрыш спорного мяча.

Ведение мяча: различными способами дриблинга (с переключиванием, способом «пятка-носок»), без отрыва мяча от крюка клюшки, ведение мяча толчками (ударами), ведение, прикрывая мяч корпусом, смешанный способ ведения мяча. Передача мяча: броском и ударом, низом и верхом, с неудобной стороны. Прием мяча: прием мяча с уступающим движением крюка клюшки (в захват), прием без уступающего движения крюка клюшки (подставка клюшки), с удобной или неудобной стороны, прием мяча корпусом и ногой, прием летного мяча клюшкой. Бросок мяча: заматающий, кистевой, с дуги, с неудобной стороны. Удар по мячу: заматающий, удар-

щелчок, прямой удар, удар с неудобной стороны, удар по летному мячу. Обводка и обыгрывание: обеганием соперника, прокидкой или пробросом мяча, с помощью элементов дриблинга, при помощи обманных движений (финтов). Отбор мяча (в момент приема и во время ведения): выбивание или вытаскивание. Перехват мяча: клюшкой, ногой, корпусом. Розыгрыш спорного мяча: выигрыш носком пера клюшки на себя, выбивание, продавливание.

Техника игры вратаря:

стойка (высокая, средняя, низкая);

элементы техники перемещения (приставными шагами, стоя на коленях, на коленях толчком одной или двумя руками от пола, отталкиванием ногой от пола со стойки на колене, смешанный тип);

элементы техники противодействия и овладения мячом (парирование – отбивание мяча ногой, рукой, туловищем, головой, ловля – одной или двумя руками, накрывание);

элементы техники нападения (передача мяча рукой).

Тактические действия (индивидуальные и групповые): тактические комбинации и различные взаимодействия в парах, тройках, группах, тактические действия с учетом игровых амплуа в команде, быстрые переключения в действиях – от нападения к защите и от защиты к нападению.

Учебные игры во флорбол. Упрощенные игры в технико-тактической подготовке флорболистов. Участие в соревновательной деятельности.

168.4.10.7. Содержание модуля «Флорбол» направлено на достижение обучающимися личностных, метапредметных и предметных результатов обучения.

168.4.10.7.1. При изучении модуля «Флорбол» на уровне начального общего образования у обучающихся будут сформированы следующие личностные результаты:

проявление чувства гордости за свою Родину, российский народ и историю России через достижения национальной сборной команды страны по флорболу;

проявление уважительного отношения к сверстникам, культуры общения и взаимодействия, терпимости и толерантности в достижении общих целей при совместной деятельности (учебной, тренировочной, досуговой, игровой и соревновательной) на принципах доброжелательности и взаимопомощи;

проявление готовности к саморазвитию, самообразованию и самовоспитанию, мотивации к осознанному выбору индивидуальной траектории образования средствами флорбола;

проявление положительных качеств личности и управление своими эмоциями в различных (нестандартных) ситуациях и условиях, умение не создавать конфликтов и находить выходы из спорных ситуаций;

реализация ценностей здорового и безопасного образа жизни, потребности в физическом самосовершенствовании, занятиях спортивно-оздоровительной деятельностью;

проявление осознанного и ответственного отношения к собственным поступкам, моральной компетентности в решении проблем в процессе занятий физической культурой, игровой и соревновательной деятельности по флорболу;

проявление дисциплинированности, трудолюбия и упорства в достижении поставленных целей на основе представлений о нравственных нормах, социальной справедливости и свободе;

готовность соблюдать правила индивидуального и коллективного безопасного поведения в учебной, соревновательной, досуговой деятельности и чрезвычайных ситуациях;

проявление положительных качеств личности и управление своими эмоциями в различных ситуациях и условиях, способность к самостоятельной, творческой и ответственной деятельности средствами флорбола.

168.4.10.7.2. При изучении модуля «Флорбол» на уровне начального общего образования у обучающихся будут сформированы следующие метапредметные результаты:

овладение способностью принимать и сохранять цели и задачи учебной деятельности, поиска средств и способов её осуществления;

умение планировать, контролировать и оценивать учебные действия, собственную деятельность, распределять нагрузку и отдых в процессе ее выполнения, определять наиболее эффективные способы достижения результата;

умение характеризовать действия и поступки, давать им анализ и объективную оценку



на основе освоенных знаний и имеющегося опыта;

понимание причин успеха или неуспеха учебной деятельности и способность конструктивно действовать даже в ситуациях неуспеха;

определение общей цели и путей ее достижения, умение договариваться о распределении функций в учебной, игровой и соревновательной деятельности, оценка собственного поведения и поведения окружающих;

обеспечение защиты и сохранности природы во время активного отдыха и занятий физической культурой;

организация самостоятельной деятельности с учетом требований ее безопасности, сохранности инвентаря и оборудования, организации места занятий;

способность выделять и обосновывать эстетические признаки в физических упражнениях, двигательных действиях, оценивать красоту телосложения и осанки, сравнивать их с эталонными образцами;

владение основами самоконтроля, самооценки, принятия решений и осуществления осознанного выбора в учебной и познавательной деятельности.

168.4.10.7.3. При изучении модуля «Флорбол» на уровне начального общего образования у обучающихся будут сформированы следующие предметные результаты:

понимание значения занятий флорболом как средством укрепления здоровья, закаливания и развития физических качеств человека;

сформированность знаний по истории возникновения игры во флорбол в мире и в Российской Федерации;

сформированность представлений о разновидностях флорбола и основных правилах вида спорта «флорбол», флорбольной терминологии, составе флорбольной команды, роль капитана команды и функциях игроков в команде (форвард (нападающий), защитник, голкипер (вратарь));

сформированность навыков безопасного поведения во время занятий флорболом, правил личной гигиены, требований к спортивной одежде и обуви, спортивному инвентарю для занятий флорболом;

сформированность навыка систематического наблюдения за своим физическим состоянием, величиной физических нагрузок, показателями физического развития и основных физических качеств;

сформированность основ организации самостоятельных занятий флорболом со сверстниками, организация и проведение со сверстниками подвижных игр специальной направленности с элементами флорбола;

умение составлять и выполнять комплексы общеразвивающих и корригирующих упражнений, упражнений на развитие быстроты, ловкости, гибкости, специальных упражнений для формирования технических действий флорболиста, методики их выполнения;

способность выполнять различные виды передвижений: бег, прыжки, остановки, повороты с изменением скорости, темпа и дистанции в учебной, игровой и соревновательной деятельности;

способность выполнять индивидуальные технические элементы (приемы) владения клюшкой и мячом (ведение, удар, бросок, передача, прием, обводка и обыгрывание, отбор и перехват, розыгрыш спорного мяча), основные способы держания клюшки (хват), базовые технические элементы (приемы) игры вратаря: стойка, элементы техники перемещения, элементы техники противодействия и овладения мячом, элементы техники нападения;

способность выполнять элементарные тактические комбинации: в парах, в тройках, тактические действия с учетом игровых амплуа в команде;

способность анализировать выполнение технического действия (приема) и находить способы устранения ошибок;

участие в учебных играх в уменьшенных составах, на уменьшенной площадке, по упрощенным правилам;

умение выполнять контрольно-тестовых упражнений по общей и специальной физической подготовке и оценивать показатели физической подготовленности;

умение демонстрировать во время учебной и игровой деятельности волевые, социальные качества личности, организованность, ответственность;

способность проявлять: уважительное отношение к одноклассникам, культуру общения и взаимодействия, терпимости и толерантности в достижении общих целей в учебной и игровой деятельности на занятиях флорболом.

168.4.11. Модуль «Легкая атлетика».

168.4.11.1. Пояснительная записка модуля «Легкая атлетика».

Модуль «Легкая атлетика» (далее – модуль по легкой атлетике, легкая атлетика) на уровне начального общего образования разработан с целью оказания методической помощи учителю физической культуры в создании рабочей программы по учебному предмету «Физическая культура» с учётом современных тенденций в системе образования и использования спортивно-ориентированных форм, средств и методов обучения по различным видам спорта.

Легкая атлетика дает возможность развивать все физические (двигательные) качества: быстроту, выносливость, силу, гибкость, координацию, с учетом сенситивных периодов развития детей. Занятия лёгкой атлетикой являются общедоступными благодаря разнообразию видов, огромному количеству легко дозируемых упражнений, которыми можно заниматься практически повсеместно и в любое время года.

Виды легкой атлетики имеют большое оздоровительное, воспитательное и прикладное значение, так как владение основами техники бега, прыжков и метаний является жизненно необходимыми навыками каждого человека. Легкоатлетические дисциплины играют важную роль в общефизической подготовке спортсменов практически во всех видах спорта. Беговые виды легкой атлетики, как средство закаливания, оказывают положительное влияние на иммунную систему организма человека, повышают выносливость и устойчивое состояние организма к воздействию низких температур, простудным заболеваниям.

168.4.11.2. Целью изучения модуля «Легкая атлетика» является обучение основам легкоатлетических дисциплин (бега, прыжков и метаний) как базовому жизненно необходимому навыку, формирование у обучающихся общечеловеческой культуры и социального самоопределения, устойчивой мотивации к сохранению и укреплению собственного здоровья, ведению здорового и безопасного образа жизни через занятия физической культурой и спортом с использованием средств легкой атлетики.

168.4.11.3. Задачами изучения модуля «Легкая атлетика» являются:

всестороннее гармоничное развитие детей и подростков, увеличение объёма их двигательной активности;

укрепление физического, психологического и социального здоровья обучающихся, развитие основных физических качеств и повышение функциональных возможностей их организма, обеспечение культуры безопасного поведения средствами легкой атлетики;

формирование технических навыков бега, прыжков, метаний и умения применять их в различных условиях;

формирование общих представлений о различных видах легкой атлетики, их возможностях и значении в процессе укрепления здоровья, физическом развитии и физической подготовке обучающихся;

обучение основам техники бега, прыжков и метаний, безопасному поведению на занятиях на стадионе (спортивной площадке), в легкоатлетическом манеже, в спортивном зале, при проведении соревнований по кроссу и различным эстафетам, отдыхе на природе, в критических ситуациях;

формирование культуры движений, обогащение двигательного опыта средствами различных видов легкой атлетики с общеразвивающей и корригирующей направленностью;

воспитание общей культуры развития личности обучающегося средствами легкой атлетики, в том числе, для самореализации и самоопределения;

развитие положительной мотивации и устойчивого учебно-познавательного интереса к предмету «Физическая культура», удовлетворение индивидуальных потребностей, обучающихся в занятиях физической культурой и спортом средствами различных видов легкой атлетики;

популяризация легкой атлетики в общеобразовательных организациях, привлечение обучающихся, проявляющих повышенный интерес и способности к занятиям различными видами легкой атлетики в школьные спортивные клубы, секции, к участию в соревнованиях;

выявление, развитие и поддержка одаренных детей в области спорта.

#### 168.4.11.4. Место и роль модуля «Легкая атлетика».

Модуль «Легкая атлетика» доступен для освоения всем обучающимся, независимо от уровня их физического развития и гендерных особенностей и расширяет спектр физкультурно-спортивных направлений в общеобразовательных организациях.

Интеграция модуля по легкой атлетике поможет обучающимся в освоении содержательных компонентов и модулей по гимнастике, самбо, плаванию, подвижным и спортивным играм, а также в освоении программ в рамках внеурочной деятельности, дополнительного образования, деятельности школьных спортивных клубов, подготовке обучающихся к сдаче норм Всероссийского физкультурно-спортивного комплекса «Готов к труду и обороне» (ГТО) и участию в спортивных соревнованиях.

168.4.11.5. Модуль «Легкая атлетика» может быть реализован в следующих вариантах:

при самостоятельном планировании учителем физической культуры процесса освоения обучающимися учебного материала по легкой атлетике, с учётом возраста и физической подготовленности обучающихся (с соответствующей дозировкой и интенсивностью);

в виде целостного последовательного учебного модуля, изучаемого за счёт части учебного плана, формируемой участниками образовательных отношений из перечня, предлагаемого образовательной организацией, включающей, в частности, учебные модули по выбору обучающихся, родителей (законных представителей) несовершеннолетних обучающихся, в том числе предусматривающие удовлетворение различных интересов обучающихся (при организации и проведении уроков физической культуры с 3-х часовой недельной нагрузкой рекомендуемый объём в 1 классе – 33 часа, во 2, 3, 4 классах – по 34 часа);

в виде дополнительных часов, выделяемых на спортивно-оздоровительную работу с обучающимися в рамках внеурочной деятельности и (или) за счет посещения обучающимися спортивных секций, школьных спортивных клубов, включая использование учебных модулей по видам спорта (рекомендуемый объём в 1 классе – 33 часа, во 2, 3, 4 классах – по 34 часа).

#### 168.4.11.6. Содержание модуля «Легкая атлетика».

Знания о легкой атлетике.

Простейшие сведения из истории возникновения и развития легкой атлетики.

Виды легкой атлетики (бег, прыжки, метания, спортивная ходьба).

Простейшие правила проведения соревнований по легкой атлетике (бег, прыжки, метания).

Игры и развлечения при проведении занятий по легкой атлетике.

Словарь терминов и определений по легкой атлетике.

Общие сведения о размерах стадиона и легкоатлетического манежа.

Занятия легкой атлетикой (бегом) как средство укрепления здоровья, закаливания организма человека и развития физических качеств.

Режим дня при занятиях легкой атлетикой.

Правила личной гигиены во время занятий легкой атлетикой.

Правила безопасного поведения при занятиях легкой атлетикой на стадионе, в легкоатлетическом манеже (спортивном зале) и на местности.

Форма одежды для занятий различными видами легкой атлетики.

Способы самостоятельной деятельности.

Первые внешние признаки утомления во время занятий легкой атлетикой. Способы самоконтроля за физической нагрузкой.

Правила личной гигиены, требования к спортивной одежде (легкоатлетической экипировке) для занятий различными видами легкой атлетики.

Режим дня юного легкоатлета.

Выбор и подготовка места для занятий легкой атлетикой на стадионе, вне стадиона, в легкоатлетическом манеже (спортивном зале).

Правила использования спортивного инвентаря для занятий различными видами легкой атлетики.

Подбор и составление комплексов общеразвивающих, специальных

и имитационных упражнений для занятий различными видами легкой атлетики.

Организация и проведение подвижных игр с элементами бега, прыжков и метаний во время активного отдыха и каникул.

Тестирование уровня физической подготовленности в беге, прыжках и метаниях.

Физическое совершенствование.

Общеразвивающие, специальные и имитационные упражнения в различных видах легкой атлетики.

Упражнения на развитие физических качеств, характерных для различных видов легкой атлетики.

Подвижные игры с элементами различных видов легкой атлетики (на стадионе, в легкоатлетическом манеже (спортивном зале):

игры, включающие элемент соревнования и не имеющие сюжета;

игры сюжетного характера;

командные игры;

беговые эстафеты;

сочетание беговых и прыжковых дисциплин;

сочетание беговых видов и видов метаний;

сочетание прыжков и метаний;

сочетание бега, прыжков и метаний.

Общеразвивающие, специальные и имитационные упражнения для начального обучения основам техники бега, прыжков и метаний.

Основы соревновательной деятельности в различных видах легкой атлетики, построенной по принципу эстафет в различных видах легкой атлетики с сочетанием элементов бега, прыжков и метаний.

Тестовые упражнения по оценке физической подготовленности в легкой атлетике. Участие в соревновательной деятельности.

168.4.11.7. Содержание модуля «Легкая атлетика» направлено на достижение обучающимися личностных, метапредметных и предметных результатов обучения.

168.4.11.7.1. При изучении модуля «Легкая атлетика» на уровне начального общего образования у обучающихся будут сформированы следующие личностные результаты:

проявление чувства гордости за свою Родину, российский народ и историю России через достижения российских спортсменов через достижения отечественных легкоатлетов на мировых чемпионатах и первенствах, чемпионатах Европы и Олимпийских играх;

проявление уважительного отношения к сверстникам, культуры общения и взаимодействия в достижении общих целей при совместной деятельности на принципах доброжелательности и взаимопомощи;

проявление дисциплинированности, трудолюбия и упорства в достижении поставленных целей на основе представлений о нравственных нормах, социальной справедливости и свободе;

проявление осознанного и ответственного отношения к собственным поступкам в решении проблем в процессе занятий физической культурой, игровой и соревновательной деятельности по легкой атлетике;

проявление готовности соблюдать правила индивидуального и коллективного безопасного поведения в учебной, соревновательной, досуговой деятельности и чрезвычайных ситуациях при занятии легкой атлетикой;

проявление положительных качеств личности и управление своими эмоциями в различных ситуациях и условиях, способность к самостоятельной, творческой и ответственной деятельности средствами легкой атлетики;

понимание установки на безопасный, здоровый образ жизни, наличие мотивации к творческому труду, работе на результат, бережному отношению к материальным и духовным ценностям.

168.4.11.7.2. При изучении модуля «Легкая атлетика» на уровне начального общего образования у обучающихся будут сформированы следующие метапредметные результаты:

овладение способностью принимать и сохранять цели и задачи учебной деятельности, поиска средств и способов её осуществления;

умение планировать, контролировать и оценивать учебные действия, собственную

деятельность, распределять нагрузку и отдых в процессе ее выполнения, определять наиболее эффективные способы достижения результата;

умение характеризовать действия и поступки, давать им анализ и объективную оценку на основе освоенных знаний и имеющегося опыта;

понимание причин успеха или неуспеха учебной деятельности и способность конструктивно действовать даже в ситуациях неуспеха;

определение общей цели и путей её достижения, умение договариваться о распределении функций в учебной, игровой и соревновательной деятельности, оценка собственного поведения и поведения окружающих;

обеспечение защиты и сохранности природы во время активного отдыха и занятий физической культурой;

способность организации самостоятельной деятельности с учётом требований её безопасности, сохранности инвентаря и оборудования, организации места занятий видами лёгкой атлетики;

способность выделять и обосновывать эстетические признаки в физических упражнениях, двигательных действиях, оценивать красоту телосложения и осанки, сравнивать их с эталонными образцами;

владение основами самоконтроля, самооценки, принятия решений и осуществления осознанного выбора в учебной и познавательной деятельности.

168.4.11.7.3. При изучении модуля «Легкая атлетика» на уровне начального общего образования у обучающихся будут сформированы следующие предметные результаты:

понимание роли и значения занятий легкой атлетикой для укрепления здоровья, закаливания и развития физических качеств;

сформированность знаний по истории возникновения и развития легкой атлетики;

сформированность представлений о различных видах бега, прыжков и метаний, их сходстве и различиях, простейших правилах проведения соревнований по легкой атлетикой;

сформированность навыков: безопасного поведения во время тренировок и соревнований по легкой атлетике и в повседневной жизни, личной гигиены при занятиях легкой атлетикой;

умение составлять и выполнять самостоятельно простейшие комплексы общеразвивающих, специальных и имитационных упражнений для занятий различными видами легкой атлетики;

способность выполнять технические элементы легкоатлетических упражнений (бег, прыжки, метания);

умение организовывать и проводить подвижные игры, эстафеты с элементами легкой атлетики во время активного отдыха и каникул;

умение определять внешние признаки утомления во время занятий легкой атлетикой, особенно в беговых видах;

способность выполнять тестовые упражнения по физической подготовленности в беге, прыжках и метаниях.

168.4.12. Модуль «Подвижные шахматы».

168.4.12.1. Пояснительная записка модуля «Подвижные шахматы».

Модуль «Подвижные шахматы» (далее – модуль по подвижным шахматам, шахматы) на уровне начального общего образования разработан для обучающихся 1–2 классов с целью оказания методической помощи учителю физической культуры в создании рабочей программы по учебному предмету «Физическая культура» с учётом современных тенденций в системе образования и использования спортивно-ориентированных форм, средств и методов обучения по различным видам спорта.

В образовательной деятельности шахматная игра обладает богатейшим образовательным, воспитательным, спортивным, культурным, духовным и коммуникативным потенциалом. Шахматы развивают логику, требуют концентрации внимания, быстроты принятия решений – все эти качества присущи подвижным играм, которые можно использовать для ознакомления детей с основами шахматной игры.

Модуль «Подвижные шахматы», разработанный на основе обычных подвижных игр и эстафет, позволяет изучать правила шахматной игры непосредственно на уроках физической культуры в образовательных организациях. Эстафеты и игры с шахматной тематикой могут

включаться в стандартные уроки. Этого достаточно, чтобы обучающиеся овладевали базовыми сведениями о шахматах непосредственно на уроках физической культуры, играя в подвижные игры на большой напольной шахматной доске. Правильная организация урока физической культуры с включением шахматных понятий в эстафеты и подвижные игры делает урок увлекательным и запоминающимся. Предусмотрены также дальнейшие занятия шахматами в обычных классах.

Систематические занятия шахматами развивают такие черты личности, как целеустремленность, настойчивость, самообладание, решительность, смелость, дисциплинированность, самостоятельность, приобретение эмоционального, психологического комфорта и залога безопасности жизни.

168.4.12.2. Цель изучения модуля «Подвижные шахматы» заключается в овладении обучающимися основами шахматной игры как полезным жизненным навыком, формировании у обучающихся стремления к познанию мировых культурных достижений и социальному самоопределению, ведению здорового образа жизни и интеллектуальному развитию с использованием средств вида спорта «шахматы».

168.4.12.3. Задачами изучения модуля «Подвижные шахматы» являются:

массовое вовлечение обучающихся, в шахматную игру и приобщение их к шахматной культуре;

всестороннее гармоничное развитие детей, увеличение объёма их двигательной и познавательной активности;

укрепление физического, психологического и социального здоровья обучающихся, развитие основных физических и умственных качеств, повышение функциональных возможностей их организма;

приобретению знаний из истории развития шахмат, основ шахматной игры, получению знаний о возможностях шахматных фигур, особенностях их взаимодействия;

освоение знаний о физической культуре и спорте в целом, вкладе советских и российских спортсменов-шахматистов в мировой спорт;

формирование общих представлений о шахматном спорте, истории шахмат, усвоение правил поведения во время шахматных турниров, включая правила безопасности;

формирование потребности повышать свой культурный уровень, в том числе через занятия шахматами для самореализации и самоопределения;

воспитание положительных качеств личности, норм коллективного взаимодействия и сотрудничества;

формирование у обучающихся устойчивой мотивации к интеллектуальным видам спорта;

развитие положительной мотивации и устойчивого учебно-познавательного интереса к изучению шахмат и учебному предмету «Физическая культура», удовлетворение индивидуальных потребностей, обучающихся в занятиях физической культурой и спортом через изучение шахматной игры;

популяризация шахмат в общеобразовательных организациях, привлечение обучающихся, проявляющих повышенный интерес и способности к занятиям шахматами в школьные спортивные клубы, секции, к участию в соревнованиях;

выявление, развитие и поддержка одарённых детей в области шахматного спорта.

168.4.12.4. Место и роль модуля «Подвижные шахматы».

Модуль «Подвижные шахматы» предполагает доступность освоения учебного материала по шахматам всеми обучающимися, независимо от уровня их физического развития и гендерных особенностей и расширяет спектр физкультурно-спортивных направлений в общеобразовательных организациях.

Модуль по подвижным шахматам формирует специальные компетенции обучающихся для получения первоначальных знаний о шахматах как о виде спорта, формирования умений и навыков для ведения борьбы в шахматной партии, овладения техническими приёмами и базовыми сведениями по тактике и стратегии, улучшает возможности по развитию памяти и логики, повышения физической и умственной работоспособности.

Интеграция модуля по подвижным шахматам поможет обучающимся в освоении содержательных компонентов и модулей по легкой атлетике, подвижным и спортивным играм, гимнастике, а также в освоении программ в рамках внеурочной

деятельности, дополнительного образования физкультурно-спортивной направленности, деятельности школьных спортивных клубов и участия в спортивных мероприятиях.

168.4.12.5. Модуль «Подвижные шахматы» может быть реализован в следующих вариантах:

при самостоятельном планировании учителем физической культуры процесса освоения обучающимися учебного материала по шахматам с выбором различных элементов плавания, с учётом возраста и физической подготовленности обучающихся (с соответствующей дозировкой и интенсивностью);

в виде целостного последовательного учебного модуля, изучаемого за счёт части учебного плана, формируемой участниками образовательных отношений из перечня, предлагаемого образовательной организацией, включающей, в частности, учебные модули по выбору обучающихся, родителей (законных представителей) несовершеннолетних обучающихся, в том числе предусматривающие удовлетворение различных интересов обучающихся (рекомендуемый объём в 1 классе – 33 часа, во 2 классе – 34 часа).

в виде дополнительных часов, выделяемых на спортивно-оздоровительную работу с обучающимися в рамках внеурочной деятельности, деятельности школьных спортивных клубов, включая использование учебных модулей по видам спорта (рекомендуемый объём в 1 классе – 33 часа, во 2 классе – 34 часа).

168.4.12.6. Содержание модуля «Подвижные шахматы».

Знания о шахматах.

История развития шахмат как вида спорта в мире, в Российской Федерации, в регионе. Достижения отечественных шахматистов на мировых первенствах и Всемирных шахматных олимпиадах.

Характеристика видов шахмат (классические, быстрые, шахматная композиция, компьютерные шахматы, игра в интернете).

Базовые сведения о теории шахмат.

Основные правила проведения соревнований по шахматам. Шахматные часы. Роль судьи соревнований по шахматам. Словарь терминов и определений по шахматам.

Занятия шахматами для развития умственных способностей и укрепления здоровья. Режим дня при занятиях шахматами. Сведения о личностных качествах, необходимых шахматисту и способах их развития. Значение занятий шахматами для формирования положительных качеств личности человека.

Правила поведения и техники безопасности при занятиях шахматами.

Способы физкультурной и шахматной деятельности на уроках физической культуры.

Способы физкультурной деятельности:

подбор и составление комплексов общеразвивающих, специальных упражнений для занятий общефизической подготовкой;

составление комбинаций упражнений для утренней гимнастики с индивидуальным дозированием физических упражнений;

подбор физических упражнений для организации развивающих, подвижных игр и спортивных эстафет с шахматной тематикой;

организация и проведение подвижных игр с шахматной тематикой во время активного отдыха и каникул.

Способы шахматной деятельности:

самостоятельная организация развивающих, подвижных игр и спортивных эстафет с шахматной тематикой, в том числе игр на напольной шахматной доске в спортивном зале;

подготовка мест для занятий шахматами в спортзале на напольной шахматной доске.

Физическое совершенствование и развитие навыков игры в шахматы.

Физкультурно-оздоровительная деятельность:

общеразвивающие и специальные упражнения на развитие физических качеств.

Шахматная деятельность:

подвижные игры с шахматной тематикой (правила игры) на напольной шахматной доске;

спортивные эстафеты с шахматной тематикой (нахождение шахматных полей с помощью алгебраической нотации), конструировать в ходе спортивных эстафет

и подвижных игр различные способы ставить мат одинокому королю.

168.4.12.7. Содержание модуля «Подвижные шахматы» направлено на достижение обучающимися личностных, метапредметных и предметных результатов обучения.

168.4.12.7.1. При изучении модуля «Подвижные шахматы» на уровне начального общего образования у обучающихся будут сформированы следующие личностные результаты:

проявление чувства гордости за свою Родину, российский народ и историю России через достижения отечественной сборной команды страны на мировых первенствах, чемпионатах Европы, Всемирных шахматных олимпиад;

проявление уважительного отношения к сверстникам, культуры общения и взаимодействия, нравственного поведения, проявление положительных качеств личности, осознанного и ответственного отношения к собственным поступкам, решение проблем в процессе занятий шахматами;

ценности здорового и безопасного образа жизни, усвоение правил безопасного поведения в учебной, соревновательной, досуговой деятельности и чрезвычайных ситуациях при занятии шахматами.

168.4.12.7.2. При изучении модуля «Подвижные шахматы» на уровне начального общего образования у обучающихся будут сформированы следующие метапредметные результаты:

умение самостоятельно определять цели и задачи своего обучения средствами шахмат, развивать мотивы и интересы своей познавательной деятельности в физкультурно-спортивном направлении;

умение планировать пути достижения целей с учетом наиболее эффективных способов решения задач средствами плавания в учебной, игровой, соревновательной и досуговой деятельности, соотносить свои действия с планируемыми результатами в шахматах, определять и корректировать способы действий в рамках предложенных условий;

умение владеть основами самоконтроля, самооценки, выявлять, анализировать и находить способы устранения ошибок при выполнении технических приёмов и соревнований по шахматам;

умение организовывать совместную деятельность с учителем и сверстниками, работать индивидуально и в группе, формулировать, аргументировать и отстаивать своё мнение, соблюдать нормы информационной избирательности, этики и этикета.

168.4.12.7.3. При изучении модуля «Подвижные шахматы» на уровне начального общего образования у обучающихся будут сформированы следующие предметные результаты:

понимание значения шахмат как средства развития общих способностей и повышения функциональных возможностей основных систем организма и укрепления здоровья человека;

знание правил проведения соревнований по шахматам в учебной, соревновательной и досуговой деятельности;

умение подбирать, составлять и осваивать самостоятельно и при участии и помощи родителей простейшие комплексы общеразвивающих, специальных упражнений для физического развития;

владение правилами поведения и требованиями безопасности при организации занятий шахматами;

участие в соревновательной деятельности внутри школьных этапов различных соревнований, фестивалей, конкурсов по шахматам;

знание и выполнение тестовых упражнений по шахматной подготовленности для участия в соревнованиях по шахматам.

168.4.13. Модуль «Бадминтон».

168.4.13.1. Пояснительная записка модуля «Бадминтон».

Модуль «Бадминтон» (далее – модуль по бадминтону, бадминтон) на уровне начального общего образования разработан с целью оказания методической помощи учителю физической культуры в создании рабочей программы по учебному предмету «Физическая культура» с учётом современных тенденций в системе образования и использования спортивно-ориентированных форм, средств и методов обучения по различным видам спорта.

Игра в бадминтон является эффективным средством укрепления здоровья



и физического развития обучающихся. Занятия бадминтоном позволяют разносторонне воздействовать на организм человека, развивают быстроту, силу, выносливость, координацию движения, улучшают подвижность в суставах, способствуют приобретению широкого круга двигательных навыков, воспитывают волевые качества. Все движения в бадминтоне носят естественный характер, базирующийся на беге, прыжках, различных перемещениях.

Широкая возможность вариативности нагрузки позволяет использовать бадминтон, как реабилитационное средство, в группах общей физической подготовки и на занятиях в специальной медицинской группе. Занятия бадминтоном вызывают значительные морфофункциональные изменения в деятельности зрительных анализаторов, в частности, улучшается глубинное и периферическое зрение, повышается способность нервно-мышечного аппарата к быстрому напряжению и расслаблению мышц. Эффективность занятий бадминтоном обоснована для коррекции зрения и осанки ребёнка.

В процессе игры в бадминтон обучающиеся испытывают положительные эмоции: жизнерадостность, бодрость, инициативу, благодаря чему игра представляет собой средство не только физического развития, но и активного отдыха всех детей. Игра в бадминтон на открытом воздухе (в парке, на пляжах вблизи водоёмов или просто во дворе дома) создаёт прекрасные условия для насыщения организма человека кислородом во время выполнения двигательной активности.

168.4.13.2. Целью изучения модуля «Бадминтон» является формирование у обучающихся основ здорового образа жизни, активной творческой самостоятельности в проведении разнообразных форм занятий физическими упражнениями посредством бадминтона, укрепление и сохранение здоровья обучающихся, приобретение ими знаний и способов самостоятельной деятельности, развитие физических качеств и освоение физических упражнений оздоровительной, спортивной и прикладно-ориентированной направленности.

168.4.13.3. Задачами изучения модуля «Бадминтон» являются:

всестороннее гармоничное развитие обучающихся, создание условий для воспроизводства необходимого объёма их двигательной активности в режиме учебного дня и досуговой деятельности средствами игры в бадминтон, бадминтонных упражнений и подвижных игр с элементами бадминтона;

формирование физического, нравственного, психологического и социального здоровья обучающихся, повышения уровня развития двигательных способностей в соответствии с сенситивными периодами младшего школьного возраста, повышение функциональных возможностей организма, обеспечение культуры безопасного поведения на занятиях по бадминтону;

обогащение двигательного опыта обучающихся физическими упражнениями с общеразвивающей и корригирующей направленностью посредством освоения технических действий и подвижных игр с элементами бадминтона;

освоение знаний и формирование представлений о бадминтоне как виде спорта, его истории развития, способах формирования здоровья, физического развития и физической подготовки обучающихся;

обучение двигательным и инструктивным умениям и навыкам, техническим действиям игры в бадминтон, правилам организации самостоятельных занятий бадминтоном;

воспитание социально значимых качеств личности, норм коллективного взаимодействия и сотрудничества в игровой и соревновательной деятельности средствами бадминтона;

популяризация бадминтона среди детей, привлечение обучающихся, проявляющих повышенный интерес и способности к занятиям бадминтоном, в школьные спортивные клубы, секции, к участию в соревнованиях;

выявление, развитие и поддержка одарённых детей в области спорта.

168.4.13.4. Место и роль модуля «Бадминтон».

Модуль «Бадминтон» удачно сочетается практически со всеми базовыми видами спорта, входящими в содержание учебного предмета «Физическая культура» (легкая атлетика, гимнастика, спортивные игры), предполагая доступность освоения учебного материала всем возрастным категориям обучающихся, независимо от уровня их физического развития, физической подготовленности, здоровья и гендерных особенностей.

Интеграция модуля по бадминтону поможет обучающимся в освоении содержательных разделов программы учебного предмета «Физическая культура» – «Знания о физической культуре», «Способы самостоятельной деятельности», «Физическое совершенствование» в рамках реализации рабочей программы учебного предмета «Физическая культура», при подготовке и проведении спортивных мероприятий, в достижении образовательных результатов внеурочной деятельности и дополнительного образования, деятельности школьных спортивных клубов.

168.4.13.5. Модуль «Бадминтон» может быть реализован в следующих вариантах:

при самостоятельном планировании учителем физической культуры процесса освоения обучающимися учебного материала по флорболу с выбором различных элементов флорбола, с учётом возраста и физической подготовленности обучающихся;

в виде целостного последовательного учебного модуля, изучаемого за счёт части учебного плана, формируемой участниками образовательных отношений из перечня, предлагаемого образовательной организацией, включающей, в частности, учебные модули по выбору обучающихся, родителей (законных представителей) несовершеннолетних обучающихся, в том числе предусматривающие удовлетворение различных интересов обучающихся (при организации и проведении уроков физической культуры с 3-х часовой недельной нагрузкой рекомендуемый объём в 1 классе – 33 часа, во 2, 3, 4 классах – по 34 часа);

в виде дополнительных часов, выделяемых на спортивно-оздоровительную работу с обучающимися в рамках внеурочной деятельности и (или) за счет посещения обучающимися спортивных секций, школьных спортивных клубов, включая использование учебных модулей по видам спорта (рекомендуемый объём в 1 классе – 33 часа, во 2, 3, 4 классах – по 34 часа).

168.4.13.6. Содержание модуля «Бадминтон».

Знания о бадминтоне.

Бадминтон как вид спорта. Правила безопасного поведения во время занятий бадминтоном. Место для занятий бадминтоном. Спортивное оборудование и инвентарь. Одежда для занятий бадминтоном. Техника безопасности при выполнении физических упражнений бадминтона, проведении игр и спортивных эстафет с элементами бадминтона.

История зарождения бадминтона в мире и России. Выдающиеся достижения отечественных спортсменов – бадминтонистов на международной арене.

Особенности структуры двигательных действий в бадминтоне. Показатели развития физических качеств: гибкости, координации, быстроты.

Основные группы мышц человека. Эластичность мышц. Развитие подвижности суставов. Первые внешние признаки утомления на занятиях бадминтоном.

Способы самостоятельной деятельности.

Бадминтон как средство укрепления здоровья, профилактики глазных заболеваний и развития физических качеств. Бадминтон как вид двигательной активности в режиме дня. Правила личной гигиены во время занятий бадминтоном. Закаливание организма средствами занятий бадминтоном.

Контрольные измерения массы и длины своего тела. Осанка. Упражнения с элементами бадминтона для профилактики миопии. Планирование индивидуального распорядка дня. Соблюдение правил безопасности в игровой деятельности. Способы самоконтроля за физической нагрузкой при выполнении игровых упражнений бадминтона. Самостоятельные развивающие, подвижные игры и спортивные эстафеты, командные перестроения.

Подбор индивидуальных и парных упражнений с разноцветными воланами для профилактики миопии. Подбор и составление комплексов общеразвивающих и специальных упражнений бадминтона. Освоение навыков по самостоятельному ведению общей и специальной разминки.

Самостоятельное проведение разминки, организация и проведение спортивных эстафет, игр и игровых заданий, принципы проведения эстафет при ролевом участии (капитан команды, участник, судья, организатор).

Физическое совершенствование.

Организующие команды и приёмы. Освоение универсальных умений при выполнении организующих команд: «Стройся», «Смирно», «На первый, рассчитайся»,

«Вольно», «Шагом марш», «На месте стой, раз, два», «Равняйся», «В две шеренги становись».

Освоение универсальных умений при выполнении организующих команд и строевых упражнений: построение и перестроение в одну, две шеренги, стоя на месте, повороты направо и налево, передвижение в колонне по одному с равномерной скоростью. Совершенствование универсальных умений при выполнении организующих команд и строевых упражнений.

Демонстрация умений построения и перестроения, перемещений различными способами передвижений, включая приставные шаги, выпады, прыжки.

Упражнения общей и специальной разминки. Влияние выполнения упражнений общей и специальной разминки на подготовку мышц тела к выполнению физических упражнений бадминтона. Освоение техники выполнения упражнений общей и специальной разминки с контролем дыхания. Самостоятельное проведение разминки по её видам.

Индивидуальные и парные упражнения с разноцветными воланами для профилактики миопии.

Упражнения для развития моторики и координации с предметами. Жонглирование рукой, гимнастической палкой, ракеткой шарика, волана. Основные хваты ракетки. Перемещения с воланом и ракеткой. Смена хвата и работа ног.

Бадминтонные технические упражнения. Игра у сетки и выпады. Игра у сетки и начало игры.

Подбор комплекса и демонстрация техники выполнения упражнений с элементами бадминтона: общеразвивающие, спортивные, профилактические.

Подбор и демонстрация комплекса упражнений для развития гибкости, координационно-скоростных способностей.

Игры и игровые задания, спортивные эстафеты. Эстафеты с ракеткой, шариком и воланом. Подвижные игры: «Падающий волан», «Убеги от водящего», «Унеси волан», «Четные и нечетные», «Парная гонка волана», «Подбей волан», «Загони волан в круг», «Салки с воланами», «Закинь волан», «Бой с тенью», «Падающий волан с ракеткой».

Индивидуальное и коллективное творчество по созданию эстафет и игровых заданий.

Выполнение освоенных упражнений с элементами бадминтона. Выполнение упражнений на развитие отдельных мышечных групп (спины, живота, плечевого пояса, плеча, предплечья, кисти, таза, бедра, голени, стопы). Выполнение упражнений с учётом особенностей режима работы мышц (динамичные, статичные). Освоение правил бадминтона.

Упражнения для освоения техники бадминтона. Подача и обмен ударами. Отброс слева и справа. Плоские удары в центре корта.

Игры и игровые задания, спортивные эстафеты. Эстафеты с ракеткой и воланом. Подвижные игры: «Бой с тенью», «Падающий волан с ракеткой», «Бадминтон левыми руками», «Двурукий бадминтон», «Четные и нечетные».

168.4.13.7. Содержание модуля «Бадминтон» способствует достижению обучающимися личностных, метапредметных и предметных результатов обучения.

168.4.13.7.1. При изучении модуля «Бадминтон» на уровне начального общего образования у обучающихся будут сформированы следующие личностные результаты:

проявление чувства гордости за свою Родину, российский народ и историю России через достижения отечественной сборной команды страны на мировых первенствах, чемпионатах Европы, Олимпийских играх;

проявление уважительного отношения к сверстникам, культуры общения и взаимодействия, терпимости и толерантности в достижении общих целей при совместной деятельности на принципах доброжелательности и взаимопомощи;

проявление положительных качеств личности и управление своими эмоциями в различных (нестандартных) ситуациях и условиях, умение не создавать конфликтов и находить выходы из спорных ситуаций;

проявление дисциплинированности, трудолюбия и упорства в достижении поставленных целей на основе представлений о нравственных нормах, социальной справедливости и свободе;

способность принимать и осваивать социальную роль обучающегося, развитие мотивов учебной деятельности, стремление к познанию и творчеству, эстетическим

потребностям;

оказание бескорыстной помощи своим сверстникам, нахождение с ними общего языка и общих интересов;

понимание установки на безопасный, здоровый образ жизни, наличие мотивации к творческому труду, работе на результат, бережному отношению к материальным и духовным ценностям.

168.4.13.7.2. При изучении модуля «Бадминтон» на уровне начального общего образования у обучающихся будут сформированы следующие метапредметные результаты:

овладение способностью принимать и сохранять цели и задачи учебной деятельности, поиска средств и способов её осуществления;

умение планировать, контролировать и оценивать учебные действия, собственную деятельность, распределять нагрузку и отдых в процессе ее выполнения, определять наиболее эффективные способы достижения результата;

умение характеризовать действия и поступки, давать им анализ и объективную оценку на основе освоенных знаний и имеющегося опыта;

понимание причин успеха или неуспеха учебной деятельности и способность конструктивно действовать даже в ситуациях неуспеха;

определение общей цели и путей ее достижения, умение договариваться о распределении функций в учебной, игровой и соревновательной деятельности, оценка собственного поведения и поведения окружающих;

обеспечение защиты и сохранности природы во время активного отдыха и занятий физической культурой;

организация самостоятельной деятельности с учетом требований ее безопасности, сохранности инвентаря и оборудования, организации места занятий;

способность выделять и обосновывать эстетические признаки в физических упражнениях, двигательных действиях, оценивать красоту телосложения и осанки, сравнивать их с эталонными образцами.

168.4.13.7.3. При изучении модуля «Бадминтон» на уровне начального общего образования у обучающихся будут сформированы следующие предметные результаты:

представления о значении занятий бадминтоном как средством для укрепления здоровья, профилактики глазных заболеваний, организации досуговой деятельности и воспитания физических качеств человека;

знания истории зарождения бадминтона, достижения отечественных спортсменов – бадминтонистов на международной арене;

представление о сущности и основных правилах игры в бадминтон;

умение характеризовать упражнения и комплексы упражнений: общефизической, корригирующей направленности, подготовительного, специального воздействия для занятий бадминтоном, для развития двигательных способностей, индивидуальных и парных бадминтонных технических элементов, техники их выполнения;

демонстрация навыков безопасного поведения во время занятий бадминтоном, личной гигиены, выполнения требований к спортивной одежде и обуви, спортивному инвентарю для занятий бадминтоном;

демонстрация навыков систематического наблюдения за своим физическим состоянием, показателями физического развития и физической подготовленности;

демонстрация универсальных умений при выполнении организующих команд и строевых упражнений;

умение выполнять и составлять комплексы общеразвивающих, специальных и корригирующих упражнений, упражнений на развитие быстроты, координации, гибкости;

демонстрация техники выполнения общеразвивающих, спортивных, профилактических упражнений с элементами бадминтона;

умение выполнять бадминтонные технические упражнения: выпады, начало игры, игра у сетки, подача и обмен ударами, отброс слева и справа, плоские удары в центре корта;

умение организовать самостоятельные занятия бадминтоном со сверстниками, подвижные игры с элементами бадминтоном;

выполнение контрольно-тестовых упражнений по общей и специальной физической подготовке и умение оценивать по показателям индивидуальный уровень физической

подготовленности;

проявление уважительного отношения к одноклассникам, культуры общения и взаимодействия, терпимости и толерантности в достижении общих целей в учебной и игровой деятельности на занятиях бадминтоном.

## **Рабочие программы учебных курсов ( в том числе внеурочной деятельности)**

### **Рабочие программы учебных курсов**

#### **1-3 классы**

#### **СОДЕРЖАНИЕ КУРСА**

##### **Геометрическая составляющая(19 ч)**

Точка. Линия. Линии прямые и кривые. Линии замкнутые и незамкнутые. Прямая линия. Свойства прямой. Отрезок. Деление отрезка пополам. Луч. Взаимное расположение отрезков на плоскости и в пространстве. Геометрическая сумма и разность двух отрезков. Угол. Виды углов: прямой, острый, тупой, развёрнутый. Ломаная. Вершины, звенья ломаной. Длина ломаной.

Многоугольник — замкнутая ломаная. Углы, вершины, стороны многоугольника. Виды многоугольников: треугольник, четырёхугольник, пятиугольник и т. д. Периметр многоугольника. Виды треугольников: по соотношению сторон: разносторонний, равнобедренный (равносторонний); по углам: прямоугольный, остроугольный, тупоугольный. Построение треугольника по трём сторонам с использованием циркуля и не оцифрованной линейки. Прямоугольник. Квадрат. Диагонали прямоугольника (квадрата) и их свойства. Построение прямоугольника (квадрата) с использованием свойств его диагоналей. Периметр многоугольника. Площадь прямоугольника (квадрата), площадь прямоугольного треугольника. Обозначение геометрических фигур буквами.

Окружность. Круг. Центр, радиус, диаметр окружности (круга). Взаимное расположение прямоугольника (квадрата) и окружности. Прямоугольник, вписанный в окружность; окружность, описанная около прямоугольника (квадрата). Вписанный в окружность треугольник. Деление окружности на 2, 4, 8 равных частей. Деление окружности на 3, 6, 12 равных частей. Взаимное расположение окружностей на плоскости. Кольцо.

Прямоугольный параллелепипед. Грани, рёбра, вершины прямоугольного параллелепипеда. Свойства граней и рёбер прямоугольного параллелепипеда. Развёртка прямоугольного параллелепипеда. Куб. Грани, рёбра, вершины куба. Развёртка куба. Изображение прямоугольного параллелепипеда (куба) в трёх проекциях. Треугольная пирамида. Грани, рёбра, вершины треугольной пирамиды. Прямой круговой цилиндр. Шар. Сфера.

Осевая симметрия. Фигуры, имеющие одну, две и более осей симметрии.

##### **Конструирование (14 ч.)**

Виды бумаги. Основные приёмы обработки бумаги: сгибание, складывание, разметка по шаблону, разрезание ножницами, соединение деталей из бумаги с использованием клея. Разметка бумаги по шаблону. Конструирование из полосок бумаги разной длины моделей «Самолёт», «Песочница». Изготовление заготовок прямоугольной формы заданных размеров. Преобразование листа бумаги прямоугольной формы в лист квадратной формы. Изготовление аппликаций с использованием различных многоугольников. Изготовление набора «Геометрическая мозаика» с последующим его использованием для конструирования различных геометрических фигур, бордюров, сюжетных картин. Знакомство с техникой «Оригами» и изготовление изделий с использованием этой техники.

Чертёж. Линии на чертеже: основная (изображение видимого контура), сплошная тонкая (размерная и выносная), штрихпунктирная (обозначение линий сгиба). Чтение чертежа, изготовление аппликаций и изделий по чертежу.

Технологический рисунок. Изготовление аппликаций по технологическому рисунку. Технологическая карта. Изготовление изделий по технологической карте.

Набор «Конструктор»: название и назначение деталей, способы их крепления: простое, жёсткое, внахлёстку двумя болтами, шарнирное; рабочие инструменты. Сборка из деталей «Конструктора» различных моделей геометрических фигур и изделий. Развёртка. Модель

прямоугольного параллелепипеда, куба, треугольной пирамиды, цилиндра, шара и моделей объектов, имеющих форму названных многогранников. Изготовление игр геометрического содержания «Танграм», «Пентамино».

Изготовление фигур, имеющих заданное количество осей симметрии.

### **Планируемые результаты освоения учебного курса**

Программа обеспечивает достижение второклассниками следующих личностных, метапредметных и предметных результатов:

#### **Личностными результатами:**

- 1) развитие любознательности, сообразительности при выполнении разнообразных заданий проблемного и эвристического характера;
- 2) развитие внимательности, настойчивости, целеустремленности, умения преодолевать трудности – качеств весьма важных в практической деятельности любого человека;
- 3) воспитание чувства справедливости, ответственности;
- 4) развитие самостоятельности суждений, независимости и нестандартности мышления.

#### **Метапредметные результаты:**

- 1) ориентироваться в понятиях «влево», «вправо», «вверх», «вниз»;
- 2) ориентироваться на точку начала движения, на числа и стрелки  $1 \rightarrow$   $1 \downarrow$  и др., указывающие направление движения;
- 3) проводить линии по заданному маршруту (алгоритму);
- 4) выделять фигуру заданной формы на сложном чертеже;
- 5) анализировать расположение деталей (танов, треугольников, уголков, спичек) в исходной конструкции;
- 6) составлять фигуры из частей;
- 7) определять место заданной детали в конструкции;
- 8) выявлять закономерности в расположении деталей; составлять детали в соответствии с заданным контуром конструкции;
- 9) сопоставлять полученный (промежуточный, итоговый) результат с заданным условием;
- 10) объяснять (доказывать) выбор деталей или способа действия при заданном условии;
- 11) анализировать предложенные возможные варианты верного решения;
- 12) моделировать объёмные фигуры из различных материалов (проволока, пластилин и др.) и из развёрток;
- 13) осуществлять развернутые действия контроля и самоконтроля: сравнивать построенную конструкцию с образцом.

#### **Предметные результаты:**

- 1) пространственные представления;
- 2) понятия «влево», «вправо», «вверх», «вниз»;
- 3) маршрут передвижения;
- 4) точка начала движения; число, стрелка  $1 \rightarrow$   $1 \downarrow$ , указывающие направление движения;
- 5) проведение линии по заданному маршруту (алгоритму): путешествие точки (на листе в клетку);
- 6) построение собственного маршрута (рисунка) и его описание;
- 7) решение разных видов задач; воспроизведение способа решения задачи; выбор наиболее эффективных способов решения;
- 8) геометрические узоры; закономерности в узорах; симметрия; фигуры, имеющие одну и несколько осей симметрии;
- 9) расположение деталей фигуры в исходной конструкции (треугольники, таны, уголки, спички); части фигуры; место заданной фигуры в конструкции; расположение деталей; выбор деталей в соответствии с заданным контуром конструкции, поиск нескольких возможных вариантов решения; составление и зарисовка фигур по собственному замыслу;
- 10) разрезание и составление фигур; деление заданной фигуры на равные по площади части;
- 11) поиск заданных фигур в фигурах сложной конфигурации;
- 12) решение задач, формирующих геометрическую наблюдательность;

13) распознавание (нахождение) окружности на орнаменте; составление (вычерчивание) орнамента с использованием циркуля (по образцу, по собственному замыслу);

14) объёмные фигуры: цилиндр, конус, пирамида, шар, куб, моделирование из проволоки, создание объёмных фигур из разверток: цилиндр, призма шестиугольная, призма треугольная, куб, конус, четырёхугольная пирамида, октаэдр, параллелепипед, усеченный конус, усеченная пирамида, пятиугольная пирамида, икосаэдр.

#### Ученик научится:

- ✓ определять элементы пространства (длина, ширина, высота объектов);
- ✓ сочетать одинаковые геометрические фигуры;
- ✓ читать несложные чертежи и конструировать по чертежу;
- ✓ анализировать готовые конструкции;
- ✓ работать с конструктором: детали, правила и приёмы работы с ними;
- ✓ изготавливать из деталей конструктора модели геометрических фигур, игрушек, дорожных знаков, оригами: «Рыбка», «Зайчик»;
- ✓ обобщать закономерности выполнения конструкций и их моделей;
- ✓ обобщать основные этапы работы над изделием.

#### Ученик получит возможность научиться:

- ✓ изменять в чертеже и реализовывать их в конструкции;
- ✓ определять размеры изделия по чертежу и взаимное расположение частей конструкции;
- ✓ распознавать виды соединений: простое, жёсткое, шарнирное;
- ✓ распознавать плоские геометрические фигуры;
- ✓ изготавливать модели по замыслу;
- ✓ составлять эскиз коллективного объекта и его изготовление.

### Тематическое планирование 1 класс

№ п/п	Наименование разделов и тем	Количество часов
1.	Геометрическая составляющая	19
1.	Конструирование	14
	ИТОГО	33 часа

### 2 класс

№ п/п	Наименование разделов и тем	Количество часов
1.	Геометрическая составляющая	19
1.	Конструирование	15
	ИТОГО	34 часа

### 3 класс

№ п/п	Наименование разделов и тем	Количество часов
1.	Геометрическая составляющая	19
1.	Конструирование	15
	ИТОГО	34 часа

### Рабочие программы курсов внеурочной деятельности

#### Классный час «Разговоры о важном» 1-4 класс

##### Содержание 1-4 класс

Темы занятий приурочены к государственным праздникам, знаменательным датам, традиционным праздникам, годовщинам со дня рождения известных людей – ученых, писателей, государственных деятелей и деятелей культуры:

День знаний  
 Наша страна –Россия  
 165 лет со дня рождения К.Э. Циолковского  
 День музыки  
 День пожилого человека  
 День учителя  
 День отца  
 Международный день школьных библиотек  
 День народного единства  
 Мы разные, мы вместе  
 День матери  
 Символы России  
 Волонтеры  
 День Героев Отечества  
 День Конституции  
 Тема Нового года. Семейные праздники и мечты  
 Рождество  
 День снятия блокады Ленинграда  
 160 лет со дня рождения К.С. Станиславского  
 День Российской науки  
 Россия и мир  
 День защитника Отечества  
 Международный женский день  
 110 лет со дня рождения советского писателя и поэта, автора слов гимнов РФ и СССР С.В. Михалкова  
 День воссоединения Крыма с Россией  
 Всемирный день театра  
 День космонавтики. Мы– первые  
 Память о геноциде советского народа нацистами и их пособниками  
 День Земли  
 День Труда  
 День Победы. Бессмертный полк  
 День детских общественных организаций  
 Россия –страна возможностей

Планируемые результаты освоения курса  
 Личностные результаты:  
 Становление ценностного отношения к своей Родине– России;  
 Осознание своей этнокультурной и российской гражданской идентичности;  
 сопричастность к прошлому, настоящему и будущему своей страны и родного края;  
 уважение к своему и другим народам;  
 первоначальные представления о человеке как члене общества, о правах и ответственности, уважении и достоинстве человека, о нравственно-этических нормах поведения и правилах межличностных отношений;  
 признание индивидуальности каждого человека;  
 проявление сопереживания, уважения и доброжелательности;  
 неприятие любых форм поведения, направленных на причинение физического и морального вреда другим людям;  
 бережное отношение к природе;  
 неприятие действий, приносящих вред природе.  
 Метапредметные результаты  
 Базовые логические действия:  
 сравнивать объекты, устанавливать основания для сравнения, устанавливать аналогии;  
 объединять части объекта (объекты) по определенному признаку;  
 определять существенный признак для классификации, классифицировать предложенные объекты;



находить закономерности и противоречия в рассматриваемых фактах, данных и наблюдениях на основе предложенного педагогическим работником алгоритма;

выявлять недостаток информации для решения учебной (практической) задачи на основе предложенного алгоритма;

устанавливать причинно-следственные связи в ситуациях, поддающихся непосредственному наблюдению или знакомых по опыту, делать выводы;

базовые исследовательские действия:

определять разрыв между реальным и желательным состоянием объекта (ситуации) на основе предложенных педагогическим работником вопросов;

с помощью педагогического работника формулировать цель, планировать изменения объекта, ситуации;

сравнивать несколько вариантов решения задачи, выбирать наиболее подходящий (на основе предложенных критериев);

проводить по предложенному плану опыт, несложное исследование по установлению особенностей объекта изучения и связей между объектами (часть – целое, причина – следствие);

формулировать выводы и подкреплять их доказательствами на основе результатов проведенного наблюдения (опыта, измерения, классификации, сравнения, исследования);

прогнозировать возможное развитие процессов, событий и их последствия в аналогичных или сходных ситуациях;

работать с информацией:

выбирать источник получения информации;

согласно заданному алгоритму находить в предложенном источнике информацию, представленную в явном виде;

распознавать достоверную и недостоверную информацию самостоятельно или на основании предложенного педагогическим работником способа ее проверки;

соблюдать с помощью взрослых (педагогических работников, родителей (законных представителей) несовершеннолетних обучающихся) правила информационной безопасности при поиске информации в интернете;

анализировать и создавать текстовую, видео-, графическую, звуковую информацию в соответствии с учебной задачей;

самостоятельно создавать схемы, таблицы для представления информации.

Овладение универсальными учебными коммуникативными действиями:

общение:

воспринимать и формулировать суждения, выражать эмоции в соответствии с целями и условиями общения в знакомой среде;

проявлять уважительное отношение к собеседнику, соблюдать правила ведения диалога и дискуссии;

признавать возможность существования разных точек зрения;

корректно и аргументировано высказывать свое мнение;

строить речевое высказывание в соответствии с поставленной задачей;

создавать устные и письменные тексты (описание, рассуждение, повествование);

готовить небольшие публичные выступления;

подбирать иллюстративный материал (рисунки, фото, плакаты) к тексту выступления;

совместная деятельность:

формулировать краткосрочные и долгосрочные цели (индивидуальные с учетом участия в коллективных задачах) в стандартной (типовой) ситуации на основе предложенного формата планирования, распределения промежуточных шагов и сроков;

принимать цель совместной деятельности, коллективно строить действия по ее достижению: распределять роли, договариваться, обсуждать процесс и результат совместной работы;

проявлять готовность руководить, выполнять поручения, подчиняться;

ответственно выполнять свою часть работы;

оценивать свой вклад в общий результат;

выполнять совместные проектные задания с опорой на предложенные образцы.

Овладение универсальными учебными регулятивными действиями:

самоорганизация:  
 планировать действия по решению учебной задачи для получения результата;  
 выстраивать последовательность выбранных действий;  
 самоконтроль:  
 устанавливать причины успеха / неудач учебной деятельности;  
 корректировать свои учебные действия для преодоления ошибок.

**Предметные результаты**  
 Сформировано представление:  
 о политическом устройстве Российского государства, его институтах, их роли в жизни общества, о его важнейших законах; о базовых национальных российских ценностях; символах государства — флаге, Гербе России, о флаге и гербе субъекта Российской Федерации, в котором находится образовательное учреждение;  
 институтах гражданского общества, о возможностях участия граждан в общественном управлении; правах и обязанностях гражданина России;  
 народах России, об их общей исторической судьбе, о единстве народов нашей страны; национальных героях и важнейших событиях истории России ее народов;  
 религиозной картине мира, роли традиционных религий в развитии Российского государства, в истории и культуре нашей страны;  
 возможном негативном влиянии на морально-психологическое состояние человека компьютерных игр, кино, телевизионных передач, рекламы;  
 нравственных основах учебы, ведущей роли образования, труда и значении творчества в жизни человека и общества;  
 роли науки, современного производства в жизни человека и общества;  
 единстве и взаимовлиянии различных видов здоровья человека: физического, нравственного (душевного), социально-психологического (здоровья семьи и школьного коллектива);  
 влиянии нравственности человека на состояние его здоровья и здоровья окружающих его людей; душевной и физической красоте человека;  
 важности физической культуры и спорта для здоровья человека, его образования, труда и творчества;  
 активной роли человека в природе.

Сформировано ценностное отношение:  
 к русскому языку как государственному, языку межнационального общения; своему национальному языку и культуре;  
 семье и семейным традициям;  
 учебе, труду и творчеству;  
 своему здоровью, здоровью родителей (законных представителей), членов своей семьи, педагогов, сверстников;  
 природе и всем формам жизни.

Сформирован интерес:  
 К чтению, произведениям искусства, театру, музыке, выставкам т.п.;  
 общественным явлениям, понимать активную роль человека в обществе;  
 Государственным праздникам и важнейшим событиям в жизни России, в жизни родного города;  
 природе, природным явлениям и формам жизни;  
 художественному творчеству.

Сформированы умения:  
 устанавливать дружеские взаимоотношения в коллективе, основанные на взаимопомощи и взаимной поддержке;  
 проявлять бережное, гуманное отношение ко всему живому;  
 соблюдать общепринятые нормы поведения в обществе;  
 распознавать асоциальные поступки, уметь противостоять им; проявлять отрицательное отношение к аморальным поступкам, грубости, оскорбительным словам и действиям.

#### Тематический план 1 класс

№	Наименование тем	Количество часов
1	День знаний	1

2	Наша страна–Россия	1
3	165 лет со дня рождения К.Э.Циолковского	1
4	День музыки	1
5	День пожилого человека	1
6	День учителя	1
7	День отца	1
8	Международный день школьных библиотек	1
9	День народного единства	1
10	Мы разные,мы вместе	1
11	День матери	1
12	Символы России	1
13	Волонтеры	1
14	День Героев Отечества	1
15	День Конституции	1
16	Тема Нового года.Семейные праздники и мечты	1
17	Рождество	1
18	День снятия блокады Ленинграда	1
19	160 лет со дня рождения К.С. Станиславского	1
20	День Российской науки	1
21	Россия и мир	1
22	День защитника Отечества	1
23	Международный женский день	1
24	110 лет со дня рождения советского писателя и поэта,автора слов гимнов РФ и СССР С.В.Михалкова	1
25	День воссоединения Крыма с Россией	1
26	Всемирный день театра	1
27	День космонавтики. Мы– первые	1
28	Память о геноциде советского народа нацистами и их пособниками	1
29	День Земли	1
30	День Труда	1
31	День Победы. Бессмертный полк	1
32	День детских общественных организаций	1
33	Россия – страна возможностей	1
	Итого	33 ч

2-4 класс

№	Наименование тем	Количество часов
1	День знаний	1
2	Наша страна–Россия	1
3	165 лет со дня рождения К.Э.Циолковского	1
4	День музыки	1
5	День пожилого человека	1
6	День учителя	1
7	День отца	1
8	Международный день школьных библиотек	1
9	День народного единства	1
10	Мы разные, мы вместе	1
11	День матери	1
12	Символы России	1
13	Волонтеры	1
14	День Героев Отечества	1
15	День Конституции	1
16	Тема Нового года. Семейные праздники и мечты	1
17	Рождество	1

18	День снятия блокады Ленинграда	1
19	160 лет о дня рождения К.С. Станиславского	1
20	День Российской науки	1
21	Россия и мир	1
22	День защитника Отечества	1
23	Международный женский день	1
24	110 лет со дня рождения советского писателя и поэта, автора слов гимнов РФ и СССР С.В. Михалкова	1
25	День воссоединения Крыма с Россией	1
26	Всемирный день театра	1
27	День космонавтики. Мы – первые	1
28	Память о геноциде советского народа нацистами и их пособниками	1
29	День Земли	1
30	День Труда	1
31	День Победы. Бессмертный полк	1
32	День детских общественных организаций	1
33	Россия – страна возможностей	1
34	Мои увлечения	1
	Итого	34

**Программа «Орлята России»  
Содержание курса внеурочной деятельности  
1 Класс**

1 четверть	<b>«Орлёнок–Доброволец»</b>	ноябрь-декабрь	Тематика трека актуальна круглый год. Важно, как можно раньше познакомить обучающихся понятиями «доброволец», «волонтер», «волонтерское движение». Рассказывая о тимуровском движении, в котором участвовали их бабушки и дедушки, показать преемственность традиций помощи и участия. В решении данных задач учителю поможет празднование в России 5 декабря Дня волонтера.
	<b>«Орлёнок– Мастер»</b>	декабрь	Мастерская Деда Мороза: подготовка класса и классной ёлки к новогоднему празднику / участие в новогоднем классном и школьном празднике.
<b>Каникулы</b>			
III четверть	<b>«Орлёнок– Мастер»</b>	январь	Знакомимся с мастерами различных профессий; посещаем места работы родителей- мастеров своего дела, краеведческие музеи и пр.

	<b>«Орлёнок–Спортсмен»</b>	январь-февраль	К середине учебного года у всех школьников нарастает гиподинамический кризис, повышается утомляемость. Как следствие, согласно статистике, середина учебного года – это один из периодов повышения заболеваемости среди школьников. Рекомендуем к предложенному содержанию трека добавить больше занятий, связанных с двигательной активностью, нахождением детей на свежем воздухе.
<i>Каникулы</i>			
	<b>«Орлёнок – Хранитель исторической памяти»</b>	февраль-март	Основная смысловая нагрузка трека: Я–хранитель традиций своей семьи, Мы( <i>класс</i> )–хранители своих достижений, Я/Мы–хранители исторической памяти своей страны. Решению задач трека будет способствовать празднование Дня защитника Отечества, Международного женского дня и других праздников.
	<b>«Орлёнок– Эколог»</b>	март апрель	Пробуждение природы после зимы даёт учителю более широкие возможности для проведения трека. Часть мероприятий можно уже проводить за пределами здания школы. Расширяются возможности использования природного материала, возможности проведения различных экологических акций и пр.
<i>Каникулы</i>			
IV четверть	<b>«Орлёнок–Лидер»</b>	апрель	В логике Программы важно, чтобы все треки прошли до трека«Орлёнок–лидер», так как он является завершающими подводящим итоги участия первоклассников в Программе в учебном году. Основными задачами являются оценка уровня сплочённости класса и приобретенных ребёнком знаний и опыта совместной деятельности в классе как коллективе.

	<p><b>Подведение итогов Участия в Программе в текущем учебном году</b></p>	<p>май</p>	<p>В УМК– использование игровых методов диагностики результатов. Основными результатами, которые нам необходимо оценить станут:</p> <ul style="list-style-type: none"> <li>- личностное развитие ребёнка (изменение его позиции от «наблюдателя» до «активного участника»);</li> <li>- сформированность класса как коллектива;</li> <li>- уровень принятия/осознания ценностей, заложенных в Программ.</li> </ul>
--	--	------------	---

Предполагаемые результаты курса.

Целевые ориентиры результатов участия и освоения младшими школьниками содержания учебно-методического комплекса программы «Орлята России» определены в соответствии с ФГОС, основными направлениями воспитания, зафиксированными в Примерной рабочей программе воспитания и основываются на российских базовых национальных ценностях.

По итогам участия в программе «Орлята России в течение учебного года» младший школьник:

понимает важность социально-значимых ценностей Программы (понимает сопричастность к истории родного края, своей Родины — России, Российского государства; осознаёт принадлежность к своему народу и общности граждан России; понимает значение государственных символов; уважает духовно- нравственную культуру своей семьи, народа; понимает ценность человеческой жизни, ценность родного языка, русского языка; сознаёт и принимает свою половую принадлежность, соответствующие ей психофизические и поведенческие особенности с учётом возраста; ориентирован на физическое развитие с учётом возможностей здоровья, занятия физкультурой и спортом; сознаёт ценность труда в жизни человека, семьи, общества; понимает ценность природы, зависимость жизни людей от природы, влияние людей на природу, окружающую среду);

применяет в жизни позитивный опыт, полученный в результате участия в различных видах внеурочной деятельности (принимает участие в жизни класса, общеобразовательной организации в доступной по возрасту социально значимой деятельности; умеет оценивать поступки с позиции их соответствия нравственным нормам, осознаёт ответственность за свои поступки; проявляет стремление к самовыражению в разных видах художественной деятельности, искусстве; владеет основными навыками личной и общественной гигиены, безопасного поведения в быту, природе, обществе; проявляет интерес к разным профессиям; участвует в различных видах доступного по возрасту труда, трудовой деятельности; проявляет любовь и бережное отношение к природе, неприятие действий, приносящих вред природе, особенно живым существам; имеет первоначальные навыки наблюдений, систематизации и осмысления опыта в естественнонаучной и гуманитарной областях знаний);

демонстрирует социально-значимую активность в социуме (демонстрирует уважение к государственной символике России, своего региона, местам почитания героев и защитников Отечества); первоначальные навыки общения с людьми разных народов, вероисповеданий; во взаимодействии с окружающими доброжелателен, проявляет сопереживание, готовность оказывать помощь, выражает неприятие поведения, причиняющего физический и моральный вред другим людям, уважает старших; бережно относится к физическому здоровью, соблюдает основные правила здорового и безопасного для себя и других людей образа жизни, в том числе в информационной среде, проявляет интерес к чтению; проявляет уважение к труду, людям труда, демонстрирует бережное отношение к результатам труда; придерживается в своей деятельности экологических норм; выражает познавательные интересы, активность, любознательность и самостоятельность в познании, демонстрирует в деятельности и повседневном общении интерес и уважение к научным знаниям, науке).

Тематическое планирование 1 класс

Срок проведения	Тема	Количество часов
Подготовительный этап к участию в Программе		
сентябрь	Игровая программа «Играй, узнавай, найди друзей в классе»	1
сентябрь	«Мы будем друзьями в классе»	1
октябрь	«Волшебные слова дружбы»	1
октябрь	«Правила настоящих друзей»	1
8-9 ноября	Вводный Орлятский урок	1
«Орлёнок – Эрудит»		
11 ноября	«Кто такой эрудит?»	1
13 ноября	«Эрудит – это...»	1
18 ноября	«Всезнайка»	1
22 ноября	«Встреча с интересным эрудитом – книгой»	1
25 ноября	«Подведём итоги»	1
«Орлёнок – Доброволец»		
29 ноября	«От слова к делу»	1
2 декабря	«Спешить на помощь безвозмездно»	1
6 декабря	«Совместное родительское собрание «Наша забота!»	1
9 декабря	«Доброволец – это доброе сердце»	1
13 декабря	«Подведём итоги»	1
«Орлёнок – Мастер»		
16 декабря	«Мастер – это...»	1
20 декабря	«Мастерская Деда Мороза ...»	1
23 декабря	«Класс мастеров»	1
10 января	«Классная ёлка»	1
13 января	«Новогоднее настроение»	1
«Орлёнок – Спортсмен»		
24 января	«Утро мы начнём с зарядки»	1
27 января	«Сто затей для всех друзей»	1
31 января	«Весёлые старты»	1
3 февраля	«Самые спортивные ребята моей школы»	1
8 февраля	«Азбука здоровья»	1
«Орлёнок – Хранитель исторической памяти»		
21 февраля	«Орлёнок – хранитель исторической памяти»	1
24 февраля	«История школы – моя история»	1
28 февраля	«Поход в музей»	1
03 марта	«Поход в музей»	1
06 марта	«Историческое чаепитие»	1
«Орлёнок – Эколог»		
14 марта	«ЭКОЛОГИЯ»	1

17 марта	«Каким должен быть настоящий эколог?»	1
4 апреля	«В гости к природе»	1
7 апреля	«Мы друзья природе»	1
11 апреля	«Орлята – экологи»	1
«Орлёнок – Лидер»		
14 апреля	«Лидер – это...»	1
18 апреля	«Я хочу быть лидером!»	1
21 апреля	«С командой действую!»	1
25 апреля	«Как становятся лидерами?»	1
28 апреля	«Мы дружный класс»	1
Подведение итогов		
1-25 мая	Подведение итогов участия в Программе в текущем учебном году	1
ИТОГО:		41

#### Календарно-тематическое планирование 2 класс

Срок проведения	Тема	Количество часов
Старт Программы		
сентябрь	Вводный «Орляцкий урок»	1
«Орлёнок – Лидер»		
октябрь	«Лидер – это...»	1
октябрь	«Я могу быть лидером»	1
октябрь	«Как стать лидером?»	1
октябрь	«С командой действовать готов!»	1
октябрь	«Верёвочный курс»	1
октябрь	«КЛАССный выходной»	1
октябрь	«Встреча с тем, кто умеет вести за собой»	2
октябрь	«Мы дружный класс!»	1
«Орлёнок – Эрудит»		
ноябрь	«Кто такой эрудит?»	1
ноябрь	«Я – эрудит, а это значит...»	1
ноябрь	«Развиваемся, играя!»	1
ноябрь	«ВоображариУМ»	1
ноябрь	«Могу быть изобретателем»	1
ноябрь	КТД «Что такое? Кто такой?»	1
ноябрь	Встреча с эрудитом «Хотим всё знать»	2
ноябрь	Итоги трека «На старте новых открытий»	1
«Орлёнок – Мастер»		
декабрь	«Мастер – это...»	1
декабрь	«Мастерами славится Россия»	1
декабрь	«От идеи – к делу!»	1
декабрь	«Город Мастеров»	1



декабрь	«В гости к мастерам»	1
декабрь	КТД «Классный театр»	1
декабрь	«Мастер – это звучит гордо!»	2
декабрь	«Путь в мастерство» – подводим итоги	1
Подведение промежуточных итогов		
январь	Игра по итогам 3-х треков: «Орлёнок – Эколог» «Орлёнок – Эрудит» «Орлёнок – Мастер»	2
«Орлёнок – Доброволец»		
январь	«От слова к делу»	1
январь	«Спешить на помощь безвозмездно!»	1
январь	КТД «Создай хорошее настроение»	1
январь	«С заботой о старших»	1
январь	КТД «Коробка храбрости»	1
январь	КТД «Братья наши меньшие»	1
январь	«Добровольцем будь всегда»	2
январь	«Портрет добровольца»	1
«Орлёнок – Спортсмен»		
февраль	«Утро начинай с зарядки – будешь ты всегда в порядке!»	1
февраль	«Должен быть режим у дня»	1
февраль	«О спорт, ты – мир!»	1
февраль	«Сто затей для всех друзей»	1
февраль	«Готовимся к спортивным состязаниям»	1
февраль	Спортивная игра «У рекордов наши имена»	1
февраль	«Быстрее! Выше! Сильнее!»	2
февраль	«Азбука здоровья»	1
«Орлёнок – Эколог»		
март	«ЭКОЛОГия»	1
март	«Каким должен быть настоящий эколог?»	1
март	«Мой след на планете»	1
март	«Что должен знать и уметь эколог?»	1
март	«Восхищаемся красивым миром»	1
март	«Экология на практике»	1
март	Встреча с человеком, которого можно назвать настоящим экологом	2
март	«Шагая в будущее – помни о планете»	1
«Орлёнок – Хранитель исторической памяти»		
апрель	«Орлёнок – Хранитель исторической памяти»	1
апрель	«Хранитель семейных традиций»	1

апрель	«Я храню традиции семьи, а значит и традиции страны»	1
апрель	Кодекс «Орлёнка – Хранителя»	1
апрель	«Знать, чтобы хранить»	1
апрель	«Историческое чаепитие»	1
апрель	«Расскажи мне о России»	2
апрель	«Я – хранитель, мы – хранители»	1
Подведение итогов		
май	Подведение итогов участия в Программе в текущем учебном году	2
ИТОГО:		68

#### Календарно-тематическое планирование 3-4 класс

Срок проведения	Тема	Количество часов
Старт Программы		
сентябрь	Вводный «Орляцкий урок»	1
«Орлёнок – Лидер»		
октябрь	«Лидер – это...»	1
октябрь	«Я могу быть лидером»	1
октябрь	«В команде рождается лидер»	1
октябрь	«КЛАССный выходной»	1
октябрь	«От идеи – к делу»	1
октябрь	КТД «Вместе мы сможем всё»	1
октябрь	«Встреча с тем, кто умеет вести за собой»	2
октябрь	«Мы дружный класс!»	1
«Орлёнок – Эрудит»		
ноябрь	«Кто такой эрудит?»	1
ноябрь	«Я – эрудит, а это значит...»	1
ноябрь	«Игра – это полезно и интересно»	1
ноябрь	«Эрудит – это широкий кругозор»	1
ноябрь	«Твори! Выдумывай! Пробуй!»	1
ноябрь	КТД «Играй, учись и узнавай»	1
ноябрь	Встреча с эрудитом «Хотим всё знать!»	2
ноябрь	Итоги трека «На старте новых открытий»	1
«Орлёнок – Мастер»		
декабрь	«Мастер – это...»	1
декабрь	«Россия мастеровая»	1
декабрь	«Город Мастеров»	1
декабрь	«В гости к мастерам»	1
декабрь	«От идеи – к делу!»	1
декабрь	КТД «Мастер своего дела»	1
декабрь	«Мастер – это звучит гордо!»	2

декабрь	«Путь в мастерство» – подводим итоги	1
Подведение промежуточных итогов		
январь	Игра по итогам 3-х треков: «Орлёнок – Лидер» «Орлёнок – Эрудит» «Орлёнок – Мастер»	2
«Орлёнок – Доброволец»		
январь	«От слова к делу»	1
январь	«Спешить на помощь безвозмездно!»	1
январь	КТД «Создай хорошее настроение»	1
январь	«С заботой о старших»	1
январь	Подготовка КТД «От идеи к делу»	1
январь	КТД «Подари улыбку миру!»	1
январь	«Доброволец – это доброе сердце»	2
январь	«Портрет добровольца»	1
«Орлёнок – Спортсмен»		
февраль	«Движение – жизнь!»	1
февраль	«Основы ЗОЖ»	1
февраль	«Мы гордимся нашими спортсменами»	1
февраль	«Сто затей для всех друзей»	1
февраль	КТД «Спортивное»	1
февраль	Спортивная игра «Книга рекордов»	1
февраль	«Встреча-подарок»	2
февраль	«Азбука здоровья»	1
«Орлёнок – Эколог»		
март	«ЭКОЛОГИЯ»	1
март	«Страна экологии»	1
март	«Мой след на планете»	1
март	КТД «Знаю, умею, действую»	1
март	Экологический квест «Ключи природы»	1
март	Игра по станциям «Путешествие в природу»	1
март	Встреча с человеком, которого можно назвать настоящим экологом	2
март	«Шагая в будущее – помни о планете»	1
«Орлёнок – Хранитель исторической памяти»		
апрель	«Орлёнок – Хранитель исторической памяти»	1
апрель	«Традиции моей страны»	1
апрель	Кодекс «Орлёнка – Хранителя»	1
апрель	«Знать, чтобы хранить»	1
апрель	КТД «История становится ближе»	1
апрель	КТД «Мы – хранители памяти»	1
апрель	«Расскажи мне о России»	2

апрель	«Мы – хранители»	1
Подведение итогов		
май	Подведение итогов участия в Программе в текущем учебном году	2
ИТОГО:		68

## Рабочая программа курса внеурочной деятельности «Шашки»

### Содержание программы

*1-ый год обучения*

#### 1. Вводное занятие. Техника безопасности. (Теория)

#### 2. Общие положения (теория)

#### ***Развитие физической культуры и спорта в стране (1 ч.)***

Цели и задачи физического воспитания. Спортивная классификация и ее значение. Разрядные требования по шашкам.

#### ***Вопросы гигиены и всестороннего физического развития (1 ч.)***

Гигиена школьника и спортсмена. Закаливание. Гигиена сна и отдыха. Режим дня. Питание спортсмена.

Роль всестороннего физического развития для повышения спортивного мастерства.

Основание перевода воспитанника на следующий этап обучения - успешное усвоение материалов программы, желание учащегося, удовлетворительная посещаемость.

Основание для отчисления - длительное непосещение занятий или плохое поведение.

Режим работы:

для групп первого и второго года обучения - 1 занятие в неделю с общей нагрузкой 1 час.

#### 3. Правила соревнований. (Теория и практика)

#### ***Правила игры в русские шашки (1 ч.)***

- шашечная доска;
- наименование диагоналей доски;
- цель игры;
- ход;
- ходы шашки;
- первый ход;
- момент совершения хода;
- прикосновение к шашке;
- шашечная нотация;
- определение результата партии;
- различные виды проигрыша;
- различные виды ничьей;
- неправильности при ведении партии.

#### ***Правила проведения соревнований (2 ч.)***

- виды и характер соревнований;
- системы проведения соревнований;
- возрастные группы участников;
- права и обязанности участников;
- контрольные часы и пользование ими;
- время на обдумывание ходов;
- запись партии, учет сделанных ходов;
- откладывание партии;
- доигрывание отложенной партии;
- результаты соревнований;
- проведение командных соревнований;
- проведение соревнований по швейцарской системе.

#### 4. Основы шашечной теории. (Теория и практика)

### ***Общие вопросы шашечной теории (1 ч.)***

Три стадии партии.

Что дает знание теории игры.

Взаимное обогащение теории и практики.

С чего начинать изучение теории шашечной игры.

Значение равновесия сил в материале и пространстве.

Общее правило равновесия сил:

- потеря уже одной шашки ведет к проигрышу;

- дамка сильней шашки;

Принцип стеснения (ограничения) действий противника.

Понятие о шашечной позиции.

Позиционное преимущество - важнейший путь к достижению победы.

### ***Значение центральных полей доски (1 ч.)***

Показ силы центра на примерах.

### ***Связывание шашек (1 ч.)***

Что понимается под связкой.

Связка - один из важнейших приемов получения позиционного преимущества.

Простейшие схемы связок в центре.

Пример связки в партии по начальным ходам дебюта «Перекресток».

Общее правило связывания шашек - меньшим количеством своих шашек сдерживать большее количество шашек противника.

### ***Значение размена и понятие о темпе (1 ч.)***

Как понимать в шашках оппозицию. Понятие выгодной и невыгодной оппозиции. Размен и правильное пользование им. Понятие о темпе. Учет возможностей размена в плане игры.

### ***Элементарные ловушки в начале партии (2 ч.)***

Показ и разбор примеров.

### **5. Тактика и техника шашечной игры. (Теория и практика)**

#### ***Различные способы выигрыша шашки (1 ч.)***

Разнообразие тактических приемов в игре.

Важность умения пользоваться тактическими приемами.

Расчет ходов в партии.

Техника проведения тактических приемов.

Значение техники игры в окончаниях.

Разбор различных способов выигрыша шашки.

#### ***Тактика угрозы (1 ч.)***

Угроза как распространенный тактический прием и игре.

Физиологические особенности умственной деятельности человека в свете учения академика И.П. Павлова. Влияние физической культуры и спорта на организм спортсмена.

Систематические занятия физическими упражнениями и спортом, как непереносимое условие укрепления здоровья, физических сил и достижения высоких спортивных результатов.

Общая физическая подготовка как средство воспитания морально-волевых качеств.

#### ***История развития шашек в нашей стране (1 ч.)***

История шашек от древних времен до наших дней. Выдающиеся мастера прошлого: А. Петров, С. Воронцов, А.И. и В.И. Шошины, Ф. Каулен, Д. Саргин, П. Бодянский, В. Соков и др.

### **6. Важнейшие данные об игре в окончаниях. (Теория и практика)**

#### ***Технически трудные окончания (1 ч.)***

Дамка и две простые против дамки.

Значение позиции Д. Саргина для теории шашечных окончаний.

Три дамки против дамки и простой.

Три дамки против дамки и двух простых.

#### ***Расчет ходов в окончаниях (2ч.)***

Важность знания правила оппозиции. Разбор примеров.

#### ***Три дамки против одной в окончаниях (1 ч.)***

Треугольник А.Д. Петрова.

### ***Борьба одной шашки против двух и более шашек (1 ч.)***

Характерные ничейные позиции в борьбе одной шашки против двух.

### ***Борьба простых (1 ч.)***

Две шашки против двух. (Примеры).

Три шашки против двух.

Типичные позиции из борьбы трех шашек против четырех.

Четыре шашки против четырех.

### ***Совместная борьба дамок и простых (1ч.)***

Различные случаи борьбы дамок против простых, находящихся на одном фланге. Борьба дамки против двух и трех простых, находящихся на разных флангах. Совместная борьба дамок и простых против дамки, а также против дамки с простыми шашками. Дамка и простая против простых.

### ***Атака и защита (3ч.)***

Что означает атака в шашечной партии.

Атака на пункт.

Выявление предпосылок для начала атаки.

Когда начинать атаку.

Значение атаки в общем стратегическом плане партии.

Активность в защите.

Использование защитительных ресурсов при атаке.

Экономил сил - обязательное условие всякой защиты.

Атака в партиях мастеров.

## **7. Начальные сведения об игре в международные шашки. (Теория и практика)**

### ***Правила игры в шашки (1 ч.)***

Отличия в правилах игры в русские и международные шашки. Различные виды ничьих в международных шашки. «Удар новичка». (1 ч.)

### ***Ловушки в начале партии (2ч.)***

Разбор примеров.

## **8. Шашечная композиция. (Теория и практика)**

### ***Концовки (2 ч.)***

Как понимать шашечную концовку. Практическая ценность изучения шашечных концовок. Связь концовки с практической игрой.

Разбор концовок на различные темы с целью уяснения их идейного содержания и технических приемов выполнения задания. Примеры концовок.

### ***Этюдное творчество (2 ч.)***

Понятие об этюде.

Важность знания этюдных приемов борьбы для практической игры.

Связь этюда с партией.

Этюд как показатель важного принципа экономичности игры.

Борьба простых в этюдах.

Разбор примеров, характеризующих этюдную борьбу простых.

Этюды с дамками.

Борьба дамок против простых.

Борьба дамок с простыми против простых в этюдах.

Разбор примеров.

## **9. Общефизическая подготовка. (Практика) (2ч)**

## *2-ой год обучения*

### **1. Вводное занятие. Техника безопасности. (Теория )**

### **2. Элементы стратегии шашечной игры. (Теория и практика)**

#### ***Значение плана в игре (1 ч.)***

Значение общего плана игры в партии. Приемы выбора наиболее выгодного плана.

Вынужденное изменение плана в зависимости от обстоятельств борьбы. План борьбы за владение выгодными полями. План флангового охвата центральной позиции противника. План игры на ослабление пункта. План игры на прорыв.

Пример плана игры с учетом связи комбинационных и позиционных действий.

Использование угрозы для нарушения общего плана игры противника. Угроза как средство форсированного стеснения позиции противника. Нахождение и выгода двойной и неотразимых угроз. Угроза с целью захвата инициативы. Несостоятельность тактики злоупотребления угрозами.

#### ***Тактика окружения (2 ч.)***

Тактика окружения (охвата) неприятельских сил.

Принципы правильного и последовательного окружения центральной позиции.

Окружение как защитительная тактика.

#### ***Использование отсталых и изолированных шашек (2 ч.)***

В чем смысл строенной расстановки шашек. Тактика использования отсталых и изолированных шашек. Слабость шашек при положении «на весу». Блокирование изолированных шашек.

#### ***Создание опорных пунктов (1 ч.)***

Создание опорных пунктов в лагере противника.

Активизация позиции путем занятия решающих опорных пунктов.

Тактика организации опорного пункта на поле.

Сложные случаи тактических угроз далеко продвинутыми шашками.

### **3. Тактика и техника шашечной игры. (Теория и практика)**

#### ***Тактика жертвы (1 ч.)***

Жертва материала как особый тактический прием в игре. Значение и использование жертвы в практической игре. Примеры с различными жертвами.

#### ***Что такое шашечная комбинация (1 ч.)***

Роль комбинации в шашечной игре. Цели комбинации. Идейное содержание комбинации. Понятие о финальном ударе.

Логическая связь мотива, идеи и механизма комбинации. Способы нахождения и подготовки комбинации путем сочетания ее мотива, идеи и механизма.

Как изучать технику проведения комбинаций.

#### ***Практическое изучение технических приемов комбинаций (1 ч.)***

Удары с полей. Разбор примеров.

### **4. Важнейшие данные об игре в окончаниях. (Теория и практика)**

#### ***Технически трудные окончания (3ч.)***

Дамка и две простые против дамки.

Значение позиции Д. Саргина для теории шашечных окончаний.

Три дамки против дамки и простой.

Три дамки против дамки и двух простых.

#### ***Расчет ходов в окончаниях (2 ч.)***

Важность знания правила оппозиции. Разбор примеров.

#### ***Три дамки против одной в окончаниях (2 ч.)***

Треугольник .

#### ***Борьба одной шашки против двух и более шашек (3 ч.)***

Характерные ничейные позиции в борьбе одной шашки против двух.

#### ***Борьба простых (2 ч.)***

Две шашки против двух. (Примеры).

Три шашки против двух.

Типичные позиции из борьбы трех шашек против четырех.

Четыре шашки против четырех.

#### ***Совместная борьба дамок и простых (2 ч.)***

Различные случаи борьбы дамок против простых, находящихся на одном фланге.

Борьба дамки против двух и трех простых, находящихся на разных флангах.

Совместная борьба дамок и простых против дамки, а также против дамки с простыми шашками.

Дамка и простая против простых.

#### ***Атака и защита (2ч.)***

Что означает атака в шашечной партии.

Атака на пункт.

Выявление предпосылок для начала атаки.  
Когда начинать атаку.  
Значение атаки в общем стратегическом плане партии.  
Активность в защите.  
Использование защитительных ресурсов при атаке.  
Экономил сил - обязательное условие всякой защиты.  
Атака в партиях мастеров.

#### 5. Шашечная композиция. (Теория и практика)

##### ***Борьба дамок в этюдах ( 2ч.)***

Практический разбор этюдов на данную тему.

##### ***Этюды на тему столбняка (2 ч.)***

Разбор примеров.

##### ***Концовки (2 ч.)***

Разбор примеров.

#### 6 .Начальный курс шашечных дебютов ( часа). (Теория и практика)

##### ***Теория шашечных дебютов (1 ч.)***

##### ***7. Общефизическая подготовка. (Практика) (2 ч)***

**Занятия проводятся** 1 раз в неделю 35 минут во 2 классе во внеурочное время.

**Режим занятий** обусловлен нормативно-правовой базой образовательного учреждения, общеобразовательной школы, ориентированной на обучение детей младшего школьного возраста.

**Содержание программы** предусматривает изучение правил игры, простейших схем достижения матовых ситуаций и практическую отработку полученных умений и навыков.

**Основа результативного обучения** - ориентация на личность ребёнка, его способности и возможности. Для наиболее талантливых детей, показавших высокие результаты в усвоении программного материала, предусматриваются **индивидуальные занятия** с целью развития и совершенствования их мастерства и достижения спортивных результатов.

Программа имеет **физкультурно-спортивную направленность**.

#### **Прогнозируемый результат**

*К концу первого года обучения дети должны:*

##### **знать:**

- правила и цель игры;
- основные шахматные термины;
- ходы и взятие фигур;
- ценность фигур;
- три защиты от шаха;
- простейшие способы матования;
- первичные знания по началу партии;
- общие сведения из истории возникновения и развития шахматной культуры.

##### **уметь:**

- читать шахматную нотацию;
- предугадывать правильные взятия фигур, связанные с разменом;
- правильно защищать короля от угроз;
- составлять простейший план действий в игре;
- ставить мат в один ход.

*К концу второго года обучения дети должны:*

##### **знать:**

- простейшие тактические удары (двойной удар, связка);
- в каких случаях партия заканчивается вничью;
- детский мат.

основные правила игры в дебюте.

##### **уметь:**

- правильно делать рокировку;



- ставить «вилки» и связки;
- ставить мат королю противника различными фигурами (ферзем, двумя ладьями);
- ставить мат в один ход
- защищаться от «детского мата»;
- атаковать слабый пункт f7 (f2);
- видеть и наносить простейшие тактические удары;
- решать 1-2- ходовые задачи;
- от начала до конца грамотно разыгрывать шахматную партию.

### **Планируемые результаты**

**Личностными результатами изучения данного внеурочного курса являются:**

**У выпускника будут сформированы:**

- внутренняя позиция школьника на уровне положительного отношения к школе, ориентации на содержательные моменты школьной действительности и принятия образца «хорошего ученика»;
- широкая мотивационная основа учебной деятельности, включающая социальные, учебно-познавательные и внешние мотивы;
- учебно-познавательный интерес к новому учебному материалу и способам решения новой задачи;
- ориентация на понимание причин успеха в учебной деятельности, в том числе на самоанализ и самоконтроль результата, на анализ соответствия результатов требованиям конкретной задачи, на понимание оценок учителей, товарищей, родителей и других людей;
- способность к оценке своей учебной деятельности;
- основы гражданской идентичности, своей этнической принадлежности в форме осознания «Я» как члена семьи, представителя народа, гражданина России, чувства сопричастности и гордости за свою Родину, народ и историю, осознание ответственности человека за общее благополучие;
- ориентация в нравственном содержании и смысле как собственных поступков, так и поступков окружающих людей;
- знание основных моральных норм и ориентация на их выполнение;
- развитие этических чувств — стыда, вины, совести как регуляторов морального поведения; понимание чувств других людей и сопереживание им;
- установка на здоровый образ жизни;
- основы экологической культуры: принятие ценности природного мира, готовность следовать в своей деятельности нормам природоохранного, нерасточительного, здоровьесберегающего поведения;
- чувство прекрасного и эстетические чувства на основе знакомства с мировой и отечественной художественной культурой.

**Выпускник получит возможность для формирования:**

- внутренней позиции обучающегося на уровне положительного отношения к образовательному учреждению, понимания необходимости учения, выраженного в преобладании учебно-познавательных мотивов и предпочтении социального способа оценки знаний;
- выраженной устойчивой учебно-познавательной мотивации учения;
- устойчивого учебно-познавательного интереса к новым общим способам решения задач;
- адекватного понимания причин успешности/неуспешности учебной деятельности;
- положительной адекватной дифференцированной самооценки на основе критерия успешности реализации социальной роли «хорошего ученика»;
- компетентности в реализации основ гражданской идентичности в поступках и деятельности;
- морального сознания на конвенциональном уровне, способности к решению моральных дилемм на основе учёта позиций партнёров в общении, ориентации на их мотивы и чувства, устойчивое следование в поведении моральным нормам и этическим требованиям;
- установки на здоровый образ жизни и реализации её в реальном поведении и поступках;
- осознанных устойчивых эстетических предпочтений и ориентации на искусство как

значимую сферу человеческой жизни; осознанного понимания чувств других людей и сопереживания им, выражающихся в поступках, направленных на помощь другим и обеспечение их благополучия.

### **Регулятивные универсальные учебные действия**

#### **Выпускник научится:**

- принимать и сохранять учебную задачу;
- учитывать выделенные учителем ориентиры действия в новом учебном материале в сотрудничестве с учителем;
- планировать свои действия в соответствии с поставленной задачей и условиями её реализации, в том числе во внутреннем плане;
- учитывать установленные правила в планировании и контроле способа решения;
- осуществлять итоговый и пошаговый контроль по результату;
- оценивать правильность выполнения действия на уровне адекватной ретроспективной оценки соответствия результатов требованиям данной задачи;
- адекватно воспринимать предложения и оценку учителей, товарищей, родителей и других людей;
- различать способ и результат действия;

#### **Выпускник получит возможность научиться:**

- в сотрудничестве с учителем ставить новые учебные задачи;
- преобразовывать практическую задачу в познавательную;
- проявлять познавательную инициативу в учебном сотрудничестве;
- самостоятельно учитывать выделенные учителем ориентиры действия в новом учебном материале;
- осуществлять констатирующий и предвосхищающий контроль по результату и по способу действия, актуальный контроль на уровне произвольного внимания;
- самостоятельно оценивать правильность выполнения действия и вносить необходимые коррективы в исполнение как по ходу его реализации, так и в конце действия.

### **Познавательные универсальные учебные действия**

#### **Выпускник научится:**

- осуществлять поиск необходимой информации для выполнения учебных заданий с использованием учебной литературы, энциклопедий, справочников (включая электронные, цифровые), в открытом информационном пространстве, в том числе контролируемом пространстве Интернета;
- осуществлять запись (фиксацию) выборочной информации об окружающем мире и о себе самом, в том числе с помощью инструментов ИКТ;
- использовать знаково-символические средства, в том числе модели (включая виртуальные) и схемы (включая концептуальные), для решения задач;
- строить сообщения в устной и письменной форме;
- осуществлять анализ объектов с выделением существенных и несущественных признаков;
- осуществлять синтез как составление целого из частей;
- устанавливать причинно-следственные связи в изучаемом круге явлений;
- строить рассуждения в форме связи простых суждений об объекте, его строении, свойствах и связях;
- обобщать, т. е. осуществлять генерализацию и выведение общности для целого ряда или класса единичных объектов, на основе выделения сущностной связи;
- осуществлять подведение под понятие на основе распознавания объектов, выделения существенных признаков и их синтеза;
- устанавливать аналогии;
- владеть рядом общих приёмов решения задач.

#### **Выпускник получит возможность научиться:**

- осуществлять расширенный поиск информации с использованием ресурсов библиотек и Интернета;
- записывать, фиксировать информацию об окружающем мире с помощью инструментов ИКТ;
- осознанно и произвольно строить сообщения в устной и письменной форме;
- осуществлять выбор наиболее эффективных способов решения задач в зависимости от конкретных условий;
- осуществлять синтез как составление целого из частей, самостоятельно достраивая и восполняя недостающие компоненты;
- осуществлять сравнение, сериацию и классификацию, самостоятельно выбирая основания и критерии для указанных логических операций;
- строить логическое рассуждение, включающее установление причинно-следственных связей.

### **Коммуникативные универсальные учебные действия**

#### **Выпускник научится:**

- адекватно использовать коммуникативные, прежде всего речевые, средства для решения различных коммуникативных задач, строить монологическое высказывание (в том числе сопровождая его аудиовизуальной поддержкой), владеть диалогической формой коммуникации, используя в том числе средства и инструменты ИКТ и дистанционного общения;
- допускать возможность существования у людей различных точек зрения, в том числе не совпадающих с его собственной, и ориентироваться на позицию партнёра в общении и взаимодействии;
- учитывать разные мнения и стремиться к координации различных позиций в сотрудничестве;
- формулировать собственное мнение и позицию;
- договариваться и приходить к общему решению в совместной деятельности, в том числе в ситуации столкновения интересов;
- строить понятные для партнёра высказывания, учитывающие, что партнёр знает и видит, а что нет;
- задавать вопросы;
- контролировать действия партнёра;
- использовать речь для регуляции своего действия;
- адекватно использовать речевые средства для решения различных коммуникативных задач, строить монологическое высказывание, владеть диалогической формой речи.

#### **Выпускник получит возможность научиться:**

- учитывать и координировать в сотрудничестве позиции других людей, отличные от собственной;
- учитывать разные мнения и интересы и обосновывать собственную позицию;
- понимать относительность мнений и подходов к решению проблемы;
- аргументировать свою позицию и координировать её с позициями партнёров в сотрудничестве при выработке общего решения в совместной деятельности;
- продуктивно содействовать разрешению конфликтов на основе учёта интересов и позиций всех участников;
- с учётом целей коммуникации достаточно точно, последовательно и полно передавать партнёру необходимую информацию как ориентир для построения действия;
- задавать вопросы, необходимые для организации собственной деятельности и сотрудничества с партнёром;
- осуществлять взаимный контроль и оказывать в сотрудничестве необходимую взаимопомощь;
- адекватно использовать речевые средства для эффективного решения разнообразных коммуникативных задач, планирования и регуляции своей деятельности.

### **Предметные результаты**

**Обучающиеся к концу учебного года будут знать:**

- основные тактические приёмы: связка, методы защиты от связки, сквозной удар, завлечение, отвлечение, уничтожение защиты, перекрытие, промежуточный ход, западня;
- различные случаи борьбы дамок против простых, находящихся на одном фланге; борьба дамки против двух и трех простых, находящихся на разных флангах. Совместная борьба дамок и простых против дамки, а также против дамки с простыми шашками. Дамка и простая против простых.
- базовые сведения о пешечных окончаниях: ближняя и дальняя оппозиция, отдалённая проходная, защищённая проходная, прорыв, правило квадрата, метод отталкивания плечом;
- базовые сведения о методах разыгрывания дебюта, основные принципы игры.

**Обучающиеся к концу учебного года будут уметь:**

- проводить простые (первый год обучения) комбинации, на выигрыш либо спасение связанной фигуры, завлечение, отвлечение 2-3 и более ходов;
- дать оценку (выигрыш, проигрыш или ничья) любой при ходе каждой из сторон;
- составлять элементарные планы на разных стадиях партии;
- разыгрывать партии.

**Тематическое планирование***1-й год обучения*

№	Наименование разделов и тем	Общее количество часов	В том числе	
			Теория	Практика
1	Вводное занятие. Техника безопасности	1	1	0
2	Общие положения	2	1	1
3	Правила соревнований	2	1	1
4	Основы шашечной теории	4	2	2
5	Тактика и техника шашечной игры	4	2	2
6	Важнейшие данные об игре в окончаниях	6	3	3
7	Начальные сведения об игре в международные шашки	4	2	2
8	Шашечная композиция	8	2	6
9	Общефизическая подготовка	2	1	1
Итого часов:		33	15	18

*2-ой год обучения*

№	Наименование разделов и тем	Общее количество часов	В том числе	
			Теория	Практика
1	Вводное занятие. Техника безопасности	1	1	0
2	Элементы стратегии шашечной игры	2	1	1

3	Тактика и техника шашечной игры	6	1	5
4	Важнейшие данные об игре в окончаниях	4	2	2
5	Шашечная композиция	7	2	5
6	Начальный курс шашечных дебютов	10	3	7
7	Общездоровья физическая подготовка	4	2	2
Итого часов:		34	12	22

## Рабочая программа курса внеурочной деятельности «Спортивный»

### Содержание

Современные Олимпийские игры. Выносливость как физическое качество. Развитие координации движений. Строевые упражнения и команды. Прыжковые упражнения. Ходьба на гимнастической скамейке. Упражнения с гимнастической скакалкой. Танцевальные гимнастические движения. Прыжок в высоту с прямого разбега. Сложно координированные беговые упражнения. Игры с приемами баскетбола. Приемы баскетбола: мяч среднему и мяч соседу. Прием «волна» в баскетболе. Игры с приемами футбола: метко в цель. Игры с приемами футбола: метко в цель. Спуск с горы в основной стойке. Подъем лесенкой. Спуски и подъёмы на лыжах. Торможение лыжными палками. Торможение падением на бок. Футбольный бильярд. Бросок ногой. Правила техники безопасности на уроках. Укрепление здоровья через ВФСК ГТО. Освоение правил и техники выполнения норматива комплекса ГТО. Бег на 30м. Эстафеты.

#### Требования к результатам реализации программ внеурочной деятельности:

##### **Личностные:**

Определение и высказывание под руководством учителя самых простых и общих для всех людей правил поведения при сотрудничестве (этические нормы);

Умение делать выбор как поступить в предложенных педагогом ситуациях общения и сотрудничества, опираясь на общие для всех простые правила поведения, при поддержке других участников группы и педагога.

**Метапредметными результатами** программы внеурочной деятельности по спортивно-оздоровительному направлению - является формирование следующих универсальных учебных действий (УУД):

##### **Регулятивные УУД:**

определение и формулирование цели деятельности на занятии с помощью учителя;

проговаривание последовательности действий;

высказывание своего предположения (версии) на основе работы с иллюстрацией; работа по предложенному учителем плану;

Умение давать эмоциональную оценку деятельности класса.

##### **Познавательные УУД:**

умение делать предварительный отбор источников информации: энциклопедии, справочники, интернет-ресурсы.

добывание новых знаний: нахождение ответов на вопросы, используя учебную литературу, свой жизненный опыт и информацию, полученную на уроках и занятиях;

перерабатывание полученной информации: умение делать выводы в результате совместной работы всего класса;

умение преобразовывать информацию из одной формы в другую: составлять рассказы на основе простейших моделей (предметных, рисунков, схематических рисунков, схем).

##### **Коммуникативные УУД:**

умение донести свою позицию до других: оформлять свою мысль в устной и письменной речи (на уровне одного предложения или небольшого текста).

умение слушать и понимать речь других;

умение совместно договариваться о правилах общения и поведения в школе и следовать им; умение выполнять различные роли в группе (лидера, исполнителя, критика).

**Предметные результаты:**

Информационные: знать правила и закономерности здорового образа жизни. Поведенческие: закрепить социально одобряемые модели поведения.

**Оздоровительные результаты программы внеурочной деятельности:**

осознание учащимися необходимости заботы о своём здоровье и выработки форм поведения, которые помогут избежать опасности для жизни и здоровья, а значит, произойдет уменьшение пропусков по причине болезни и произойдет увеличение численности обучающихся, посещающих спортивные секции и спортивно-оздоровительные мероприятия; социальная адаптация детей, расширение сферы общения, приобретение опыта взаимодействия с окружающим миром.

**Планируемые результаты:**

Обучающийся научится:

- составлять индивидуальный режим дня и соблюдать его;
- выполнять физические упражнения для развития физических навыков;
- различать “полезные” и “вредные” продукты;
- использовать средства профилактики ОРЗ, ОРВИ, клещевой энцефалит;
- определять благоприятные факторы воздействующие на здоровье;

Обучающийся получит возможность научиться:

- применять коммуникативные и презентационные навыки;
- использовать навыки элементарной исследовательской деятельности в своей работе;
- оказывать первую медицинскую помощь при кровотечении, удушении, утоплении, обморожении, ожоге, травмах, тепловом и солнечном ударах;
- находить выход из стрессовых ситуаций;
- принимать разумные решения по поводу личного здоровья, а также сохранения и улучшения безопасной и здоровой среды обитания;
- адекватно оценивать своё поведение в жизненных ситуациях;
- отвечать за свои поступки;
- отстаивать свою нравственную позицию в ситуации выбора.

### Тематическое планирование

№	Кол. час	Тема занятий
1	1	Современные Олимпийские игры
2	1	Выносливость как физическое качество
3	1	Развитие координации движений
4	1	Строевые упражнения и команды
5	1	Прыжковые упражнения
6	1	Ходьба на гимнастической скамейке
7	1	Упражнения с гимнастической скакалкой
8	1	Танцевальные гимнастические движения
9	1	Прыжок в высоту с прямого разбега
10	1	Сложно координированные беговые упражнения
11	1	Игры с приемами баскетбола
12	1	Приемы баскетбола: мяч среднему и мяч соседу
13	1	Прием «волна» в баскетболе
14	1	Игры с приемами футбола: метко в цель
15	1	Игры с приемами футбола: метко в цель
16	1	Спуск с горы в основной стойке
17	1	Подъем лесенкой
18	1	Спуски и подъёмы на лыжах

19	1	Торможение лыжными палками
20	1	Торможение падением на бок
21	1	Футбольный бильярд
22	1	Бросок ногой
23	1	Правила техники безопасности на уроках. Укрепление здоровья через ВФСК ГТО
24	1	Освоение правил и техники выполнения норматива комплекса ГТО. Бег на 30м. Эстафеты
25	1	Освоение правил и техники выполнения норматива комплекса ГТО. Бег на 30м. Эстафеты
26	1	Освоение правил и техники выполнения норматива комплекса ГТО. Смешанное передвижение
27	1	Освоение правил и техники выполнения норматива комплекса ГТО. Смешанное передвижение
28	1	Освоение правил и техники выполнения норматива комплекса ГТО. Смешанное передвижение по пересеченной местности. Подвижные игры
29	1	Освоение правил и техники выполнения норматива комплекса ГТО. Смешанное передвижение по пересеченной местности. Подвижные игры
30	1	Освоение правил и техники выполнения норматива комплекса ГТО. Бег на лыжах 1 км. Эстафеты
31	1	Освоение правил и техники выполнения норматива комплекса ГТО. Бег на лыжах 1 км. Эстафеты
32	1	Освоение правил и техники выполнения норматива комплекса ГТО. Подтягивание из вися на высокой перекладине – мальчики. Сгибание и разгибание рук в упоре лежа на полу. Эстафеты
33	1	Освоение правил и техники выполнения норматива комплекса ГТО. Подтягивание из вися на высокой перекладине – мальчики. Сгибание и разгибание рук в упоре лежа на полу. Эстафеты
34	1	Освоение правил и техники выполнения норматива комплекса ГТО. Подтягивание из вися лежа на низкой перекладине 90см. Эстафеты
		<b>Итого: 34ч</b>

## Рабочая программа курса «Весёлые старты»

### СОДЕРЖАНИЕ УЧЕБНОГО ПРЕДМЕТА

#### 1 КЛАСС

#### **Знания о физической культуре**

Понятие «физическая культура» как занятия физическими упражнениями и спортом по укреплению здоровья, физическому развитию и физической подготовке. Связь физических упражнений с движениями животных и трудовыми действиями древних людей.

#### **Способы самостоятельной деятельности**

Режим дня и правила его составления и соблюдения.

#### **Физическое совершенствование**

##### *Оздоровительная физическая культура*

Гигиена человека и требования к проведению гигиенических процедур. Осанка и комплексы упражнений для правильного её развития. Физические упражнения для физкультминуток и утренней зарядки.

##### *Спортивно-оздоровительная физическая культура*

Правила поведения на уроках физической культуры, подбора одежды для занятий в спортивном зале и на открытом воздухе.

##### Гимнастика с основами акробатики

Исходные положения в физических упражнениях: стойки, упоры, седы, положения лёжа.

Строевые упражнения: построение и перестроение в одну и две шеренги, стоя на месте, повороты направо и налево, передвижение в колонне по одному с равномерной скоростью.

*Гимнастические упражнения:* стилизованные способы передвижения ходьбой и бегом, упражнения с гимнастическим мячом и гимнастической скакалкой, стилизованные гимнастические прыжки.

*Акробатические упражнения:* подъём туловища из положения лёжа на спине и животе, подъём ног из положения лёжа на животе, сгибание рук в положении упор лёжа, прыжки в группировке, толчком двумя ногами, прыжки в упоре на руки, толчком двумя ногами.

#### *Лыжная подготовка*

Переноска лыж к месту занятия. Основная стойка лыжника. Передвижение на лыжах ступающим шагом (без палок). Передвижение на лыжах скользящим шагом (без палок).

#### *Лёгкая атлетика*

Равномерная ходьба и равномерный бег. Прыжки в длину и высоту с места толчком двумя ногами, в высоту с прямого разбега.

#### *Подвижные и спортивные игры*

Считалки для самостоятельной организации подвижных игр.

### **Прикладно-ориентированная физическая культура**

Развитие основных физических качеств средствами спортивных и подвижных игр. Подготовка к выполнению нормативных требований комплекса ГТО.

## **ПЛАНИРУЕМЫЕ РЕЗУЛЬТАТЫ ОСВОЕНИЯ ПРОГРАММЫ ПО ФИЗИЧЕСКОЙ КУЛЬТУРЕ НА УРОВНЕ НАЧАЛЬНОГО ОБЩЕГО ОБРАЗОВАНИЯ**

### ***ЛИЧНОСТНЫЕ РЕЗУЛЬТАТЫ***

Личностные результаты освоения программы по физической культуре на уровне начального общего образования достигаются в единстве учебной и воспитательной деятельности в соответствии с традиционными российскими социокультурными и духовно-нравственными ценностями, принятыми в обществе правилами и нормами поведения и способствуют процессам самопознания, самовоспитания и саморазвития, формирования внутренней позиции личности.

В результате изучения физической культуры на уровне начального общего образования у обучающегося будут сформированы следующие личностные результаты:

- становление ценностного отношения к истории и развитию физической культуры народов России, осознание её связи с трудовой деятельностью и укреплением здоровья человека;
- формирование нравственно-этических норм поведения и правил межличностного общения во время подвижных игр и спортивных соревнований, выполнения совместных учебных заданий;
- проявление уважительного отношения к соперникам во время соревновательной деятельности, стремление оказывать первую помощь при травмах и ушибах;
- уважительное отношение к содержанию национальных подвижных игр, этнокультурным формам и видам соревновательной деятельности;
- стремление к формированию культуры здоровья, соблюдению правил здорового образа жизни;
- проявление интереса к исследованию индивидуальных особенностей физического развития и физической подготовленности, влияния занятий физической культурой и спортом на их показатели.

### **МЕТАПРЕДМЕТНЫЕ РЕЗУЛЬТАТЫ**

В результате изучения физической культуры на уровне начального общего образования у обучающегося будут сформированы познавательные универсальные учебные действия, коммуникативные универсальные учебные действия, регулятивные универсальные учебные действия, совместная деятельность.

К концу обучения в 1 классе у обучающегося будут сформированы следующие универсальные учебные действия.

#### **Познавательные универсальные учебные действия:**

- находить общие и отличительные признаки в передвижениях человека и животных;
- устанавливать связь между бытовыми движениями древних людей и физическими



упражнениями из современных видов спорта;

- сравнивать способы передвижения ходьбой и бегом, находить между ними общие и отличительные признаки;
- выявлять признаки правильной и неправильной осанки, приводить возможные причины её нарушений.

**Коммуникативные универсальные учебные действия:**

- воспроизводить названия разучиваемых физических упражнений и их исходные положения;
- высказывать мнение о положительном влиянии занятий физической культурой, оценивать влияние гигиенических процедур на укрепление здоровья;
- управлять эмоциями во время занятий физической культурой и проведения подвижных игр, соблюдать правила поведения и положительно относиться к замечаниям других обучающихся и учителя;
- обсуждать правила проведения подвижных игр, обосновывать объективность определения победителей.

**Регулятивные универсальные учебные действия:**

- выполнять комплексы физкультминуток, утренней зарядки, упражнений по профилактике нарушения и коррекции осанки;
- выполнять учебные задания по обучению новым физическим упражнениям и развитию физических качеств;
- проявлять уважительное отношение к участникам совместной игровой и соревновательной деятельности.

**ПРЕДМЕТНЫЕ РЕЗУЛЬТАТЫ**

**1 КЛАСС**

К концу обучения в 1 классе обучающийся достигнет следующих предметных результатов по отдельным темам программы по физической культуре:

- приводить примеры основных дневных дел и их распределение в индивидуальном режиме дня;
- соблюдать правила поведения на уроках физической культурой, приводить примеры подбора одежды для самостоятельных занятий;
- выполнять упражнения утренней зарядки и физкультминуток;
- анализировать причины нарушения осанки и демонстрировать упражнения по профилактике её нарушения;
- демонстрировать построение и перестроение из одной шеренги в две и в колонну по одному, выполнять ходьбу и бег с равномерной и изменяющейся скоростью передвижения;
- демонстрировать передвижения стилизованным гимнастическим шагом и бегом, прыжки на месте с поворотами в разные стороны и в длину толчком двумя ногами;
- передвигаться на лыжах ступающим и скользящим шагом (без палок);
- играть в подвижные игры с общеразвивающей направленностью.

**Виды и формы внеурочной деятельности:**

**Тематическое планирование**

№ п/п	Наименование разделов	Практических занятий
Раздел 1.	Знания о физической культуре	1
	<b>ФИЗИЧЕСКОЕ СОВЕРШЕНСТВОВАНИЕ</b>	
Раздел 1.	Оздоровительная физическая культура	1
Раздел 2.	Спортивно-оздоровительная физическая культура	22
Раздел 3.	Прикладно-ориентированная физическая культура	9
	<b>ОБЩЕЕ КОЛИЧЕСТВО ЧАСОВ ПО ПРОГРАММЕ</b>	<b>33</b>

**Программа внеурочной деятельности по курсу  
«Чудеса науки и природы»  
Содержание**

**1 класс (33ч)**

**Модуль 1. Опыты и эксперименты с водой (9 ч).**

В модуле учащиеся проводят целенаправленное исследование за объектом – водой, методом наблюдения, эксперимента. Младший школьник включается в самостоятельное решение учебных задач. Развивает исследовательскую компетенцию, изучая воду. Модуль развивает творческую исследовательскую активность, умение высказывать предположения, наблюдать, делать выводы. Темы модуля формируют прочные знания о воде, дают возможность учащимся расширить свой кругозор, провести практические опыты и эксперименты. Изучение модуля строится от простого к сложному на основе системно – деятельностного подхода к обучению. Модуль даёт возможность развивать воображение, память, мышление. Учащиеся могут использовать полученные знания во внешкольной обстановке, применять их в быту и на практике.

Учащиеся научатся:

- определять с помощью наблюдений и опытов свойства воды;
- анализировать, обобщать, классифицировать, сравнивать воду, называя её существенные признаки;
- различать три состояния воды;
- наблюдать круговорот в природе;
- бережно относиться к воде.

Тематические разделы модуля:

1. Вода и её свойства (2 ч)
2. Вода в природе. Три состояния воды (2 ч)
3. Круговорот воды в природе. Осадки (2 ч)
4. Экологические проблемы. Охрана воды (1 ч)
5. Творческий отчет по Модулю 1 (защита коллективных и индивидуальных мини-проектов, презентация, викторина, интеллектуальная игра, проведение понравившихся опытов и экспериментов) (2 ч).

**Модуль 2. Опыты и эксперименты с воздухом (9 ч).**

В модуле учащиеся проводят целенаправленное исследование за объектом – воздухом, методом наблюдения, эксперимента. Учащиеся знакомятся с понятием «воздух», изучают его состав. Параллельно происходит знакомство с понятием «ветер» через понятие «воздух». Этот модуль даёт знания в понятии «погода», дети знакомятся с температурой воздуха, с таким прибором как термометр, проводят наблюдения, измерения, делают выводы. В рамках изучения тем модуля организовывается экскурсия на метеостанцию, проводятся практические занятия. Учащиеся узнают о том, что такое «зонды» и «прогноз погоды», вводится понятие «метеорология». Изучение модуля строится от простого к сложному на основе системно – деятельностного подхода к обучению. Модуль даёт возможность развивать воображение, память, мышление. Учащиеся могут использовать полученные знания во внешкольной обстановке, применять их в быту и на практике.

Учащиеся научатся:

- определять с помощью наблюдений и опытов свойства воздуха;
- анализировать, обобщать, классифицировать, сравнивать, называя основные свойства воздуха;
- определять состав воздуха;
- понимать, что такое движение воздуха;
- бережно относиться к воздуху как к неотъемлемой части жизни на Земле.

Тематические разделы модуля:

1. Воздух и его свойства (2 ч).

2. Движение воздуха. Ветер (2 ч).
3. Метеорология и погода (2 ч).
4. Экологические проблемы. Охрана воздуха (1 ч).
5. Творческий отчет по Модулю 2 (защита коллективных и индивидуальных мини-проектов, презентация, викторина, интеллектуальная игра, проведение понравившихся опытов и экспериментов, конструирование из бумаги «Вертушка») (2 ч).

### **Модуль 3: Опыты и эксперименты с металлом (8 ч).**

В модуле учащиеся проводят целенаправленное исследование за объектом – металлическими предметами, методом наблюдения, эксперимента, делают открытия в изучении металлов. Модуль знакомит со свойствами металлов, их использованием, добычей, производством, составом, содержанием и применением. Раскрывает значение полезных ископаемых в жизни человека, необходимость хозяйственного использования полезных ископаемых. Учащиеся знакомятся с такими характеристиками металлов, как: твёрдость, жидкость ртути, пластичность, плавкость, теплопроводность, электропроводность, магнит. Изучают разнообразие металлов и их использование в жизни человека. Знакомятся с полезными ископаемыми, в состав которых входят металлы. Учащиеся на практике дают характеристику некоторым металлам, знакомятся с «благородными» металлами. Учатся использовать свойства металлов в практической деятельности.

#### Учащиеся научатся:

- определять с помощью наблюдений и опытов свойства некоторых металлов;
- анализировать, обобщать, классифицировать, сравнивать некоторые металлы, называя их существенные признаки;
- применять некоторые свойства металлов на практических занятиях;
- различать наличие металлов в полезных ископаемых;
- работать с информацией.

#### Тематические разделы модуля:

1. Металл и его свойства (2 ч).
2. Магнит и магнетизм (1 ч).
3. Полезные ископаемые. Руды (1 ч).
4. Взаимодействие металлов с объектами неживой природы. Коррозия металлов (1 ч).
5. Хозяйственная деятельность человека. Использование металлов в экономике (1 ч).
6. Творческий отчет по Модулю 3 (защита коллективных и индивидуальных мини-проектов, презентация, викторина, интеллектуальная игра, проведение понравившихся опытов и экспериментов) (2 ч).

### **Модуль 4. Опыты и эксперименты с песком и глиной (7 ч).**

В модуле учащиеся проводят целенаправленное исследование за объектами – песком и глиной, методом наблюдения, эксперимента, делают открытия в изучении данных предметов неживой природы. Изучают и сравнивают свойства песка и глины, а именно: сыпучесть, вязкость, водопроницаемость. Исследуют и сравнивают строение песка и глины на размер крупинок и цвета, а также свойства частиц. Знакомятся с понятием «дети гранита». Изучают полезные ископаемые и их использование в жизни человека. Изготовление стекла, кирпича и глиняной посуды. Модуль даёт возможность развивать воображение, память, мышление. Учащиеся могут использовать полученные знания во внешкольной обстановке, применять их в быту и на практике.

#### Учащиеся научатся:

- определять с помощью наблюдений и опытов характерные свойства песка и глины;
- сравнивать и анализировать свойства песка и глины, объяснять полученные данные с научной точки зрения;
- давать объяснения применению песка и глины в хозяйственной деятельности человека, основываясь на знаниях свойств данных веществ;
- наблюдать, исследовать, анализировать свою работу и делать выводы.

#### Тематические разделы модуля:

1. Песок и глина. Сходство и различие (1 ч)

2. Песок и глина – полезные ископаемые (1 ч)
3. Песок и глина в жизни человека (1 ч).
4. Изучаем строение песка и глины (2 ч).
5. Творческий отчет по Модулю 4 (защита коллективных и индивидуальных мини-проектов, презентация, викторина, интеллектуальная игра, проведение понравившихся опытов и экспериментов, лепка из глины, конкурс поделок) (2 ч).

## **2 класс (34 ч)**

### **Тренинг исследовательских способностей (14 часов)**

#### **Тема 1. Что такое исследование? Кто такие исследователи? (1 час)**

Знакомство с понятием "исследование". Корректировка детских представлений о том, что они понимают под словом "исследование". Коллективное обсуждение вопросов о том, где использует человек свою способность исследовать окружающий мир. Исследование, его виды и роль жизни человека. Высказывания учащихся по данной теме.

#### **Тема 2. Что можно исследовать? (2 часа)**

Объекты и основные методы исследований. Тренировочные занятия в определении проблем при проведении исследования. Знакомство с наблюдением как методом исследования. Изучение преимуществ и недостатков (показать наиболее распространенные зрительные иллюзии) наблюдения. Выполнить задания на проверку и тренировку наблюдательности.

#### **Тема 3. Коллективная игра-исследование. (2 часа)**

Методика проведения коллективных игр-исследований описана в тексте методических рекомендаций. Предлагается выбрать любую из описанных или разработать собственную. Отбор материала по теме исследования. Анализ игровой ситуации. Игры «Конструирование игровой площадки», «Жилой дом», «Историческое моделирование»

#### **Тема 4. Учимся выделять главное и второстепенное. (2 часа)**

Знакомство с "матрицей по оценке идей". Практическая работа - выявление логической структуры текста. Практические задания типа - "что сначала, что потом". Схемы исследования. Наблюдение как способ выявления проблем. Экскурсия наблюдение.

#### **Тема 5. Развиваем умения видеть проблемы. (7 часов)**

Развитие умений видеть проблемы, выдвигать гипотезы, задавать вопросы, классифицировать, давать определение понятиям.

### **Самостоятельная исследовательская практика (18 часов)**

#### **Тема 6. Проект «Путешествие в Загадкино» (2 часа)**

Народные и авторские загадки. Сочинение загадок. Изобразительные средства в загадках. Работа над проектом в соответствии с этапами.

#### **Тема 7. Проект «Что такое Новый год?» (2 часа)**

История праздника Новый год. Как встречают Новый год в разных странах. Новогодние подарки. Традиции вашей семьи. Работа над проектом в соответствии с этапами.

#### **Тема 8. Проект «Моя семья» (3 часа)**

Традиции, реликвии семьи, семейные праздники. Стихи, пословицы, высказывания о семье. Увлечения родственников. Работа над проектом в соответствии с этапами.

#### **Тема 9. Проект «Знакомые незнакомцы» (3 часа)**

Растения родного края. Легенды о растениях. Групповая и индивидуальная работа по темам исследований: рассматривание иллюстрации, чтение энциклопедий, проведение опытов, проведение занятий по теме исследования, обсуждение полученной информации. Оформление результатов исследования в виде фотоальбомов, рисунков, презентаций. Работа над проектом в соответствии с этапами.

#### **Тема 10. «Любимая игрушка» (3 часа)**

Значение игрушки в жизни ребёнка. Исследования «Старинные игрушки», «современные игрушки». Работа над проектом в соответствии с этапами.

#### **Тема 10. Проект «Меры длины» (2 часа)**

Старинные меры длины: пядь, фут, локоть; истории их происхождения. Работа над

проектом в соответствии с этапами.

### **Тема 11. Проект «Города в России» (3 часа)**

Наша страна – Россия. Города России. Достопримечательности городов. Работа над проектом в соответствии с этапами.

### **Заключение (2 часа)**

### **Тема 14. Что мы узнали и чему научились за год. Моя лучшая работа. (2 часа)**

Рефлексия изученного за год. Отбор лучших работ. Оформление выставки. Презентация работ учащихся.

## **3 класс (34 ч)**

### **Проектная деятельность и ее задачи (3ч)**

Что такое проект? Понятие проекта, отличие проекта от сообщения, учебного задания и т.д. Типы и виды проектов. Примеры удачных и неудачных проектов. Как выбрать тему проекта? Требования к формулировке (названию) проекта. Практическое освоение выбора темы проекта. С чего начинается работа над проектом. Этапы проектной деятельности. Знакомство с понятиями «проблема», «цель», «задача», «гипотеза», способы решения проблем. Методы исследования. Практическое освоение указанных элементов проектирования. Представление результатов работы. Проектный продукт как логическое завершение проектной работы. Методы сбора информации для осуществления проекта. Способы представления информации, виды информации в тексте и отбор требуемой информации.

#### Виды деятельности:

Просмотр фильма «Мишкина каша» и оценочное обсуждение удачности/неудачности «проекта» и причин, которые к этому привели. Обсуждение выбора и формулировки названия проекта. Практическая работа по формулированию целей, задачи гипотез проектов. Практическая «Презентация проекта» с демонстрацией примеров презентаций.

### **Строение и свойство вещества (7 ч)**

Тела и вещества. Строение твердых, жидких и газообразных тел. свойства жидких и газообразных тел.

Молекулы. Взаимодействие молекул в твердых, жидких, газообразных телах.

Диффузия. Вещества чистые и смеси, простые и сложные.

Виды деятельности: Игровая викторина на определение тел и веществ. Эксперименты по изучению свойств твердых тел, жидкостей и газов (форма, объем). Эксперименты по изучению деформации, упругости, пластичности. Эксперименты по разделению смесей веществ. Изготовление из пластилина моделей атомов и молекул. Изготовление из пластилина моделей простых и сложных веществ. Эксперименты по диффузии веществ. Лабораторное занятие «Вещества растительных организмов».

### **Физические и химические явления (2 ч)**

Явления природы. Физические (электрические, механические, тепловые, световые), химические явления, химические реакции. Использование человеком физических и химических явлений природы в повседневной жизни.

Виды деятельности: Эксперименты по изменению агрегатного состояния веществ. Эксперименты по изучению электрических, механических, тепловых явлений. Эксперименты по горению и нагреванию веществ и изменению объема веществ при нагревании и охлаждении. Действие индикаторов для определения химической природы веществ.

### **Вода и воздух (7 ч)**

Состав воздуха. Физические свойства воздуха (упругость, давление). Значение воздуха для живых организмов. Изменение состава воздуха. Плотность и разреженность воздуха. Атмосферное давление. Барометр. Нагревание воздуха от поверхности Земли. Изменение температуры воздуха с высотой. Образование облаков. Осадки и их виды.

Снеговая линия в горах, снеговые вершины, ледники. Ветер. Работа ветра в природе. Погода. Типичные признаки погоды. Предсказание погоды. Влияние погоды на организм человека. Три состояния воды. Изменение объема воды при нагревании. Вода – растворитель. Растворимые и нерастворимые вещества. Растворы в природе. Работа воды в природе. Образование пещер, оврагов, ущелий. Значение воды в природе. Использование воды человеком. Охрана воды.

Виды деятельности:

Эксперименты «Воздух занимает пространство», «Давление воздуха».

Эксперименты, доказывающие, что воздух имеет вес. Измерение давления воздуха с помощью барометра. Решение задач. Готовим пособия «Народные приметы предсказания погоды», «пословицы и поговорки о природе». Изготовление и развешивание кормушек для птиц.

Эксперименты по изменению объема воды в зависимости от температуры.

Эксперименты по изучению растворимости веществ при разных условиях.

**Живые организмы и условия их жизни. Микроорганизмы (15 ч)**

Почва, ее образование. Разнообразие почв. Плодородие почвы. Обработка почвы. Почва и растения. Эрозия почв, ее виды. Охрана почв. Условия жизни организмов: среда обитания, факторы среды обитания. Клеточное строение организмов. Клетка. Увеличительные приборы. Разнообразие организмов. Одноклеточные и многоклеточные организмы. Царства организмов. Причины сокращения организмов. Раздельный сбор мусора и его дальнейшая переработка.

Виды деятельности: Эксперименты по изучению свойств живого.

Практическая работа «Посев семян. Разные способы посева и глубины заделки». Уход за рассадой цветов и овощных культур.

Практическая работа по использованию увеличительных приборов. Зарисовка микрообъектов. Практическая работа по изготовлению микропрепаратов. Зарисовывание результатов наблюдений. Микроскопия простейших. Зарисовывание результатов наблюдений. Игра «Экологические факторы». Организация сбора макулатуры и участие в этом мероприятии. Изготовление плакатов на экологическую тему, организация выставки плакатов. Лабораторное занятие «Изучение коллекции почв». Практическая работа «Изготовление гербария. Правила и рекомендации».

**4 класс (34 ч)**

**Содержание занятий для I модуля:**

**1.1. Введение в образовательную программу (1 ч)**

*Теоретическая часть.* Знакомство детей с целями и задачами объединения, с правилами поведения при проведении опытов, экспериментов, наблюдений; техника безопасности.

*Практическая часть.* Показ фильма «Травматизм» и его обсуждение.

**1.2. Нескучная биология (6 ч)**

*Теоретическая часть.* Удивительная наука – биология. Основные термины. Ученые и первооткрыватели в области биологии. Живые и неживые организмы. Органические вещества: белки, жиры, углеводы. Микробиология - бактерии и плесень. Микроскоп, его строение. Строение семени. Живая клетка растения и животного. Растительный мир. Опасные и полезные растения родного края. Как вырастить растение. Животный мир на разных континентах Земли. Местная фауна. Поведение животных. Опасные животные и насекомые. Как ухаживать за домашним питомцем.

*Практическая часть.* Опыт «Пациент, скорее, жив?» (белки и их функции); опыт «Почему нужно мыть руки?» и «Взаимоотношения бактерий и плесени» (изучение бактерий, микроорганизмов); опыт «Листописание» (фотосинтез); опыт «Лабиринт для картошки» (свет необходим для фотосинтеза); опыт «Тормоз для растений» (свет в жизни растений); опыт «Как двигается улитка?» (приспособления для передвижения); эксперименты с проращиванием семян фасоли; опыт «Почему не мерзнут киты?» и «Шмель и муха» (отличие холоднокровных и теплокровных животных).

### **1.3. Занимательная химия (8 ч)**

*Теоретическая часть.* Основные термины химии. Применение химии в повседневной жизни. Основные ученые и первооткрыватели. Атом. Молекулы. Три состояния веществ; твердое, жидкое и газообразное. Что такое кристаллы. Вода и ее свойства. Химические реакции: соединения, разложения, замещения. Что такое катализаторы и ингибиторы, и для чего они нужны. Что такое смесь, раствор, суспензия, коллоидный раствор, эмульсия. Кислоты и щелочи, что это такое и для чего они нужны. Что такое индикаторы, для чего они нужны. Углерод - важный элемент на Земле.

*Практическая часть.* Опыт «Движение молекул жидкости» (сравнение движения молекул в холодной и горячей воде); опыт «Коллекция кристаллов» и «Хрустальные» яйца (состояние веществ); опыт «Кипение холодной воды» (свойства воды); опыт «Взрыв в пакете» (химические реакции); опыт «Летающие баночки» (реакция с выделением углекислого газа); опыт «Суперпена» (реакция разложения перекиси водорода); опыт «Пенный фонтан» (экзотермическая реакция); опыт «Механическое разделение смеси при помощи воздушного шарика» (разделение соли и молотого перца); опыт «Исчезающий сахар» (виды смесей и их свойства); опыт «Съедобный клей» (изготавливаем коллоидный раствор); опыт «Смесь масла и воды» (изготавливаем эмульсию); опыт «Резиновое яйцо» (взаимодействие щелочи с кислотой); опыт «Невидимая кола» (взаимодействие фосфорной кислоты и молока); опыт «Умный йод» (определение содержания крахмала в продуктах); опыт «Цветные фантазии» (строение молекул мыла и их свойства); опыт «Серебряное яйцо» и «Свечка и магический стакан», «Получение углерода из листьев растений» (углерод и его свойства)

#### **Ожидаемые результаты по I модулю.**

*Обучающиеся должны знать:*

- что изучает биология, как наука;
- растения, их виды, условия необходимые для роста, части растений;
- животные, их виды, среда обитания, условия жизни;
- строение микроскопа, его основные части;
- что изучает химия как наука;
- основные элементы строения вещества - элементарные частицы - атом и молекула;
- агрегатные состояния веществ и их превращения.

*Обучающиеся должны уметь:*

- отличать ядовитые растения от лекарственных;
- пользоваться справочниками-определителями;
- пользоваться микроскопом самостоятельно;
- проводить самостоятельно простейшие опыты и эксперименты;
- проводить опыты по выращиванию кристаллов в домашних условиях.

#### **Содержание занятий для II модуля:**

##### **2.1. Физика без формул (6 ч)**

*Теоретическая часть.* Физика, как наука. Физические приборы, физические величины и физические явления. Силы в природе – сила трения, сила тяжести, сила выталкивания, аэродинамическая сила. Что такое тепло и как оно передается? Электричество. От чего зависит ток? Что такое электромагнитные волны? Магнитное поле. Что такое масса и вес, чем отличаются друг от друга. Инерция и для чего она нужна.

*Практическая часть.* Опыт «Как «увидеть» поле?» (направления магнитного поля, силовые линии); опыт «Всегда ли можно верить компасу?» (магнитное поле, действие металлов на компас); опыт «Обнаружение электрического поля» (наблюдаем электрическое поле); опыт «Собираем электроскоп» (собираем прибор, позволяющий приблизительно измерить электрический заряд); опыт «Испарение твердых веществ» (состояния веществ, возгонка); опыт «Что идет из чайника?» (газообразное состояние веществ); опыт «Перетягивание стула» (сложение сил); опыт «Инертный фолиант» и «Кто дальше?» (от чего зависит сила инерции); опыт «Сила в бессилии» (центробежная сила); опыт «Потенциальная и кинетическая энергия» и «Куда «исчезает» энергия» (превращении энергии); опыт «Вес и чудеса» и «Невесомость без орбиты» (масса и вес движущегося тела); опыт «Вопрос ребром» и

«Ныряльщик Декарта»(давление).

## **2.2. Загадочная астрономия (4 ч)**

*Теоретическая часть.* Что изучает астрономия? Планеты солнечной системы. Какое оно Солнце? Почему светит Солнце? Температура Солнца. Планеты — дети Солнца. Меркурий — брат Луны. Венера — ядовитый воздух. Марс — ржавая планета. Мир планет-гигантов. Семья Юпитера. Окольцованный Сатурн со своим семейством. Два брата-близнеца — Уран и Нептун. В царстве тьмы и холода на Плутоне и Хароне. Комета — снежный дирижабль. Метеоры — «падающие звезды». Метеориты – инопланетяне в шкафу. Опасные астероиды. Что такое созвездие? Стороны света. Почему звёздное небо вращается? Вращение Земли – день и ночь. Земля из космоса. Форма Земли. Солнце, Земля и Луна Вращение Земли вокруг Солнца. Что такое год? Что такое месяц? Времена года. Как меняется природа в разное время года.

*Практическая часть.* Опыт «Луна и Земля»(центробежная сила); опыт «Как нарисовать эллипс?» (рисуем орбиту Земли); опыт «Смена времен года при помощи глобуса и лампы» (смена времен года); опыт «Звезды – соседи»(движение звезд по кругу); опыт «Перемещение планет» (движение планет); опыт «Куда направлен хвост кометы» (изучаем кометы); опыт «Откуда летят метеоры?» (изучаем метеоры и метеориты).

## **2.3. Увлекательная география (7 ч)**

*Теоретическая часть.* Разделы географии (геология, минералогия, картография, метеорология). Тектонические процессы внутри Земли, землетрясения. Полезные ископаемые. Драгоценные минералы. Географическая карта. Глобус. Элементы рельефа. Что внутри Земли. Вулканы. Поверхность Земли: материки и океаны. Метеорология – наука о погоде. Облака. Погодные явления.

*Практическая часть.* Эксперимент «Голубое небо» (дисперсия – процесс разложения света на спектр); опыт «Облако в бутылке» (как формируются облака); опыт «Круговорот воды в природе» (процесс постоянного перемещения воды на Земле); опыт «Как появляется радуга» (преломление солнечных лучей в дождевых каплях); опыт «Разлив нефти в океане» (влияние нефти на живые организмы); опыт «Почему опасен Айсберг?» (отрицательная роль айсберга в жизни человека); опыты с песком и глиной (свойства песка и глины); опыт «Извержение вулкана» (модель вулкана, почему происходит извержение); работа с научной литературой, контурными картами, глобусом.

### **Ожидаемые результаты по окончанию обучения по II модулю.**

*Обучающиеся будут знать:*

- примеры физических приборов, физические величин и физические явлений, понимать, в чем их отличия;
- от чего зависит сила тяжести;
- что такое тепло и как оно передаётся;
- понятие электричества и электромагнитных волн;
- виды полезных ископаемых и минералов;
- различные стихийные бедствия и способы действия в случае опасности;
- понятие «созвездие», виды небесных светил в порядке удалённости от Земли;
- стороны света;
- принципы ориентирования на карте и глобусе;
- понятие суток, причину смены дня и ночи;
- понятие года и изменения в природе в разные времена года;
- основные слои Земли, материки и океаны Земли;
- основные природные явления.

*Обучающиеся будут уметь:*

- пользоваться картами и глобусом;
- различать на карте элементы рельефа;
- самостоятельно проводить простейшие опыты, эксперименты и наблюдения;
- пользоваться физическим оборудованием;
- самостоятельно пользоваться научной и справочной литературой;



- различать основные созвездия на небе;
- определять стороны света по компасу;
- подготовить проект по выбранной теме, сформулировать гипотезу и задачи для её исследования; защитить свой проект перед сверстниками.

### **Содержание занятий для III модуля:**

#### **Итоговые занятия (2ч)**

*Теоретическая часть.* Подведение итогов работы за год. Подготовка к отчетному выступлению «Волшебные чудеса науки»

*Практическая часть.* Итоговая аттестация в виде защиты творческого проекта (дети пишут сами при небольшой помощи педагога на протяжении изучения II модуля программы). Отчетное показательное выступление обучающихся «Волшебные чудеса науки».

### **Планируемые результаты освоения программы внеурочной деятельности по курсу «Чудеса науки и природы»**

**В результате изучения курса «Чудеса науки и природы» обучающиеся на ступени начального общего образования:**

- получают возможность расширить, систематизировать и углубить исходные представления о природных объектах и явлениях как компонентах единого мира, овладеют основами практико-ориентированных знаний о природе, приобретут целостный взгляд на мир;
- приобретут опыт эмоционально окрашенного, личностного отношения к миру природы;
- познакомятся с методами изучения природы и общества, начнут осваивать умения проводить наблюдения в природе, измерения, ставить опыты, научатся видеть и понимать некоторые причинно-следственные связи в окружающем мире;
- получают возможность приобрести базовые умения работы с ИКТ средствами, поиска информации в электронных источниках и контролируемом Интернете, научатся создавать сообщения и проекты, готовить и проводить небольшие презентации.

#### **Личностные универсальные учебные действия**

У школьника будут сформированы:

- учебно-познавательный интерес к новому учебному материалу и способам решения новой задачи;
- ориентация на понимание причин успеха во внеучебной деятельности, в том числе на самоанализ и самоконтроль результата, на анализ соответствия результатов требованиям конкретной задачи;
- способность к самооценке на основе критериев успешности внеучебной деятельности;

#### **Регулятивные универсальные учебные действия**

*Школьник научится:*

- планировать свои действия в соответствии с поставленной задачей и условиями ее реализации, в том числе во внутреннем плане;
- учитывать установленные правила в планировании и контроле способа решения;
- осуществлять итоговый и пошаговый контроль по результату;
- оценивать правильность выполнения действия на уровне адекватной ретроспективной оценки соответствия результатов требованиям данной задачи и задачной области;
- адекватно воспринимать предложения и оценку учителей, товарищей, родителей и других людей;
- различать способ и результат действия.

*Ученик получит возможность научиться:*

- в сотрудничестве с учителем ставить новые учебные задачи;
- проявлять познавательную инициативу в учебном сотрудничестве;

- самостоятельно адекватно оценивать правильность выполнения действия и вносить необходимые коррективы в исполнение как по ходу его реализации, так и в конце действия.

### **Познавательные универсальные учебные действия**

*Ученик научится:*

- осуществлять поиск необходимой информации для выполнения внеучебных заданий с использованием учебной литературы и в открытом информационном пространстве, энциклопедий, справочников (включая электронные, цифровые), контролируемом пространстве Интернета;
- осуществлять запись (фиксацию) выборочной информации об окружающем мире и о себе самом, в том числе с помощью инструментов ИКТ;
- строить сообщения, проекты в устной и письменной форме;
- проводить сравнение и классификацию по заданным критериям;
- устанавливать причинно-следственные связи в изучаемом круге явлений;
- строить рассуждения в форме связи простых суждений об объекте, его строении, свойствах и связях;

*Ученик получит возможность научиться:*

- осуществлять расширенный поиск информации с использованием ресурсов библиотек и сети Интернет;
- записывать, фиксировать информацию об окружающем мире с помощью инструментов ИКТ;
- осознанно и произвольно строить сообщения в устной и письменной форме;
- осуществлять выбор наиболее эффективных способов решения задач в зависимости от конкретных условий;
- осуществлять синтез как составление целого из частей, самостоятельно достраивая и восполняя недостающие компоненты;
- осуществлять сравнение, сериацию и классификацию, самостоятельно выбирая основания и критерии для указанных логических операций;
- строить логическое рассуждение, включающее установление причинно-следственных связей;

### **Коммуникативные универсальные учебные действия**

*Ученик научится:*

- адекватно использовать коммуникативные, прежде всего – речевые, средства для решения различных коммуникативных задач, строить монологическое сообщение, владеть диалогической формой коммуникации, используя, в том числе средства и инструменты ИКТ и дистанционного общения;
- допускать возможность существования у людей различных точек зрения, в том числе не совпадающих с его собственной, и ориентироваться на позицию партнера в общении и взаимодействии;
- учитывать разные мнения и стремиться к координации различных позиций в сотрудничестве;
- формулировать собственное мнение и позицию;
- договариваться и приходить к общему решению в совместной деятельности, в том числе в ситуации столкновения интересов;
- задавать вопросы;
- использовать речь для регуляции своего действия;
- адекватно использовать речевые средства для решения различных коммуникативных задач, строить монологическое высказывание, владеть диалогической формой речи.

*Ученик получит возможность научиться:*

- учитывать и координировать в сотрудничестве отличные от собственной позиции других людей;
- учитывать разные мнения и интересы и обосновывать собственную позицию;
- понимать относительность мнений и подходов к решению проблемы;

- аргументировать свою позицию и координировать ее с позициями партнеров в сотрудничестве при выработке общего решения в совместной деятельности;
- задавать вопросы, необходимые для организации собственной деятельности и сотрудничества с партнером;
- осуществлять взаимный контроль и оказывать в сотрудничестве необходимую взаимопомощь;
- адекватно использовать речь для планирования и регуляции своей деятельности;
- адекватно использовать речевые средства для эффективного решения разнообразных коммуникативных задач.

## **Предметные результаты**

### **1 класс**

- слушать и читать на основе поставленной цели и задачи;
- осваивать материал на основе плана действий;
- вносить коррекцию в развитие собственных умственных действий;
- творчески применять знания в новых условиях, проводить опытною работу;
- работать с несколькими книгами сразу, пытаться выбрать материал с определённой целевой установкой.

### **2 класс**

- наблюдать и фиксировать значительное и существенное в явлениях и процессах;
- выделять главную мысль на основе анализа текста;
- делать выводы из фактов, совокупности фактов;
- выявлять связи зависимости между фактами, явлениями, процессами;
- делать выводы на основе простых и сложных обобщений, заключение на основе выводов.

### **3 - 4 класс**

- переносить свободно, широко знания с одного явления на другое;
- отбирать необходимые знания из большого объёма информации;
- конструировать знания;
- пользоваться энциклопедиями, справочниками, книгами общеразвивающего характера;
- высказывать содержательно свою мысль, идею;
- формулировать простые выводы на основе двух – трёх опытов;
- решать самостоятельно творческие задания, усложняя их;
- свободно владеть операционными способами усвоения знаний;
- переходить свободно от простого, частного к более сложному, общему.

### ***После изучения данного курса по реализации основной цели учащиеся должны знать:***

- 1) Что изучают предметы физики, химии, биологии, астрономии, географии и экологии?
- 2) Свойства веществ, используемых в быту, медицине, строительстве и т.д., обращаться с данными веществами, соблюдая правила ТБ.
- 3) Историю развития химии, физики, биологии, астрономии, географии и экологии.
- 4) Основные этапы жизни и деятельности М.В. Ломоносова и Д.И. Менделеева.
- 5) Влияние человека на природу.
- 6) признаки химических и физических явлений.
- 7) круговорот веществ в воздухе, в воде и земной коре.

### ***Учащиеся должны уметь:***

- 1) Отличать простое вещество от сложного, вещество от смеси.
- 2) Отличать физические явления от химических.
- 3) Работать с простейшим химическим оборудованием.
- 4) Планировать и проводить простейшие эксперименты.
- 5) Описывать явления.

## **Тематическое планирование**

### **1 класс**

№ п/п	Название раздела	Общее количество часов по учебному плану	Теоретические занятия (кол-во часов)	Практические занятия) (кол-во часов)
1	Модуль 1. Опыты и эксперименты с водой.	9	2	7
2	Модуль 2. Опыты и эксперименты с воздухом.	9	3	6
3	Модуль 3: Опыты и эксперименты с металлом.	8	5	3
4	Модуль 4. Опыты и эксперименты с песком и глиной.	7	3	4
	<b>Всего</b>	<b>33</b>	<b>13</b>	<b>20</b>

### 2 класс

№ п/п	Название раздела	Количество часов по учебному плану	Теоретические занятия (кол-во часов)	Практические занятия) (кол-во часов)
1	Тренинг исследовательских способностей	14	10	4
2	Самостоятельная исследовательская практика	18	3	15
3	Заключение	2	2	0
	<b>Всего</b>	<b>34</b>	<b>15</b>	<b>19</b>

### 3 класс

№ п/п	Название раздела	Количество часов по учебному плану	Теоретические занятия (кол-во часов)	Практические занятия) (кол-во часов)
1	Введение. Проектная деятельность и ее задачи	3	3	0
2	Строение и свойство вещества	7	5	2
3	Физические и химические явления	2	1	1
4	Вода и воздух	7	2	5
5	Живые организмы и условия их жизни. Микроорганизмы.	15	4	11
	<b>Всего</b>	<b>34</b>	<b>15</b>	<b>19</b>

### 4 класс

№ п/п	Название раздела	Количество часов по учебному плану	Теоретические занятия (кол-во часов)	Практические занятия) (кол-во часов)
1	<b>I модуль «Занимательные науки»:</b>	<b>15</b>	<b>5</b>	<b>10</b>
	1.1. Введение в образовательную программу	1 6		
	1.2. Нескучная биология	8		

	1.3. Занимательная химия			
2	<b>II модуль «Волшебные чудеса науки»:</b>	<b>17</b>	<b>4</b>	<b>13</b>
	2.1. Физика без формул	6		
	2.2. Загадочная астрономия	4		
	2.3. Увлекательная география	7		
3	<b>III модуль Итоговые занятия</b>	<b>2</b>	<b>2</b>	<b>0</b>
	<b>Всего</b>	<b>34</b>	<b>11</b>	<b>23</b>

## Рабочая программа курса «Подвижные игры»

### 2-3 класс

#### Содержание учебного курса

#### Содержание курса

Подбор игр и заданий отражает реальную физическую, умственную подготовку детей, содержит полезную и любопытную информацию, способную дать простор воображению.

Практическая значимость программы «Подвижные игры» заключается в том, что занятия по ней способствуют укреплению здоровья, повышению физической подготовленности и формированию двигательного опыта, здоровьесбережению, снятию психологического напряжения после умственной работы на уроках.

#### Формы занятий

Ведущей формой организации обучения является групповая. Занятия полностью построены на игровых обучающих ситуациях с использованием спортивного инвентаря и без него.

#### Коррекционная направленность:

Детский организм по своим анатомо-физиологическим особенностям более чувствителен к неблагоприятным влияниям окружающей среды, а потому нуждается в таких внешних условиях обучения и воспитания, которые исключили бы возможность вредных влияний и способствовали бы укреплению здоровья, улучшению физического развития, повышению успешности учебной деятельности и общей работоспособности.

В связи с этим обязательная оздоровительная направленность коррекционноразвивающего образовательного процесса должна быть напрямую связана с возможностями игры, которыми она располагает как средством адаптации младших школьников к новому режиму. Игра способна в значительной степени обогатить и закрепить двигательный опыт детей и минимизировать те негативные моменты, которые имелись в их предшествующем физическом развитии и/или продолжают существовать. Результативно это может происходить только в том случае, если педагог хорошо знает индивидуальные особенности и потребности физического развития своих учеников, владеет рациональной технологией «встраивания» разнообразных подвижных, спортивных игр в режим жизнедеятельности младшего обучающегося и обладает широким арсеналом приемов использования их адаптационного, оздоровительно-развивающего и коррекционного потенциала.

- Коррекция и компенсация нарушений физического развития.
- Коррекция, развитие, совершенствование двигательных умений и навыков.
- Коррекция пространственно- временной дифференцировки и точности движений.
- Коррекция сенсомоторики.
- Коррекция эмоционально - волевой сферы.
- Коррекция слухового восприятия.
- Психокоррекция поведения учащихся.
- Коррекция и развитие двигательных возможностей в процессе игры.

Программа данного курса включает игры на развитие психических процессов (мышления, памяти, внимания, восприятия, речи, эмоционально – волевой сферы личности) развивают произвольную сферу (умение сосредоточиться, переключить внимание, усидчивость).

Планируемые результаты освоения курса

#### Личностные результаты:

-внутренняя позиция школьника на уровне положительного отношения к школе, принятия образца «хорошего ученика»;

- мотивационная основа учебной деятельности;

- учебно-познавательный интерес к новому учебному материалу и способам решения новой частной задачи.

#### **Метапредметные результаты.**

Регулятивные УУД:

- умение принимать и сохранять учебную задачу;

- учитывать выделенные учителем ориентиры действия в новом учебном материале в сотрудничестве с учителем;

- планировать свое действие в соответствии с поставленной задачей и условиями ее реализации;

- учитывать правило в планировании и контроле способа решения;

- адекватно воспринимать оценку учителя;

- оценивать правильность выполнения действия.

Познавательные УУД:

- осуществлять анализ объектов с выделением существенных и несущественных признаков;

- осуществлять синтез как составление целого из частей;

- проводить сравнение и классификацию по заданным критериям;

- строить рассуждения в форме связи простых суждений об объекте, его строении, свойствах

и связях.

Коммуникативные УУД:

- допускать возможность существования у людей различных точек зрения, в том числе не совпадающих с его собственной, и ориентироваться на позицию партнера в общении и взаимодействии;

- учитывать разные мнения и стремиться к координации различных позиций в сотрудничестве;

- формулировать собственное мнение и позицию;

- договариваться и приходить к собственному решению в совместной деятельности, в том числе в ситуации столкновения интересов;

- строить понятные для партнера высказывания, учитывающие, что партнер знает и видит, а что нет;

- задавать вопросы;

- использовать речь для регуляции своего действия;

- адекватно использовать речевые средства для решения различных коммуникативных задач, строить монологическое высказывание, владеть диалогической формой речи.

Результаты освоения программы

Программа предусматривает задания, упражнения, игры на формирование коммуникативных, двигательных навыков, развитие физических навыков. Это способствует появлению желания общению с другими людьми, занятиями спортом, интеллектуальными видами деятельности; формированию умений работать в условиях поиска, развитию сообразительности, любознательности.

### **2 класс (34 часа)**

№	Разделы	Кол-во часов
1	Подвижные игры с использованием бега	8
2	Подвижные игры на формирование осанки	3
3	Игры на внимание	10
4	Игры с мячом	6
5	Игры с прыжками	4
6	Игры со скакалкой	3
	Итого	34

### **3 класс (34 часа)**

№	Разделы	Кол-во часов
1	Подвижные игры с использованием бега	8
2	Подвижные игры на формирование осанки	3
3	Игры на внимание	10
4	Игры с мячом	6
5	Игры с прыжками	4
6	Игры со скакалкой	3
	Итого	34

## Рабочая программа курса «Функциональная грамотность»

### СОДЕРЖАНИЕ ПРОГРАММЫ

Читательская грамотность (1, 5, 9, 13, 17, 21, 25, 29 занятия): понятия «художественный» и «научно-познавательный»; жанровое сходство и различия художественных и научно-познавательных текстов; составление характеристики героев прочитанных произведений; деление текстов на части, составление плана; ответы по содержанию прочитанных произведений, эмоциональная и личностная оценка прочитанного;

Математическая грамотность (2, 6, 10, 14, 18, 22, 26, 30 занятия): нахождение значений математических выражений в пределах 100, составление числовых выражений и нахождение их значений. Состав чисел первого и второго десятка, задание на нахождение суммы; задачи на нахождение части числа, задачи на увеличение и уменьшение числа на несколько единиц, чтение и заполнение таблиц, столбчатых диаграмм, календарь, логические задачи, ложные и истинные высказывания, построение геометрических фигур, нахождение длины ломаной, диаметр окружности, периметр треугольника.

Финансовая грамотность (3, 7, 11, 15, 19, 23, 27, 31 занятия): деньги, аверс и реверс монеты, кредиты, вклады, банковская карта, правила безопасного использования банковских карт, фальшивые и повреждённые деньги, средства защиты российских банкнот, валюта.

Естественно-научная грамотность (4, 8, 12, 16, 20, 24, 28, 32 занятия): наблюдения и простейшие эксперименты с яблоком, овощами, мёдом, лесной землей, песком, глиной. Состав почвы, перегной. Состав и свойства древесины. Названия овощей, выделение среди овощей корнеплодов. Названия частей растений, виды корней, свойства корней. Представление о позвоночных животных.

### ПЛАНИРУЕМЫЕ РЕЗУЛЬТАТЫ ОСВОЕНИЯ КУРСА

Программа обеспечивает достижение второклассниками следующих личностных, метапредметных результатов.

#### *Личностные* результаты изучения курса:

- осознавать себя как члена семьи, общества и государства: участие в обсуждении финансовых проблем семьи, принятии решений о семейном бюджете;
- овладевать начальными навыками адаптации в мире финансовых отношений: сопоставление доходов и расходов, простые вычисления в области семейных финансов;
- осознавать личную ответственность за свои поступки;
- уметь сотрудничать со взрослыми и сверстниками в разных игровых и реальных ситуациях.

#### *Метапредметные* результаты изучения курса:

##### Познавательные:

- осваивать способы решения проблем творческого и поискового характера: работа над проектами и исследования;
- использовать различные способы поиска, сбора, обработки, анализа и представления информации;
- овладевать логическими действиями сравнения, обобщения, классификации, установления аналогий и причинно-следственных связей, построения рассуждений, отнесения

к известным понятиям;

- использовать знаково-символические средства, в том числе моделирование;
- ориентироваться в своей системе знаний: отличать новое от уже известного;
- делать предварительный отбор источников информации: ориентироваться в потоке информации;
- добывать новые знания: находить ответы на вопросы, используя учебные пособия, свой жизненный опыт и информацию, полученную от окружающих;
- перерабатывать полученную информацию: сравнивать и группировать объекты;
- преобразовывать информацию из одной формы в другую.

#### Регулятивные:

- проявлять познавательную и творческую инициативу;
- принимать и сохранять учебную цель и задачу, планировать ее реализацию, в том числе во внутреннем плане;
- контролировать и оценивать свои действия, вносить соответствующие коррективы в их выполнение;
- уметь отличать правильно выполненное задание от неверного;
- оценивать правильность выполнения действий: знакомство с критериями оценивания, самооценка и взаимооценка.

#### Коммуникативные:

- адекватно передавать информацию и выражать свои мысли в соответствии с поставленными задачами и отображать предметное содержание и условия деятельности в речи;
- доносить свою позицию до других: оформлять свою мысль в устной и письменной речи (на уровне одного предложения или небольшого текста);
- слушать и понимать речь других;
- совместно договариваться о правилах работы в группе;
- учиться выполнять различные роли в группе (лидера, исполнителя, критика).

#### **Предметные результаты** изучения блока «**Читательская грамотность**»:

- способность понимать, использовать, оценивать тексты, размышлять о них и заниматься чтением для того, чтобы достигать своих целей, расширять свои знания и возможности, участвовать в социальной жизни;
- способность различать тексты различных жанров и типов;
- умение находить необходимую информацию в прочитанных текстах;
- умение задавать вопросы по содержанию прочитанных текстов;
- умение составлять речевое высказывание в устной и письменной форме в соответствии с поставленной учебной задачей.

#### **Предметные результаты** изучения блока «**Математическая грамотность**»:

- способность формулировать, применять и интерпретировать математику в разнообразных контекстах;
- способность проводить математические рассуждения;
- способность использовать математические понятия, факты, чтобы описать, объяснить и предсказать явления;
- способность понимать роль математики в мире, высказывать обоснованные суждения и принимать решения, которые необходимы конструктивному, активному и размышляющему человеку.

#### **Предметные результаты** изучения блока «**Финансовая грамотность**»:

- понимание и правильное использование экономических терминов;
- представление о банковских картах;
- умение правильно обращаться с поврежденными деньгами;
- представление о различных банковских услугах;
- проведение элементарных финансовых расчётов.



### **Предметные результаты** изучения блока «Естественно-научная грамотность»:

- способность осваивать и использовать естественно-научные знания для распознавания и постановки вопросов, для освоения новых знаний, для объяснения естественно-научных явлений и формулирования основанных на научных доказательствах выводов;
- способность понимать основные особенности естествознания как формы человеческого познания.

### **ОЦЕНКА ДОСТИЖЕНИЯ ПЛАНИРУЕМЫХ РЕЗУЛЬТАТОВ**

Обучение ведется на безотметочной основе.

Для оценки эффективности занятий можно использовать следующие показатели:

- степень помощи, которую оказывает учитель учащимся при выполнении заданий;
- поведение детей на занятиях: живость, активность, заинтересованность обеспечивают положительные результаты;
- результаты выполнения тестовых заданий и заданий из конкурса эрудитов, при выполнении которых выявляется, справляются ли ученики с ними самостоятельно;
- косвенным показателем эффективности занятий может быть повышение качества успеваемости по математике, русскому языку, окружающему миру, литературному чтению и другим предметам.

### **ТЕМАТИЧЕСКОЕ ПЛАНИРОВАНИЕ**

<b>№ п/п</b>	<b>Тема</b>	<b>Предмет изучения</b>	<b>Формируемые умения</b>
1.	Михаил Пришвин. Беличья память	Различия научно-познавательного и художественного текстов.	– Определять жанр, тему, героев произведения; – объяснять значения выражений, встретившихся в тексте; – озаглавливать прочитанный текст; – находить необходимую информацию в прочитанном тексте; – задавать вопросы по содержанию прочитанного и отвечать на них; – давать характеристику герою произведения; – различать научно-познавательный текст и художественный; находить их сходство и различия.
2.	Про беличьи запасы	Сложение одинаковых слагаемых, решение задач.	– Работать с таблицами: интерпретировать и дополнять данные; – выполнять сложение и сравнение чисел в пределах 100; – объяснять графические модели при решении задач; – анализировать представленные данные, устанавливать закономерности; – строить ломаную линию.
3.	Беличьи деньги	Бумажные и металлические деньги, рубль, копейка.	– Объяснять значение понятий «покупка», «продажа», «сделка», «деньги»; – понимать, откуда возникло название российских денег «рубль»

			<p>и «копейка»;</p> <ul style="list-style-type: none"> <li>– находить у монеты аверс и реверс;</li> <li>– выполнять логические операции: анализ, синтез и сравнение;</li> <li>– готовить небольшое сообщение на заданную тему.</li> </ul>
4	Про белочку и погоду	Наблюдения за погодой.	<ul style="list-style-type: none"> <li>– Объяснять, что такое «погода», «хорошая и плохая погода», «облачность»;</li> <li>– объяснять, что такое «оттепель», «наст»;</li> <li>– работать с таблицами наблюдений за погодой;</li> <li>– высказывать предположения и гипотезы о причинах наблюдаемых явлений;</li> <li>– работать в парах.</li> </ul>
5.	И. Соколов-Микитов. В берлоге	Содержание рассказа. Отличия художественного, научно-познавательного и газетного стилей.	<p>Определять жанр, тему, героев произведения;</p> <ul style="list-style-type: none"> <li>– объяснять значения выражений, встретившихся в тексте;</li> <li>– отвечать на вопросы по содержанию текста цитатами из него;</li> <li>– составлять вопросы по содержанию текста для готовых ответов;</li> <li>– определять отрывок, к которому подобрана иллюстрация;</li> <li>– разгадывать ребусы;</li> <li>– устанавливать логические связи.</li> </ul>
6	Медвежье потомство	Столбчатая диаграмма, таблицы, логические задачи.	<ul style="list-style-type: none"> <li>– Анализировать данные столбчатой диаграммы, представленные в явном и неявном виде;</li> <li>– дополнять недостающие на диаграмме данные;</li> <li>– отвечать на вопросы, ответы на которые спрятаны на диаграмме;</li> <li>– анализировать данные таблицы, устанавливая их истинность и ложность;</li> <li>– выполнять вычисления на увеличение и уменьшение числа на несколько единиц;</li> <li>– решать логические задачи на практическое деление;</li> <li>– находить периметр треугольника;</li> <li>– строить связное речевое устное или письменное высказывание в соответствии с учебной задачей.</li> </ul>
7	Повреждённые и	Наличные деньги,	– Объяснять на доступном для

	фальшивые деньги	средства защиты бумажных денег, повреждённые деньги.	второклассника уровне, что такое фальшивые и поврежденные деньги; – знать правила использования поврежденных денег; – находить и показывать средства защиты на российских банкнотах; – находить необходимую информацию в тексте; – отвечать на вопросы на основе полученной информации.
8	Лесные сладкоежки	Медонос, настоящий и искусственный мёд	– Проводить несложные опыты с мёдом; – определять последовательность действий при проведении опытов; – делать выводы по результатам опытов; – различать свойства настоящего и поддельного, искусственного мёда; – анализировать данные таблицы; – строить логические рассуждения и оформлять их в устной и письменной речи; – иметь представление о лечебных свойствах мёда.
9	Лев Толстой. Зайцы	Содержание рассказа. Сравнение научно-познавательного и художественного текстов.	– Заполнять кластер на основе полученных сведений из текста; – определение лексического значения слова; – находить необходимую информацию в тексте; – определять объект на рисунке с помощью подсказки; – определять последовательность действий, описанных в рассказе; – различать художественный и научно-познавательный текст; – сравнивать авторский текст и текст из энциклопедии, находить общие сведения; – определять по высказываниям информацию, полученную из текста; – строить связное речевое устное или письменное высказывание в соответствии с учебной задачей.
10	Про зайчат и зайчиху	Единицы измерения времени: сутки, часы. Сложение в пределах 100. Логические задачи. Диаграмма.	– Определять количество часов в сутках; – находить необходимую информацию в тексте и выполнять математические вычисления; – подбирать из предложенных чисел суммы чисел, состоящих из двух слагаемых, доказывать правильность выбранных чисел;

			<ul style="list-style-type: none"> <li>– решать логические задачи по данному условию;</li> <li>– составлять элементарную диаграмму.</li> </ul>
11	Банковская карта	Банковская карта.	<ul style="list-style-type: none"> <li>– Давать характеристику наличным деньгам;</li> <li>– рассказывать о дебетовой банковской карте;</li> <li>– объяснять, что обозначают надписи на карте;</li> <li>– объяснять, как производить покупку в магазине;</li> <li>– объяснять, как можно снять деньги в банкомате с помощью карты;</li> <li>– рассказывать о кредитной банковской карте.</li> </ul>
12	Про Зайчишку и овощи	Морковь, огурец, помидор, свёкла, капуста.	<ul style="list-style-type: none"> <li>– Определять по рисункам названия растений и находить среди них овощи;</li> <li>– выделять среди овощей корнеплоды;</li> <li>– проводить опыт по проращиванию моркови;</li> <li>– определять цвет сока овощей опытным путём;</li> <li>– сравнивать свойства сырой и варёной моркови.</li> </ul>
13	Николай Сладков. Весёлая игра	Содержание рассказа	<ul style="list-style-type: none"> <li>– Определять тип и тему текста, называть его персонажей;</li> <li>– понимать, что такое «цитата», использовать цитаты в качестве ответов на вопросы по содержанию прочитанного текста;</li> <li>– объяснять лексическое значение слов и выражений;</li> <li>– устанавливать истинность и ложность утверждений, подтверждая или опровергая их с помощью цитат;</li> <li>– составлять на доступном для второклассника языке инструкции/правила, грамотно оформлять их на письме.</li> </ul>
14	Лисьи забавы	Решение логических задач с помощью таблицы; столбчатая диаграмма, чертёж.	<ul style="list-style-type: none"> <li>– Определять дату по календарю;</li> <li>– находить необходимую информацию в тексте и выполнять математические вычисления;</li> <li>– записывать краткую запись и решение задач;</li> <li>– решать логические задачи с помощью таблицы;</li> <li>– анализировать данные, представленные в столбчатой диаграмме, дополнять</li> </ul>

			<p>недостающие в диаграмме данные;</p> <ul style="list-style-type: none"> <li>– составлять вопросы, ответы на которые можно узнать по данным столбчатой диаграммы;</li> <li>– читать простейшие чертежи, выполнять построения на чертеже в соответствии с данными задачи.</li> </ul>
15	Безопасность денег на банковской карте	Правила безопасности при использовании банковских карт.	<ul style="list-style-type: none"> <li>– Иметь представление об элементах, расположенных на лицевой и оборотных сторонах банковской карты, объяснять их назначение;</li> <li>– находить необходимую информацию в тексте задания;</li> <li>– формулировать правила безопасности при использовании банковских карт.</li> </ul>
16	Лисьи норы	Устройство лисьей норы, свойства лесной земли, песка и глины, состав почвы.	<ul style="list-style-type: none"> <li>– Иметь представление об устройстве лисьих нор;</li> <li>– проводить простейшие опыты по определению свойств лесной земли, песка и глины, состава почвы;</li> <li>– делать выводы по результатам проведенных наблюдений и опытов;</li> <li>– понимать и объяснять, от чего зависит плодородие почвы.</li> </ul>
17	Обыкновенные кроты	Содержание научно-познавательного текста.	<ul style="list-style-type: none"> <li>– Определять тип текста;</li> <li>– составлять описание крота на основе прочитанного текста;</li> <li>– разгадывать ребусы и соотносить слова-ассоциации;</li> <li>– соединять линиями части предложений и определять их последовательность в тексте;</li> <li>– объяснять значение слова;</li> <li>– составлять вопросы по предложенным предложениям;</li> <li>– находить синонимы к предложенному слову;</li> <li>– писать сочинение-рассуждение по заданной теме;</li> <li>– определять название раздела, в котором может быть размещён текст.</li> </ul>
18	Про крота	Сложение в пределах 100. Логические задачи. Диаграмма.	<ul style="list-style-type: none"> <li>– Решать задачи логического характера;</li> <li>– решать задачи с использованием данных таблицы;</li> <li>– решать задачи на основе данных диаграммы;</li> <li>– решать примеры на основе предложенной цепочки примеров;</li> <li>– определять цвета геометрических</li> </ul>

			фигур на основе верных высказываний.
19	Про кредиты	Кредит. Ипотечный кредит. Автокредит. Кредит наличными.	<ul style="list-style-type: none"> <li>– Объяснять, что такое «кредит»;</li> <li>– определять виды кредитов;</li> <li>– понимать, чем отличаются друг от друга разные виды кредитов;</li> <li>– определять сумму переплаты по кредиту;</li> <li>– определять, какой кредит наиболее выгоден банку по срокам его оплаты;</li> <li>– определять, какой кредит наиболее выгоден клиенту банка по срокам его оплаты.</li> </ul>
20	Корень – часть растения	Корень. Виды корневых систем. Видоизменённые корни.	<ul style="list-style-type: none"> <li>– Называть части цветочных растений;</li> <li>– объяснять, для чего растению корень;</li> <li>– доказывать, что рост растения начинается с корня;</li> <li>– называть виды корневых систем;</li> <li>– называть видоизменённые корни.</li> </ul>
21	Эдуард Шим. Тяжкий труд	Содержание художественного текста.	<ul style="list-style-type: none"> <li>– Определять книгу, в которой можно прочитать предложенный художественный текст;</li> <li>– определение лексического значения слова;</li> <li>– находить необходимую информацию в тексте;</li> <li>– находить в тексте предложение по заданному вопросу;</li> <li>– разгадывать ребусы и соотносить полученные ответы со словами;</li> <li>– определять главную мысль текста;</li> <li>– определять, чему учит текст;</li> <li>– строить связное речевое устное или письменное высказывание в соответствии с учебной задачей.</li> </ul>
22	Про ежа	Решение выражений, столбчатая и круговая диаграмма, названия месяцев.	<ul style="list-style-type: none"> <li>– Находить значение выражений, соотносить полученные результаты с буквами и читать название насекомого;</li> <li>– определять время с помощью скорости и расстояния;</li> <li>– определять данные столбчатой диаграммы, находить часть от числа и записывать результаты в таблицу, результаты таблицы переносить в круговую диаграмму;</li> <li>– отвечать на вопросы на основе полученных данных;</li> <li>– определять последовательность маршрута на основе схемы;</li> <li>– записывать слова с помощью</li> </ul>

			<p>кода;</p> <ul style="list-style-type: none"> <li>– называть месяцы, сравнивать количество месяцев.</li> </ul>
23	Про вклады	Вклад, вкладчик, срочный вклад, вклад до востребования.	<ul style="list-style-type: none"> <li>– Давать определение вклада;</li> <li>– называть виды вкладов: срочный вклад, вклад до востребования;</li> <li>– объяснять, что такое банковский процент по вкладам;</li> <li>– объяснять, как считают банковский процент по вкладам;</li> <li>– объяснять, почему банки выплачивают проценты.</li> </ul>
24	Занимательные особенности яблока	Яблоко, свойства яблока.	<ul style="list-style-type: none"> <li>– Объяснять, почему яблоко в месте разреза темнеет, а при покрытии разреза соком лимона не темнеет;</li> <li>– объяснять, почему яблоко плавает;</li> <li>– объяснять, почему яблоко отталкивается от магнита;</li> <li>– объяснять, почему незрелое яблоко кислое;</li> <li>– находить на срезе яблока рисунок звезды.</li> </ul>
25	Полевой хомяк	Содержание научно-познавательного текста.	<ul style="list-style-type: none"> <li>– Определять вид текста;</li> <li>– составлять описание хомяка на основе прочитанного текста;</li> <li>– дополнять описание хомяка на основе рисунка;</li> <li>– придумывать сравнения;</li> <li>– составлять вопросы по данным предложениям;</li> <li>– отвечать на вопросы на основе полученных сведений;</li> <li>– разгадывать ребусы и объяснять значение слова;</li> <li>– определять сведения, которые удивили;</li> <li>– составлять план при подготовке к сообщению.</li> </ul>
26	Про полевого хомяка	Решение выражений, столбчатая и круговая диаграммы, именованные числа, четырёхугольники.	<ul style="list-style-type: none"> <li>– Находить значение выражений, соотносить полученные результаты с буквами и читать название животного;</li> <li>– строить столбчатую диаграмму на основе имеющихся данных;</li> <li>– отвечать на вопросы на основе имеющихся данных;</li> <li>– находить путь хомяка на основе заданного условия, доказывать, что путь выбран правильно;</li> <li>– записывать именованные числа в порядке возрастания;</li> <li>– строить четырёхугольники по заданному условию.</li> </ul>

27	Ловушки для денег	Доходы, расходы, прибыль, дефицит, профицит.	<ul style="list-style-type: none"> <li>– Определять доходы, расходы и прибыль;</li> <li>– отличать желаемые покупки от необходимых;</li> <li>– рассуждать, как поступать в различных ситуациях при покупке товара;</li> <li>– объяснять, что такое дефицит и профицит;</li> <li>– рассуждать, как не тратить напрасно деньги.</li> </ul>
28	Про хомяка и его запасы	Горох, свойства прорастания гороха.	<ul style="list-style-type: none"> <li>– Называть растения, плоды которых составляют основу питания хомяка;</li> <li>– объяснять и доказывать, как влажность и воздух влияют на прорастание семян;</li> <li>– объяснять и доказывать, что для роста, особенно в первое время, проростки используют вещества, запасённые в самих семенах;</li> <li>– объяснять и доказывать, как влияет наличие света на прорастание семян;</li> <li>– объяснять и доказывать, как влияет температура на прорастание семян;</li> <li>– объяснять и доказывать, как влияет глубина посева на прорастание семян;</li> <li>– определять правильную последовательность прорастания семян гороха.</li> </ul>
29	Про бобров	Содержание текста, текст-описание.	<ul style="list-style-type: none"> <li>– Определять тип текста, его тему;</li> <li>– находить выделенное в тексте словосочетание и объяснять его лексическое значение;</li> <li>– находить среди предложенных вариантов вопросы, на которые можно/нельзя найти ответы в прочитанном тексте;</li> <li>– задавать вопросы по содержанию прочитанного;</li> <li>– сравнивать тексты;</li> <li>– определять сведения, которые удивили;</li> <li>– составлять речевое высказывание в письменной форме.</li> </ul>
30	Бобры-строители	Диаметр, длина окружности, решение практических задач.	<ul style="list-style-type: none"> <li>– Иметь представление о диаметре окружности;</li> <li>– анализировать данные таблицы, устанавливая закономерности её</li> </ul>



			<p>заполнения;</p> <ul style="list-style-type: none"> <li>– находить приблизительное значение диаметра окружности, зная длину окружности;</li> <li>– заменять умножение сложением одинаковых слагаемых;</li> <li>– выбирать нужные для проведения измерений инструменты;</li> <li>– работать с чертежом;</li> <li>– решать логические задачи.</li> </ul>
31	Такие разные деньги	Валюта, курс для обмена валюты, деньги разных стран.	<ul style="list-style-type: none"> <li>– Иметь представление о валюте как национальной денежной единице;</li> <li>– находить необходимую информацию в тексте и на иллюстрациях к заданиям;</li> <li>– устанавливать принадлежность денежной единицы стране;</li> <li>– иметь представление о банковской операции «обмен валюты».</li> </ul>
32	Материал для плотин	Строение древесины дерева, определение возраста дерева.	<ul style="list-style-type: none"> <li>– Иметь представление о составе древесины</li> <li>– проводить простейшие опыты по изучению свойств древесины разных пород деревьев;</li> <li>– делать выводы по результатам проведенных наблюдений и опытов;</li> <li>– понимать и объяснять, что такое твёрдые и мягкие породы деревьев.</li> </ul>
33	Позвоночные животные	Рыбы, птицы, рептилии, амфибии, млекопитающие.	<ul style="list-style-type: none"> <li>– Называть группы позвоночных животных;</li> <li>– называть признаки пяти групп позвоночных животных;</li> <li>– определять название животного по описанию;</li> <li>– выбирать признаки земноводного животного;</li> <li>– выбирать утверждения, которые описывают признаки животного;</li> <li>– выбирать вопросы, на которые нельзя найти ответы в тексте;</li> <li>– составить описание внешнего вида рыбы с указанием признаков этого животного;</li> <li>– рассуждать об открытии, сделанном на занятии.</li> </ul>
34	Встреча друзей		<ul style="list-style-type: none"> <li>– Находить необходимую информацию в тексте задания;</li> <li>– понимать, что такое «валюта», «курс рубля», «кредит»,</li> </ul>

			«банковский вклад», «процент по вкладу»; – анализировать и дополнять недостающие в таблице данные; – выполнять письменное и устное сложение чисел в пределах 1000.
--	--	--	--

## 2.2 Программа формирования универсальных учебных действий у обучающихся

Программа формирования универсальных учебных действий для начального общего образования включает:

характеристики личностных, регулятивных, познавательных, коммуникативных универсальных учебных действий обучающихся;

связь универсальных учебных действий с содержанием учебных предметов;

типовые задачи формирования личностных, регулятивных, познавательных, коммуникативных универсальных учебных действий;

### Характеристика универсальных учебных действий

#### Виды универсальных учебных действий

В составе основных видов универсальных учебных действий, соответствующих ключевым целям общего образования, можно выделить четыре блока: личностный, регулятивный (включающий также действия саморегуляции), познавательный и коммуникативный.

**Личностные универсальные учебные действия** обеспечивают ценностно-смысловую ориентацию обучающихся (умение соотносить поступки и события с принятыми этическими принципами, знание моральных норм и умение выделить нравственный аспект поведения) и ориентацию в социальных ролях и межличностных отношениях.

Применительно к учебной деятельности следует выделить три вида личностных действий: личностное, профессиональное, жизненное самоопределение; смыслообразование, т. е. установление обучающимися связи между целью учебной деятельности и её мотивом, другими словами, между результатом учения и тем, что побуждает к деятельности, ради чего она осуществляется. Ученик должен задаваться вопросом: какое значение и какой смысл имеет для меня учение? — и уметь на него отвечать; нравственно-этическая ориентация, в том числе и оценивание усваиваемого содержания (исходя из социальных и личностных ценностей), обеспечивающее личностный моральный выбор.

**Регулятивные универсальные учебные действия** обеспечивают обучающимся организацию своей учебной деятельности. К ним относятся:

целеполагание как постановка учебной задачи на основе соотнесения того, что уже известно и усвоено обучающимися, и того, что ещё неизвестно;

планирование — определение последовательности промежуточных целей с учётом конечного результата; составление плана и последовательности действий;

прогнозирование — предвосхищение результата и уровня усвоения знаний, его временных характеристик;

контроль в форме соотнесения способа действия и его результата с заданным эталоном с целью обнаружения отклонений и отличий от эталона;

коррекция — внесение необходимых дополнений и корректив в план и способ действия в случае расхождения эталона, реального действия и его результата с учётом оценки этого результата самим обучающимся, учителем, другими обучающимися;

оценка — выделение и осознание обучающимся того, что им уже усвоено, и что ему ещё нужно усвоить, осознание качества и уровня усвоения; объективная оценка личных результатов работы;

саморегуляция как способность к мобилизации сил и энергии, волевому усилию (выбору в ситуации мотивационного конфликта) и преодолению препятствий для достижения цели.

**Познавательные универсальные учебные действия** включают: общеучебные, логические учебные действия, а также постановку и решение проблемы.

К **общеучебным универсальным** действиям относятся:

самостоятельное выделение и формулирование познавательной цели;

поиск и выделение необходимой информации, в том числе решение практических и познавательных задач с использованием общедоступных в начальной школе источников информации (в том числе справочников, энциклопедий, словарей) и инструментов ИКТ;

структурирование знаний;

осознанное и произвольное построение речевого высказывания в устной и письменной форме;

выбор наиболее эффективных способов решения практических и познавательных задач в зависимости от конкретных условий;

рефлексия способов и условий действия, контроль и оценка процесса и результатов деятельности;

смысловое чтение как осмысление цели чтения и выбор вида чтения в зависимости от цели; извлечение необходимой информации из прослушанных текстов различных жанров; определение основной и второстепенной информации; свободная ориентация и восприятие текстов художественного, научного, публицистического и официально-делового стилей; понимание и адекватная оценка языка средств массовой информации;

Особую группу общеучебных универсальных действий составляют знаково-символические действия:

моделирование—преобразование объекта из чувственной формы в модель, где выделены существенные характеристики объекта (пространственно-графическая или знаково-символическая модели);

преобразование модели с целью выявления общих законов, определяющих данную предметную область.

**К логическим универсальным действиям** относятся:

анализ объектов с целью выделения признаков, существенных, несущественных;

синтез –составление целого из частей, в том числе самостоятельное достраивание недостающих компонентов;

выбор оснований и критериев для сравнения, сериации, классификации объектов;

подведение под понятие, выведение следствий.

установление причинно-следственных связей, представление цепочек объектов и явлений;

построение логической цепочки рассуждений, анализ истинности утверждений;

доказательство;

выдвижение гипотез и их обоснование.

**К постановке и решению проблемы** относятся:

формулирование проблемы;

самостоятельное создание алгоритмов (способов) деятельности при решении проблем творческого и поискового характера.

**Коммуникативные универсальные учебные действия** обеспечивают социальную компетентность и учёт позиции других людей, партнёров по общению или деятельности; умение слушать и вступать в диалог; участвовать в коллективном обсуждении проблем; способность интегрироваться в группу сверстников и строить продуктивное взаимодействие и сотрудничество со сверстниками и взрослыми.

**К коммуникативным действиям** относятся:

планирование учебного сотрудничества с учителем и сверстниками—определение цели, функций участников, способов взаимодействия;

постановка вопросов — инициативное сотрудничество в поиске и сборе информации;

разрешение конфликтов — выявление, идентификация проблемы, поиск и оценка альтернативных способов разрешения конфликта, принятие решения и его реализация;

управление поведением партнёра—контроль, коррекция, оценка его действий;

умение с достаточной полнотой и точностью выражать свои мысли в соответствии с задачами и условиями коммуникации; владение монологической и диалогической формами речи в соответствии с грамматическими и синтаксическими нормами родного языка, современных средств коммуникации.

Личностные УУД	РегулятивныеУУД
<p>Ценить и принимать следующие базовые ценности: «добро», «терпение», «родина», «природа», «семья».</p> <p>Уважать свою семью, своих родственников, ценить родителей.</p> <p>Освоить роль ученика; формирование интереса (мотивации) к учению. Оценивать жизненные ситуации и поступки героев художественных текстов с точки зрения общечеловеческих норм.</p>	<p>Организовывать свое рабочее место под руководством учителя.</p> <p>Определять цель выполнения заданий на уроке, во внеурочной деятельности, в жизненных ситуациях под руководством учителя.</p> <p>Определять план выполнения заданий на уроках, внеурочной деятельности, жизненных ситуациях под руководством учителя.</p> <p>Использовать в своей деятельности простейшие приборы: линейку, треугольник и т.д.</p>
Познавательные УУД	Коммуникативные УУД
<p>Ориентироваться в учебнике: определять умения, которые будут сформированы на основе изучения данного раздела.</p> <p>Отвечать на простые вопросы учителя, находить нужную информацию в учебнике.</p> <p>Сравнивать предметы, объекты: находить общее и различное.</p> <p>Группировать предметы, объекты на основе существенных признаков.</p> <p>Подробно пересказывать прочитанное или прослушанное; определять тему.</p>	<p>Участвовать в диалоге на уроке и в жизненных ситуациях.</p> <p>Отвечать на вопросы учителя, товарищей по классу.</p> <p>Соблюдать простейшие нормы речевого этикета: здороваться, прощаться, благодарить.</p> <p>Слушать и понимать речь других.</p> <p>Участвовать в парной работе.</p>

## 2 класс

Личностные УУД	РегулятивныеУУД
<p>Ценить и принимать следующие базовые ценности: «добро», «терпение», «родина», «природа», «семья».</p> <p>Уважать свою семью, своих родственников, ценить родителей.</p> <p>Освоить роль ученика; формирование интереса (мотивации) к учению. Оценивать жизненные ситуации и поступки героев художественных текстов с точки зрения общечеловеческих норм.</p>	<p>Самостоятельно организовывать свое рабочее место.</p> <p>Следовать режиму организации учебной и внеучебной деятельности.</p> <p>Определять цель учебной деятельности с помощью учителя и самостоятельно.</p> <p>Определять план выполнения заданий на уроках, во внеурочной деятельности, жизненных ситуациях под руководством учителя.</p> <p>Соотносить выполненное задание с образцом, предложенным учителем.</p> <p>Использовать в работе простейшие инструменты и более сложные приборы (циркуль).</p> <p>Корректировать выполнение задания в дальнейшем.</p> <p>Оценивать выполнение своего задания по следующим критериям: легко выполнять, возникли сложности при выполнении.</p>
Познавательные УУД	Коммуникативные УУД
<p>Ориентироваться в учебнике: определять умения, которые будут сформированы на основе изучения данного раздела; определять круг своего «незнания».</p> <p>Отвечать на простые и сложные вопросы учителя, самим задавать вопросы, находить нужную информацию в учебнике.</p> <p>Сравнивать и группировать предметы, объекты по нескольким основаниям; находить закономерности; самостоятельно продолжать их по установленному правилу.</p> <p>Подробно пересказывать прочитанное или прослушанное; составлять простой план.</p> <p>Определять, в каких источниках можно найти необходимую информацию для выполнения задания.</p> <p>Находить необходимую информацию, как в учебнике, так и в словарях в учебнике.</p> <p>Наблюдать и делать самостоятельные простые выводы</p>	<p>Участвовать в диалоге; слушать и понимать других, высказывать свою точку зрения на события, поступки.</p> <p>2. Оформлять свои мысли в устной и письменной речи с учетом своих учебных и жизненных речевых ситуаций.</p> <p>3. Читать вслух и про себя тексты учебников, других художественных и научно-популярных книг, понимать прочитанное.</p> <p>4. Выполняя различные роли в группе, сотрудничать в совместном решении проблемы (задачи)..</p>

## 3 класс

Личностные УУД	Регулятивные УУД
<p>Ценить и принимать следующие базовые ценности: «добро», «терпение», «родина», «природа», «семья».</p> <p>Уважать свою семью, своих родственников, ценить родителей.</p> <p>Освоить роль ученика; формирование интереса (мотивации) к учению. Оценивать жизненные ситуации и поступки героев художественных текстов с точки зрения общечеловеческих норм.</p>	<p>Самостоятельно организовывать свое рабочее место.</p> <p>Следовать режиму организации учебной и внеучебной деятельности.</p> <p>Определять цель учебной деятельности с помощью учителя и самостоятельно.</p> <p>Определять план выполнения заданий на уроках, во внеурочной деятельности, жизненных ситуациях под руководством учителя.</p> <p>Соотносить выполненное задание с образцом, предложенным учителем.</p> <p>Использовать в работе простейшие инструменты и более сложные приборы (циркуль).</p> <p>Корректировать выполнение задания в дальнейшем.</p> <p>Оценивать выполнение своего задания по следующим критериям: легко выполнять, возникли сложности при выполнении.</p>
Познавательные УУД	Коммуникативные УУД
<p>Ориентироваться в учебнике: определять умения, которые будут сформированы на основе изучения данного раздела; определять круг своего «незнания».</p> <p>Отвечать на простые и сложные вопросы учителя, самим задавать вопросы, находить нужную информацию в учебнике.</p> <p>Сравнивать и группировать предметы, объекты по нескольким основаниям; находить закономерности; самостоятельно продолжать их по установленному правилу.</p> <p>Подробно пересказывать прочитанное или прослушанное; составлять простой план.</p> <p>Определять, в каких источниках можно найти необходимую информацию для выполнения задания.</p> <p>Находить необходимую информацию, как в учебнике, так и в словарях в учебнике.</p> <p>Наблюдать и делать самостоятельные простые выводы</p>	<p>Участвовать в диалоге; слушать и понимать других, высказывать свою точку зрения на события, поступки.</p> <p>2. Оформлять свои мысли в устной и письменной речи с учетом своих учебных и жизненных речевых ситуаций.</p> <p>3. Читать вслух и про себя тексты учебников, других художественных и научно-популярных книг, понимать прочитанное.</p> <p>4. Выполняя различные роли в группе, сотрудничать в совместном решении проблемы (задачи).</p>

## 4 класс

Личностные УУД	Регулятивные УУД
<p>Ценить и принимать следующие базовые ценности: «добро», «терпение», «родина», «природа», «семья».</p> <p>Уважать свою семью, своих родственников, ценить родителей.</p> <p>Освоить роль ученика; формирование интереса (мотивации) к учению. Оценивать жизненные ситуации и поступки героев художественных текстов с точки зрения общечеловеческих норм.</p>	<p>Самостоятельно организовывать свое рабочее место.</p> <p>Следовать режиму организации учебной и внеучебной деятельности.</p> <p>Определять цель учебной деятельности с помощью учителя и самостоятельно.</p> <p>Определять план выполнения заданий на уроках, во внеурочной деятельности, жизненных ситуациях под руководством учителя.</p> <p>Соотносить выполненное задание с образцом, предложенным учителем.</p> <p>Использовать в работе простейшие инструменты и более сложные приборы (циркуль).</p> <p>Корректировать выполнение задания в дальнейшем.</p> <p>Оценивать выполнение своего задания по следующим критериям: легко выполнять, возникли сложности при выполнении.</p>
Познавательные УУД	Коммуникативные УУД
<p>Ориентироваться в учебнике: определять умения, которые будут сформированы на основе изучения данного раздела; определять круг своего «незнания».</p>	<p>Участвовать в диалоге; слушать и понимать других, высказывать свою точку зрения на события, поступки.</p> <p>2. Оформлять свои мысли в устной и письменной речи с учетом своих учебных и</p>

<p>Отвечать на простые и сложные вопросы учителя, самим задавать вопросы, находить нужную информацию в учебнике.</p> <p>Сравнивать и группировать предметы, объекты по нескольким основаниям; находить закономерности; самостоятельно продолжать их по установленному правилу.</p> <p>Подробно пересказывать прочитанное или прослушанное; составлять простой план.</p> <p>Определять, в каких источниках можно найти необходимую информацию для выполнения задания.</p> <p>Находить необходимую информацию, как в учебнике, так и в словарях в учебнике.</p> <p>Наблюдать и делать самостоятельные простые выводы</p>	<p>жизненных речевых ситуациях.</p> <p>3. Читать вслух и про себя тексты учебников, других художественных научно-популярных книг, понимать прочитанное.</p> <p>4. Выполняя различные роли в группе, сотрудничать в совместном решении проблемы (задачи)..</p>
--	---

### Связь универсальных учебных действий с содержанием предметов

Учебные предметы **«Русский язык»** и **«Родной язык»** обеспечивают формирование познавательных, коммуникативных и регулятивных действий. Работа с текстом открывает возможности для формирования логических действий анализа, сравнения, установления причинно - следственных связей. Ориентация в морфологической и синтаксической структуре языка и усвоение правил строения слова и предложения, графической формы букв обеспечивают развитие знаково-символических действий — замещения (например, звука буквой), моделирования (например, состава слова путём составления схемы) и преобразования модели (видоизменения слова). Изучение русского и родного языка создаёт условия для формирования языкового чутья как результата ориентировки ребёнка в грамматической и синтаксической структуре родного языка и обеспечивает успешное развитие адекватных возрасту форм и функций речи, включая обобщающую и планирующую функции.

**«Литературное чтение»** и **«Литературное чтение на родном языке»**. Требования к результатам изучения учебного предмета включают формирование всех видов универсальных учебных действий: личностных, коммуникативных, познавательных и регулятивных (с приоритетом развития ценностно-смысловой сферы и коммуникации).

Литературное чтение — осмысленная, творческая духовная деятельность, которая обеспечивает освоение идейно-нравственного содержания художественной литературы, развитие эстетического восприятия. Важнейшей функцией восприятия художественной литературы является трансляция духовно-нравственного опыта общества через коммуникацию системы социальных личностных смыслов, раскрывающих нравственное значение поступков героев литературных произведений. При получении начального общего образования важным средством организации понимания авторской позиции, отношения автора к героям произведения и отображаемой действительности является выразительное чтение.

Учебные предметы обеспечивают формирование следующих универсальных учебных действий:

- смыслообразования через прослеживание судьбы героя и ориентацию обучающегося в системе личностных смыслов;
- самоопределения и самопознания на основе сравнения образа «Я» с героями литературных произведений посредством эмоционально – действенной идентификации;
- основ гражданской идентичности путём знакомства с героическим историческим прошлым своего народа и своей страны и переживания гордости и эмоциональной сопричастности подвигам и достижениям её граждан;
- эстетических ценностей и на их основе эстетических критериев;

- нравственно-этического оценивания через выявление морального содержания и нравственного значения действий персонажей;
- эмоционально-личностной децентрации на основе отождествления себя с героями произведения, соотнесения и сопоставления их позиций, взглядов и мнений;
- умения понимать контекстную речь на основе воссоздания картины событий и поступков персонажей;
- умения произвольно и выразительно строить контекстную речь с учётом целей коммуникации, особенностей слушателя, в том числе используя аудиовизуальные средства;
- умения устанавливать логическую причинно-следственную последовательность событий и действий героев произведения;
- умения строить план с выделением существенной и дополнительной информации.

**«Иностранный язык»** обеспечивает прежде всего развитие коммуникативных действий, формируя коммуникативную культуру обучающегося. Изучение иностранного языка способствует:

- общему речевому развитию обучающегося на основе формирования обобщённых лингвистических структур грамматики и синтаксиса;
- развитию произвольности и осознанности монологической и диалогической речи;
- развитию письменной речи;
- формированию ориентации на партнёра, его высказывания, поведение, эмоциональное состояние и переживания; уважения интересов партнёра; умения слушать и слышать собеседника, вести диалог, излагать и обосновывать своё мнение в понятной для собеседника форме.

Знакомство обучающихся с культурой, историей и традициями других народов и мировой культурой, открытие универсальности детской субкультуры создаёт необходимые условия для формирования личностных универсальных действий — формирования гражданской идентичности личности, преимущественно в её общекультурном компоненте, и доброжелательного отношения, уважения и толерантности к другим странам и народам, компетентности в межкультурном диалоге.

Изучение иностранного языка способствует развитию общеучебных познавательных действий, в первую очередь смыслового чтения (выделение субъекта и предиката текста; понимание смысла текста и умение прогнозировать развитие его сюжета; умение задавать вопросы, опираясь на смысл прочитанного текста; сочинение оригинального текста на основе плана).

**«Математика и информатика».** При получении начального общего образования этот учебный предмет является основой развития у обучающихся познавательных универсальных действий, в первую очередь логических и алгоритмических.

В процессе знакомства с математическими отношениями, зависимостями у школьников формируются учебные действия планирования последовательности шагов при решении задач; различения способа и результата действия; выбора способа достижения поставленной цели; использования знаково-символических средств для моделирования математической ситуации, представления информации; сравнения и классификации (например, предметов, чисел, геометрических фигур) по существенному основанию. Особое значение имеет математика для формирования общего приёма решения задач как универсального учебного действия.

Формирование моделирования как универсального учебного действия осуществляется в рамках практически всех учебных предметов на этом уровне образования. В процессе обучения обучающийся осваивает систему социально принятых

знаков и символов, существующих в современной культуре и необходимых как для его обучения, так и для социализации.

**«Окружающий мир».** Этот предмет выполняет интегрирующую функцию и обеспечивает формирование у обучающихся целостной научной картины природного и социокультурного мира, отношений человека с природой, обществом, другими людьми, государством, осознания своего места в обществе, создавая основу становления мировоззрения, жизненного самоопределения и формирования российской гражданской идентичности личности.

В сфере личностных универсальных действий изучение предмета «Окружающий мир» обеспечивает формирование когнитивного, эмоционально-ценностного и деятельностного компонентов гражданской российской идентичности:

формирование умения различать государственную символику Российской Федерации и своего региона, описывать достопримечательности столицы и родного края, находить на карте Российскую Федерацию, Москву — столицу России, свой регион и его столицу; ознакомление с особенностями некоторых зарубежных стран;

формирование основ исторической памяти — умения различать в историческом времени прошлое, настоящее, будущее; ориентации в основных исторических событиях своего народа и России и ощущения чувства гордости за славу и достижения своего народа и России; умения фиксировать в информационной среде элементы истории семьи, своего региона;

формирование основ экологического сознания, грамотности и культуры учащихся, освоение элементарных норм адекватного природосообразного поведения;

развитие морально-этического сознания — норм и правил взаимоотношений человека с другими людьми, социальными группами и сообществами.

В сфере личностных универсальных учебных действий изучение предмета способствует принятию обучающимися правил здорового образа жизни, пониманию необходимости здорового образа жизни в интересах укрепления физического, психического и психологического здоровья.

Изучение данного предмета способствует формированию общепознавательных универсальных учебных действий:

овладению начальными формами исследовательской деятельности, включая умение поиска и работы с информацией;

формированию действий замещения и моделирования (использование готовых моделей для объяснения явлений или выявления свойств объектов и создания моделей);

формированию логических действий сравнения, подведения под понятия, аналогии, классификации объектов живой и неживой природы на основе внешних признаков или известных характерных свойств; установления причинно-следственных связей в окружающем мире, в том числе на многообразном материале природы и культуры родного края.

**«Изобразительное искусство».** Развивающий потенциал этого предмета связан с формированием личностных, познавательных, регулятивных действий.

Моделирующий характер изобразительной деятельности создаёт условия для формирования общеучебных действий, замещения и моделирования явлений и объектов природного и социокультурного мира в продуктивной деятельности обучающихся. Такое моделирование является основой развития познания ребёнком мира и способствует формированию логических операций сравнения, установления тождества и различий, аналогий, причинно-следственных связей и отношений. При создании продукта изобразительной деятельности особые требования предъявляются к регулятивным действиям — целеполаганию как формированию замысла, планированию и организации действий в соответствии с целью, умению контролировать соответствие выполняемых действий способу, внесению коррективов на основе предвосхищения будущего результата и его соответствия замыслу.

В сфере личностных действий приобщение к мировой и отечественной культуре и



освоение сокровищницы изобразительного искусства, народных, национальных традиций, искусства других народов обеспечивают формирование гражданской идентичности личности, толерантности, эстетических ценностей и вкусов, новой системы мотивов, включая мотивы творческого самовыражения, способствуют развитию позитивной самооценки и самоуважения обучающихся.

**«Музыка».** Достижение личностных, метапредметных и предметных результатов освоения программы обучающимися происходит в процессе активного восприятия и обсуждения музыки, освоения основ музыкальной грамоты, собственного опыта музыкально-творческой деятельности обучающихся: хорового пения и игры на элементарных музыкальных инструментах, пластическом интонировании, подготовке музыкально театрализованных представлений.

**Личностные результаты** освоения программы должны отражать:

формирование основ российской гражданской идентичности, чувства гордости за свою Родину, российский народ и историю России, осознание своей этнической и национальной принадлежности; формирование ценностей многонационального российского общества;

формирование целостного, социально ориентированного взгляда на мир в его органичном единстве и разнообразии культур;

формирование уважительного отношения к культуре других народов;

формирование эстетических потребностей, ценностей и чувств;

формирование творческой активности и познавательного интереса при решении учебных задач и собственной музыкально-прикладной деятельности;

развитие этических чувств, доброжелательности и эмоционально-нравственной отзывчивости, понимания и сопереживания чувствам других людей;

развитие навыков сотрудничества со взрослыми и сверстниками в разных социальных ситуациях;

формирование установки на наличие мотивации к бережному отношению к культурным и духовным ценностям.

В результате освоения программы у обучающихся будут сформированы готовность к саморазвитию, мотивация к обучению и познанию; понимание ценности отечественных национально-культурных традиций, осознание своей этнической и национальной принадлежности, уважение к истории и духовным традициям России, музыкальной культуре ее народов, понимание роли музыки в жизни человека и общества, духовно-нравственном развитии человека. В процессе приобретения собственного опыта музыкально-творческой деятельности обучающиеся научатся понимать музыку как составную и неотъемлемую часть окружающего мира, постигать и осмысливать явления музыкальной культуры, выражать свои мысли и чувства, обусловленные восприятием музыкальных произведений, использовать музыкальные образы при создании театрализованных и музыкально-пластических композиций, исполнении вокально-хоровых и инструментальных произведений, в импровизации.

Школьники научатся размышлять о музыке, эмоционально выражать свое отношение к искусству; проявлять эстетические и художественные предпочтения, интерес к музыкальному искусству и музыкальной деятельности; формировать позитивную самооценку, самоуважение, основанные на реализованном творческом потенциале, развитии художественного вкуса, осуществлении собственных музыкально-исполнительских замыслов.

У обучающихся проявится способность вставать на позицию другого человека, вести диалог, участвовать в обсуждении значимых для человека явлений жизни и искусства, продуктивно сотрудничать со сверстниками и взрослыми в процессе музыкально-творческой деятельности. Реализация программы обеспечивает овладение социальными компетенциями, развитие коммуникативных способностей через музыкально-игровую деятельность, способности к дальнейшему самопознанию и саморазвитию. Обучающиеся научатся организовывать культурный досуг,

самостоятельную музыкально-творческую деятельность, в том числе, на основе домашнего музицирования, совместной музыкальной деятельности с друзьями, родителями.

**Метапредметные результаты** освоения программы отражают:

- овладение способностью принимать и сохранять цели и задачи учебной деятельности, поиска средств ее осуществления в процессе освоения музыкальной культуры;

- освоение способов решения проблем творческого и поискового характера в учебной, музыкально-исполнительской и творческой деятельности;

- формирование умения планировать, контролировать и оценивать учебные действия в соответствии с поставленной задачей и условиями ее реализации; определять наиболее эффективные способы достижения результата в различных видах музыкальной деятельности;

- освоение начальных форм познавательной и личностной рефлексии в процессе освоения музыкальной культуры в различных видах деятельности;

- использование знаково-символических средств представления информации в процессе освоения средств музыкальной выразительности, основ музыкальной грамоты;

использование различных способов поиска (в справочных источниках и открытом учебном информационном пространстве сети Интернет), сбора, обработки, анализа, организации, передачи и интерпретации информации в соответствии с коммуникативными и познавательными задачами и технологиями учебного предмета; в том числе и анализировать звуки, готовить свое выступление и выступать с аудио-, видео- и графическим сопровождением;

умение оценивать произведения разных видов искусства, овладев логическими действиями сравнения, анализа, синтеза, обобщения, установления аналогий в процессе интонационно-образного, жанрового и стилевого анализа музыкальных произведений и других видов музыкально-творческой деятельности;

готовность к учебному сотрудничеству (общение, взаимодействие) со сверстниками при решении различных музыкально-творческих задач;

овладение базовыми предметными и межпредметными понятиями в процессе освоения учебного предмета «Музыка»;

использование различных способов поиска (в справочных источниках и открытом учебном информационном пространстве сети Интернет), сбора, обработки, анализа, организации, передачи и интерпретации информации в соответствии с коммуникативными и познавательными задачами и технологиями учебного предмета; в том числе умение фиксировать (записывать) в цифровой форме измеряемые величины и анализировать звуки, готовить свое выступление и выступать с аудио-, видео- и графическим сопровождением; соблюдать нормы информационной избирательности, этики и этикета;

овладение логическими действиями сравнения, анализа, синтеза, обобщения, классификации по родовидовым признакам, установления аналогий и причинно-следственных связей, построения рассуждений, отнесения к известным понятиям в процессе слушания и освоения музыкальных произведений различных жанров и форм;

готовность слушать собеседника и вести диалог, готовность признавать возможность существования различных точек зрения и права каждого иметь свою; излагать свое мнение и аргументировать свою точку зрения и оценку событий, формирующихся в процессе совместной творческой и коллективной хоровой и инструментальной деятельности;

овладение начальными сведениями о сущности и особенностях объектов, процессов и явлений действительности (культурных и др.) в соответствии с содержанием учебного предмета «Музыка»;

овладение базовыми предметными и межпредметными понятиями, отражающими существенные связи и отношения между объектами и процессами, в процессе привлечения интегративных форм освоения учебного предмета «Музыка».

В результате реализации программы обучающиеся смогут освоить универсальные

учебные действия, обеспечивающие овладение ключевыми компетенциями, реализовать собственный творческий потенциал, применяя музыкальные знания и представления о музыкальном искусстве в познавательной и практической деятельности.

#### **«Технология».**

Специфика этого предмета и его значимость для формирования универсальных учебных действий обусловлены:

ключевой ролью предметно-преобразовательной деятельности как основы формирования системы универсальных учебных действий;

значением универсальных учебных действий моделирования и планирования, которые являются непосредственным предметом усвоения в ходе выполнения различных заданий по курсу (так, в ходе решения задач на конструирование обучающиеся учатся использовать схемы, карты и модели, задающие полную ориентировочную основу выполнения предложенных заданий и позволяющие выделять необходимую систему ориентиров);

специальной организацией процесса планомерно-поэтапной отработки предметно-преобразовательной деятельности обучающихся в генезисе и развитии психологических новообразований младшего школьного возраста — умения осуществлять анализ, действовать во внутреннем умственном плане; рефлексией как осознанием содержания и оснований выполняемой деятельности;

широким использованием форм группового сотрудничества и проектных форм работы для реализации учебных целей курса;

формированием первоначальных элементов ИКТ-компетентности обучающихся.

Изучение технологии обеспечивает реализацию следующих целей:

формирование картины мира материальной и духовной культуры как продукта творческой предметно-преобразующей деятельности человека;

развитие знаково-символического и пространственного мышления, творческого и репродуктивного воображения на основе развития способности обучающегося к моделированию и отображению объекта и процесса его преобразования в форме моделей (рисунков, планов, схем, чертежей);

развитие регулятивных действий, включая целеполагание; планирование (умение составлять план действий и применять его для решения задач); прогнозирование (предвосхищение будущего результата при различных условиях выполнения действия); контроль, коррекция и оценка;

формирование внутреннего плана на основе поэтапной отработки предметно-преобразующих действий;

развитие планирующей и регулирующей функций речи;

развитие коммуникативной компетентности обучающихся на основе организации совместно-продуктивной деятельности;

развитие эстетических представлений и критериев на основе изобразительной и художественной конструктивной деятельности;

формирование мотивации успеха и достижений младших школьников, творческой самореализации на основе эффективной организации предметно-преобразующей символично-моделирующей деятельности;

ознакомление обучающихся с миром профессий и их социальным значением, историей их возникновения и развития как первая ступень формирования готовности к предварительному профессиональному самоопределению;

формирование ИКТ-компетентности обучающихся, включая ознакомление с правилами жизни людей в мире информации: избирательность в потреблении информации, уважение к личной информации другого человека, к процессу познания учения, к состоянию неполного знания и другим аспектам.

**«Физическая культура».** Этот предмет обеспечивает формирование личностных универсальных действий:

основ общекультурной и российской гражданской идентичности как чувства гордости за достижения в мировом и отечественном спорте;

освоение моральных норм помощи тем, кто в ней нуждается, готовности принять на себя ответственность;

развитие мотивации достижения и готовности к преодолению трудностей на основе конструктивных стратегий совладания и умения мобилизовать свои личностные и физические ресурсы, стрессоустойчивости;

освоение правил здорового и безопасного образа жизни.

«Физическая культура» как учебный предмет способствует:

в области регулятивных действий развитию умений планировать, регулировать, контролировать и оценивать свои действия;

в области коммуникативных действий развитию взаимодействия, ориентации на партнёра, сотрудничеству и кооперации (в командных видах спорта — формированию умений планировать общую цель и пути её достижения; договариваться в отношении целей и способов действия, распределения функций и ролей в совместной деятельности; конструктивно разрешать конфликты; осуществлять взаимный контроль; адекватно оценивать собственное поведение и поведение партнёра и вносить необходимые коррективы в интересах достижения общего результата).

**«Основы религиозных культур и светской этики».** Требования к личностным результатам:

- формирование основ российской гражданской идентичности, чувства гордости за свою Родину, российский народ и историю России, осознание своей этнической и национальной принадлежности;

- формирование ценностей многонационального российского общества; становление гуманистических и демократических ценностных ориентаций;

- формирование образа мира как единого и целостного при разнообразии культур, национальностей, религий, отказ от деления на «своих» и «чужих», развитие доверия и уважения к истории и культуре всех народов;

- принятие и освоение социальной роли обучающегося, развитие мотивов учебной деятельности и формирование личностного смысла учения;

- развитие самостоятельности и личной ответственности за свои поступки на основе представлений о нравственных нормах, социальной справедливости и свободе;

- развитие этических чувств как регуляторов морального поведения;

- развитие доброжелательности и эмоционально-нравственной отзывчивости, понимания и сопереживания чувствам других людей;

- развитие начальных форм регуляции своих эмоциональных состояний;

- развитие навыков сотрудничества со взрослыми и сверстниками в различных социальных ситуациях, умения избегать конфликтов и находить выходы из спорных ситуаций;

- наличие мотивации к труду, работе на результат, бережному отношению к материальным и духовным ценностям.

**Требования к метапредметным результатам:**

- оценивать учебные действия в соответствии с поставленной задачей и условиями ее реализации; находить наиболее эффективные способы достижения результата;

- вносить соответствующие коррективы в процесс их реализации на основе оценки и учета характера ошибок;

- понимать причины успеха / неуспеха учебной деятельности;

- адекватное использование речевых средств и средств информационно-коммуникационных технологий для решения различных коммуникативных и познавательных задач;

- умение осуществлять информационный поиск для выполнения учебных заданий;

- овладение навыками смыслового чтения текстов различных стилей и жанров, осознанного построения речевых высказываний в соответствии с задачами коммуникации;
- овладение логическими действиями анализа, синтеза, сравнения, обобщения, классификации, установления аналогий и причинно-следственных связей, построения рассуждений, отнесения к известным понятиям;
- готовность слушать собеседника и вести диалог;
- готовность признавать возможность существования различных точек зрения и права каждого иметь свою собственную;
- излагать свое мнение и аргументировать свою точку зрения и оценку событий;
- готовность конструктивно решать конфликты посредством интересов сторон и сотрудничества;
- определение общей цели и путей ее достижения, умение договориться о распределении ролей в совместной деятельности;
- адекватно оценивать собственное поведение и поведение окружающих.

#### **Условия, обеспечивающие развитие УУД у обучающихся**

Содержание учебных предметов, преподаваемых в рамках начального образования является средством формирования универсальных учебных действий только при соблюдении определенных условий организации образовательной деятельности:

использовании учебников в бумажной и/или электронной форме не только в качестве носителя информации, «готовых» знаний, подлежащих усвоению, но и как носителя способов «открытия» новых знаний, их практического освоения, обобщения и систематизации, включения обучающимся в свою картину мира;

соблюдении технологии проектирования и проведения урока (учебного занятия) в соответствии с требованиями системно-деятельностного подхода: будучи формой учебной деятельности, урок должен отражать её основные этапы – постановку задачи, поиск решения, вывод (моделирование), конкретизацию и применение новых знаний (способов действий), контроль и оценку результата;

- осуществлении целесообразного выбора организационно-деятельностных форм работы обучающихся на уроке (учебном занятии) – индивидуальной, групповой (парной) работы, общеклассной дискуссии;

- организации системы мероприятий для формирования контрольно-оценочной деятельности обучающихся с целью развития их учебной самостоятельности;

- эффективного использования средств ИКТ.

#### **Методика и инструментарий оценки успешности освоения и применения обучающимися универсальных учебных действий**

Система оценки в сфере УУД может включать в себя следующие принципы и характеристики:

- систематичность сбора и анализа информации;

- совокупность показателей и индикаторов оценивания должна учитывать интересы всех участников образовательной деятельности, то есть быть информативной для управленцев, педагогов, родителей, учащихся;

- доступность и прозрачность данных о результатах оценивания для всех участников образовательной деятельности.

Психологом школы проводятся диагностические обследования обучающихся с целью выявления уровня **мотивации**:

1 класс: с целью выявления уровня готовности к школе.

Рисунок на тему «Что мне нравится в школе» (автор Лусканова Н.Г.)

Анкета «Изучение уровня школьной мотивации» (авторы Ануфриев А.В.,

Костромина Н.С.)

2-4 класс Методика М.Р. Гинзбурга «Изучение учебной мотивации»

Основные способы оценивания метапредметных образовательных результатов –

оценка комплексных работ на межпредметной основе и педагогическое наблюдение.

Комплексные работы на межпредметной основе представляют собой стандартизированные письменные работы, задания в которых строятся на материале разных предметов или материалах, интегрирующих разное предметное содержание. О.Б. Логинова, С.Г. Яковлева Мои достижения. Итоговые комплексные работы с. – М.: Просвещение, 2010.1, 2, 3 класс

Комплексные работы НИКО (Национальные исследования качества образования)  
- 4 класс

**Педагогическое наблюдение** – это познавательный процесс, осуществляемый в реальных условиях образовательного процесса и направленный на объективную констатацию уровня сформированности у младших школьников того или иного учебного действия, в первую очередь **коммуникативных и регулятивных** метапредметных образовательных результатов. Достоинством такого способа оценки является возможность увидеть, соотнести с уровневыми характеристиками и оценить уровень сформированности как регулятивных, так и коммуникативных метапредметных образовательных результатов.

-Методические рекомендации по оцениванию метапредметных результатов младших школьников Е.М. Белорукова, Н.Г. Калашникова

**Сформированность универсальных учебных действий у обучающихся определяется на этапе завершения ими освоения программы начального общего образования.**

### **2.3. Рабочая программа воспитания Пояснительная записка**

Рабочая программа воспитания Муниципального бюджетного общеобразовательного учреждения «Первомайская средняя общеобразовательная школа №2» Бийского района разработана:

на основе Федерального закона от 29.12.2012 № 273-ФЗ «Об образовании в Российской Федерации», с учётом Стратегии развития воспитания в Российской Федерации на период до 2025 года и Плана мероприятий по ее реализации в 2021-2025 гг., № 996-р и Плана мероприятий по её реализации в 2021 — 2025 годах (Распоряжение Правительства Российской Федерации от 12.11.2020 № 2945-р);

на основе Федерального закона от 04.09.2022г №371-ФЗ «О внесении изменений в Федеральный закон «Об образовании в Российской Федерации» стратегии национальной безопасности Российской Федерации, (Указ Президента Российской Федерации от 02.07.2021 № 400)

приказом Минпросвещения Российской Федерации № 992 от 16 ноября 2022 года «Об утверждении федеральной образовательной программы начального общего образования»;

приказом Минпросвещения Российской Федерации № 993 от 16 ноября 2022 года «Об утверждении федеральной образовательной программы основного общего образования»;

приказом Минпросвещения Российской Федерации № 1014 от 23 ноября 2022 года «Об утверждении федеральной образовательной программы среднего общего образования»;

приказом Минпросвещения Российской Федерации № 874 от 30 сентября 2022 года «Об утверждении порядка разработки и утверждения федеральных основных общеобразовательных программ»;

приказом Минпросвещения Российской Федерации № 712 от 11 декабря 2020 г. «О внесении изменений в некоторые федеральные государственные образовательные стандарты общего образования по вопросам воспитания обучающихся»

Письма Министерства просвещения Российской Федерации от 18 июля 2022 года № АБ-1951/06 «Об актуализации примерной рабочей программы воспитания», в соответствии с федеральной программой воспитания, одобренной решением федерального учебно-методического объединения по общему образованию (протокол от 23.06.2022г. № 3/22).

Программа является методическим документом, определяющим комплекс основных характеристик воспитательной работы, осуществляемой в школе, разрабатывается с учетом государственной политики в области образования и воспитания.

Программа основывается на единстве и преемственности образовательного процесса на уровнях начального общего, основного общего, среднего общего образования, соотносится с рабочими программами воспитания для организаций, реализующих образовательные программы дошкольного, среднего профессионального образования.

Программа предназначена для планирования и организации системной воспитательной деятельности с целью достижения обучающимися личностных результатов образования, определённых ФГОС;

Разрабатывается и утверждается с участием коллегиальных органов управления школой (в том числе советов обучающихся), советов родителей.

Реализуется в единстве урочной и внеурочной деятельности, осуществляемой совместно с семьей и другими участниками образовательных отношений, социальными институтами воспитания.

Предусматривает приобщение обучающихся к российским традиционным духовным ценностям, включая культурные ценности своей этнической группы, правилам и нормам поведения в российском обществе.

Предусматривает историческое просвещение, формирование российской культурной и гражданской идентичности обучающихся.

В соответствии с ФГОС личностные результаты освоения программ общего образования должны отражать готовность обучающихся руководствоваться системой позитивных ценностных ориентаций и расширение опыта деятельности на её основе в процессе реализации основных направлений воспитательной деятельности, в том числе в части:

**гражданского, патриотического, духовно-нравственного, эстетического, физического, трудового, экологического, познавательного воспитания.**

Программа включает три раздела: целевой, содержательный, организационный.

При разработке или обновлении рабочей программы воспитания ее содержание, за исключением целевого раздела, может изменяться в соответствии с особенностями образовательной организации: организационно-правовой формой, контингентом обучающихся и их родителей (законных представителей), направленностью образовательной программы, в том числе предусматривающей углубленное изучение отдельных учебных предметов, учитывающей этнокультурные интересы, особые образовательные потребности обучающихся.

Приложение — примерный календарный план воспитательной работы.

## РАЗДЕЛ I. ЦЕЛЕВОЙ

### 2.3.1. Цель и задачи воспитания обучающихся

Современный российский национальный воспитательный идеал - высоконравственный, творческий, компетентный гражданин России, принимающий судьбу Отечества как свою личную, осознающий ответственность за настоящее и будущее страны, укорененный в духовных и культурных традициях многонационального народа Российской Федерации. В соответствии с этим идеалом и нормативными правовыми актами Российской Федерации в сфере образования **цель воспитания** обучающихся в школе:

- развитие личности, создание условий для самоопределения и социализации на

основе социокультурных, духовно-нравственных ценностей и принятых в российском обществе правил и норм поведения в интересах человека, семьи, общества и государства;

- формирование у обучающихся чувства патриотизма, гражданственности, уважения к памяти защитников Отечества и подвигам Героев Отечества, закону и правопорядку, человеку труда и старшему поколению, взаимного уважения, бережного отношения к культурному наследию и традициям многонационального народа Российской Федерации, природе и окружающей среде.

***Задачи воспитания обучающихся в образовательной организации:***

- усвоение обучающимися знаний норм, духовно-нравственных ценностей, традиций, которые выработало российское общество (социально значимых знаний);

- формирование и развитие личностных отношений к этим нормам, ценностям, традициям (их освоение, принятие);

- приобретение соответствующего этим нормам, ценностям, традициям социокультурного опыта поведения, общения, межличностных и социальных отношений, применения полученных знаний;

- достижение личностных результатов освоения общеобразовательных программ в соответствии с ФГОС НОО, СОО, ООО.

### **2.3.2. Направления воспитания**

Программа реализуется в единстве учебной и воспитательной деятельности школы в соответствии с ФГОС по направлениям воспитания:

–**гражданское воспитание**, формирование российской гражданской идентичности, принадлежности к общности граждан Российской Федерации, к народу России как источнику власти в российском государстве и субъекту тысячелетней Российской государственности, изучение и уважение прав, свобод и обязанностей гражданина Российской Федерации;

–**патриотическое воспитание** – воспитание любви к родному краю, Родине, своему народу, уважения к другим народам России, формирование общероссийской культурной идентичности;

–**духовно-нравственное воспитание** обучающихся на основе духовно-нравственной культуры народов России, традиционных религий народов России, формирование традиционных российских семейных ценностей; воспитание честности, доброты, милосердия, сопереживания, справедливости, коллективизма, дружелюбия и взаимопомощи, уважения к старшим, к памяти предков, их вере и культурным традициям;

–**эстетическое воспитание**: формирование эстетической культуры на основе российских традиционных духовных ценностей, приобщение к лучшим образцам отечественного и мирового искусства;

–**физическое воспитание**: развитие физических способностей с учётом возможностей и состояния здоровья, формирование культуры здорового образа жизни, эмоционального благополучия, личной и общественной безопасности, навыков безопасного поведения в природной и социальной среде, чрезвычайных ситуациях;

–**трудовое воспитание**: воспитание уважения к труду, трудящимся, результатам труда (своего и других людей), ориентации на трудовую деятельность, получение профессии, личностное самовыражение в продуктивном, нравственно достойном труде в российском обществе, на достижение выдающихся результатов в труде, профессиональной деятельности;

–**экологическое воспитание**: формирование экологической культуры, ответственного, бережного отношения к природе, окружающей среде на основе российских традиционных духовных ценностей, навыков охраны и защиты окружающей среды;

–**познавательное направление воспитания**: стремление к познанию себя и других людей, природы и общества, к получению знаний, качественного образования с



учётом личностных интересов и потребностей.

### 2.3.3. Целевые ориентиры результатов воспитания

Результаты достижения цели и решения задач воспитания представляются в форме целевых ориентиров ожидаемых результатов воспитания по основным направлениям воспитания в соответствии с ФГОС на уровнях начального общего, основного общего, среднего общего образования.

#### Целевые ориентиры результатов воспитания на уровне начального общего образования.

Направления воспитания	Целевые ориентиры
Гражданское Патриотическое	<p>Знающий и любящий свою малую родину, свой край.</p> <p>Имеющий представление о своей стране, Родине – России, ее территории, расположении.</p> <p>Сознающий принадлежность к своему народу, проявляющий уважение к своему и другим народам.</p> <p>Сознающий свою принадлежность к общности граждан России;</p> <p>Понимающий свою сопричастность прошлому, настоящему и будущему своей малой родины, родного края, своего народа, российского государства.</p> <p>Имеющий первоначальные представления о своих гражданских правах и обязанностях, ответственности в обществе.</p> <p>Понимающий значение гражданских символов (государственная символика России, своего региона), праздников, мест почитания героев и защитников Отечества, проявляющий к ним уважение.</p>
Духовно- нравственное	<p>Сознающий ценность каждой человеческой жизни, признающий индивидуальность и достоинство каждого человека.</p> <p>Умеющий анализировать свои и чужие поступки с позиции их соответствия нравственным нормам, давать нравственную оценку своим поступкам, отвечать за них.</p> <p>Доброжелательный, проявляющий сопереживание, готовность оказывать помощь, выражающий неприятие любых форм поведения, причиняющего физический и моральный вред другим людям.</p> <p>Понимающий необходимость нравственного совершенствования, роли в этом личных усилий человека, проявляющий готовность к самоограничению своих потребностей.</p> <p>Владеющий первоначальными навыками общения с людьми разных народов, вероисповеданий.</p> <p>Знающий и уважающий традиции и ценности своей семьи, российские традиционные семейные ценности (с учетом этнической, религиозной принадлежности).</p> <p>Владеющий первоначальными представлениями о единстве и многообразии языкового и культурного пространства России, о языке как основе национального самосознания.</p> <p>Сознающий нравственную и эстетическую ценность литературы, родного языка, русского языка, проявляющий интерес к чтению.</p> <p>Знающий и соблюдающий основные правила этикета в обществе.</p>
Эстетическое	<p>Проявляющий уважение и интерес к художественной культуре, восприимчивость к разным видам искусства, творчеству своего народа, отечественной и мировой художественной культуре.</p> <p>Проявляющий стремление к самовыражению в разных видах художественной деятельности, искусства.</p>

	Способный воспринимать и чувствовать прекрасное в быту, природе, искусстве, творчестве людей.
Физическое	Соблюдающий основные правила здорового и безопасного для себя и других людей образа жизни, в том числе в информационной среде. Ориентированный на физическое развитие, занятия физкультурой и спортом. Бережно относящийся к физическому здоровью и душевному состоянию своему и других людей. Владеющий основными навыками личной и общественной гигиены, безопасного поведения в быту, природе, обществе. Сознающий и принимающий свою половую принадлежность, соответствующие ей психофизические и поведенческие особенности с учетом возраста.
Трудовое	Сознающий ценность честного труда в жизни человека, семьи, народа, общества и государства. Проявляющий уважение к труду, людям труда, бережное отношение к результатам своего труда и других людей, прошлых поколений. Выражающий желание участвовать в различных видах доступного по возрасту труда, трудовой деятельности. Проявляющий интерес к разным профессиям.
Экологическое	Понимающий ценность природы, окружающей среды, зависимость жизни людей от природы. Способный правильно оценивать влияние людей, в том числе собственного поведения, на состояние природы, окружающей среды. Проявляющий любовь к природе, бережное отношение, неприятие действий, приносящих вред природе, особенно живым существам. Выражающий готовность осваивать первоначальные навыки охраны природы, окружающей среды и действовать в окружающей среде в соответствии с экологическими нормами.
Познавательное	Выражающий познавательные интересы, активность, инициативность, любознательность и самостоятельность в познании. Обладающий первоначальными представлениями о природных и социальных объектах как компонентах единого мира, многообразии объектов и явлений природы, о связи мира живой и неживой природы, о науке, научном знании, научной картине мира. Проявляющий уважение и интерес к науке, научному знанию в разных областях. Обладающий первоначальными навыками исследовательской деятельности.

**Целевые ориентиры результатов воспитания на уровне основного общего образования.**

<b>Направления воспитания</b>	<b>Целевые ориентиры</b>
Гражданское	Знающий и принимающий свою российскую гражданскую идентичность в поликультурном, многонациональном и многоконфессиональном российском обществе, в современном мировом сообществе. Проявляющий уважение, ценностное отношение к государственным символам России, праздникам, традициям народа России. Понимающий и принимающий свою сопричастность прошлому,

	<p>настоящему и будущему народам России, тысячелетней истории российской государственности.</p> <p>Проявляющий готовность к выполнению обязанностей гражданина России, реализации своих гражданских прав и свобод.</p> <p>Ориентированный на участие на основе взаимопонимания и взаимопомощи в разнообразной социально значимой деятельности, в том числе гуманитарной (добровольческие акции, помощь нуждающимся и т.п.).</p> <p>Принимающий участие в жизни класса, школы (в том числе самоуправления), местного сообщества, родного края.</p> <p>Выражающий неприятие любой дискриминации граждан, проявлений экстремизма, терроризма, коррупции в обществе.</p>
Патриотическое	<p>Сознающий свою этнокультурную идентичность, любящий свой народ, его традиции, культуру.</p> <p>Проявляющий уважение, ценностное отношение к историческому и культурному наследию своего и других народов России, символам, праздникам, памятникам, традициям народов, проживающих в родной стране.</p> <p>Сознающий себя патриотом своего народа и народа России в целом, свою общероссийскую культурную идентичность.</p> <p>Проявляющий интерес к познанию родного языка, истории, культуры своего народа, своего края, других народов России.</p> <p>Знающий и уважающий боевые подвиги и трудовые достижения своих земляков, жителей своего края, народа России, героев и защитников Отечества в прошлом и современности.</p> <p>Знающий и уважающий достижения нашей общей Родины – России в науке, искусстве, спорте, технологиях.</p>
Духовно-нравственное	<p>Знающий и уважающий основы духовно-нравственной культуры своего народа, других народов России.</p> <p>Выражающий готовность оценивать свое поведение и поступки, поведение и поступки других людей с позиций традиционных российских духовно-нравственных, социокультурных ценностей и норм с учетом осознания последствий поступков.</p> <p>Ориентированный на традиционные духовные ценности и моральные нормы народов России, российского общества в ситуациях нравственного выбора.</p> <p>Выражающий неприятие аморальных, асоциальных поступков, поведения, противоречащих традиционным в России духовно-нравственным ценностям и нормам.</p> <p>Сознающий свою свободу и ответственность личности в условиях индивидуального и общественного пространства.</p> <p>Понимающий ценность межрелигиозного, межнационального согласия людей, граждан, народов в России, умеющий общаться с людьми разных народов, вероисповеданий.</p> <p>Выражающий уважительное отношение к религиозным традициям и ценностям народов России, религиозным чувствам сограждан.</p> <p>Проявляющий уважение к старшим, к российским традиционным семейным ценностям, институту брака как союзу мужчины и женщины для создания семьи, рождения и воспитания детей.</p> <p>Проявляющий нравственные и эстетические чувства к родному языку, русскому языку и литературе как части духовной культуры своего народа, российского общества, устойчивый интерес к чтению.</p>

Эстетическое	<p>Проявляющий восприимчивость к разным видам искусства, понимание его эмоционального воздействия, влияния на душевное состояние и поведение людей.</p> <p>Знающий и уважающий художественное творчество своего и других народов, понимающий его значение в культуре.</p> <p>Сознающий значение художественной культуры как средства коммуникации и самовыражения в современном обществе, значение нравственных норм, ценностей, традиций в искусстве.</p> <p>Выражающий понимание ценности отечественного и мирового художественного наследия, роли народных традиций и народного творчества в искусстве.</p> <p>Ориентированный на самовыражение в разных видах искусства, художественном творчестве.</p>
Физическое	<p>Понимающий ценность жизни, здоровья и безопасности человека в обществе, значение личных усилий человека в сохранении здоровья своего и других людей.</p> <p>Выражающий установку на здоровый образ жизни (здоровое питание, соблюдение гигиенических правил, сбалансированный режим занятий и отдыха, регулярная физическая активность).</p> <p>Проявляющий неприятие вредных привычек (курение, употребление алкоголя, наркотиков, игровая и иные формы зависимостей), понимание их последствий, вреда для физического и психического здоровья.</p> <p>Знающий и соблюдающий правила безопасности, в том числе безопасного поведения в информационной, интернет-среде.</p> <p>Способный адаптироваться к стрессовым ситуациям, меняющимся социальным, информационным и природным условиям, в том числе осмысляя собственный опыт.</p> <p>Умеющий осознавать эмоциональное состояние своё и других людей, стремящийся управлять собственным эмоциональным состоянием.</p> <p>Обладающий первоначальными навыками рефлексии физического состояния своего и других людей, готовый оказывать первую помощь себе и другим людям.</p>
Трудовое	<p>Уважающий труд, результаты трудовой деятельности своей и других людей.</p> <p>Выражающий готовность к участию в решении практических трудовых дел, задач (в семье, школе, своей местности) технологической и социальной направленности, способный инициировать, планировать и выполнять такого рода деятельность.</p> <p>Проявляющий интерес к практическому изучению профессий и труда различного рода на основе изучаемых предметных знаний.</p> <p>Сознающий важность обучения труду, накопления навыков трудовой деятельности на протяжении жизни для успешной профессиональной самореализации в обществе.</p> <p>Понимающий необходимость человека адаптироваться в профессиональной среде в условиях современного технологического развития, выражающий готовность к такой адаптации.</p> <p>Понимающий необходимость осознанного выбора и построения индивидуальной траектории образования и жизненных планов получения профессии, трудовой деятельности с учетом личных и общественных интересов и потребностей.</p>
Экологическое	Ориентированный на применение знаний естественных и социальных

	<p>наук для решения задач в области охраны окружающей среды, планирования своих поступков и оценки их возможных последствий для окружающей среды.</p> <p>Понимающий глобальный характер экологических проблем, путей их решения, значение экологической культуры в современном мире.</p> <p>Выражающий неприятие действий, приносящих вред природе, окружающей среде.</p> <p>Сознающий свою ответственность как гражданина и потребителя в условиях взаимосвязи природной, технологической и социальной сред.</p> <p>Выражающий готовность к участию в практической деятельности экологической, природоохранной направленности.</p>
Познавательное	<p>Выражающий познавательные интересы в разных предметных областях с учетом индивидуальных способностей, достижений.</p> <p>Ориентированный в деятельности на систему научных представлений о закономерностях развития человека, природы и общества, взаимосвязях человека с природной и социальной средой.</p> <p>Развивающий личные навыки использования различных средств познания, накопления знаний о мире (языковая, читательская культура, деятельность в информационной, цифровой среде).</p> <p>Демонстрирующий навыки наблюдений, накопления фактов, осмысления опыта в естественнонаучной и гуманитарной областях познания, навыки исследовательской деятельности.</p>

**Целевые ориентиры результатов воспитания на уровне среднего общего образования.**

<b>Направления воспитания</b>	<b>Целевые ориентиры</b>
Гражданское	<p>Осознанно выражающий свою российскую гражданскую идентичность в поликультурном, многонациональном и многоконфессиональном российском обществе, современном мировом сообществе.</p> <p>Сознающий свое единство с народом России как источником власти и субъектом тысячелетней российской государственности, с Российским государством, ответственность за развитие страны, российской государственности в настоящем и будущем.</p> <p>Проявляющий готовность к защите Родины, способный аргументированно отстаивать суверенитет и достоинство народа России и Российского государства, сохранять и защищать историческую правду о Российском государстве в прошлом и в современности.</p> <p>Ориентированный на активное гражданское участие на основе уважения закона и правопорядка, прав и свобод сограждан, уважения к историческому и культурному наследию России.</p> <p>Осознанно и деятельно выражающий неприятие любой дискриминации в обществе по социальным, национальным, расовым, религиозным признакам, проявлений экстремизма, терроризма, коррупции, антигосударственной деятельности.</p>

	<p>Обладающий опытом гражданской социально значимой деятельности (в школьном самоуправлении, добровольчестве, экологических, природоохранных, военно-патриотических и др. объединениях, акциях, программах).</p>
<p>Патриотическое</p>	<p>Выражающий свою этнокультурную идентичность, демонстрирующий приверженность к родной культуре на основе любви к своему народу, знания его истории и культуры.</p> <p>Сознающий себя патриотом своего народа и народа России в целом, деятельно выражающий чувство причастности к многонациональному народу России, к Российскому Отечеству, свою общероссийскую культурную идентичность.</p> <p>Проявляющий деятельное ценностное отношение к историческому и культурному наследию своего и других народов России, к национальным символам, праздникам, памятникам, традициям народов, проживающих в родной стране – России.</p> <p>Проявляющий уважение к соотечественникам, проживающим за рубежом, поддерживающий их права, защиту их интересов в сохранении общероссийской культурной идентичности.</p>
<p>Духовно-нравственное</p>	<p>Проявляющий приверженность традиционным духовно-нравственным ценностям, культуре народов России (с учетом мировоззренческого, национального, религиозного самоопределения семьи, личного самоопределения).</p> <p>Действующий и оценивающий свое поведение и поступки, поведение и поступки других людей с позиций традиционных российских духовно-нравственных, социокультурных ценностей и норм с учетом осознания последствий поступков.</p> <p>Сознающий и деятельно выражающий понимание ценности каждой человеческой личности, свободы мировоззренческого выбора, самоопределения, отношения к религии и религиозной принадлежности человека.</p> <p>Проявляющий уважение к представителям различных этнокультурных групп, традиционных религий народов России, национальному достоинству, религиозным убеждениям с учетом соблюдения конституционных прав и свобод всех граждан.</p> <p>Понимающий и деятельно выражающий ценность межрелигиозного, межнационального согласия людей, граждан, народов в России.</p> <p>Способный вести диалог с людьми разных национальностей, религиозной принадлежности, достигать в нем взаимопонимания, находить общие цели и сотрудничать для их достижения.</p> <p>Ориентированный на создание устойчивой семьи на основе российских традиционных семейных ценностей, понимании брака как союза мужчины и женщины для создания семьи, рождения и воспитания в ней детей, неприятия насилия в семье, ухода от родительской ответственности.</p> <p>Обладающий сформированными представлениями о ценности и</p>

	<p>значении в отечественной и мировой культуре языков и литературы народов России, демонстрирующий устойчивый интерес к чтению как средству познания отечественной и мировой духовной культуры.</p>
Эстетическое	<p>Знающий и уважающий художественное творчество своего народа, других народов, понимающий его значение в культуре.</p> <p>Критически оценивающий и деятельно проявляющий понимание эмоционального воздействия искусства, его влияния на душевное состояние и поведение людей.</p> <p>Деятельно проявляющий понимание художественной культуры как средства коммуникации и самовыражения в современном обществе, значение нравственных норм, ценностей, традиций в искусстве.</p> <p>Ориентированный на осознанное самовыражение в разных видах искусства, художественном творчестве с учетом российских традиционных духовных и нравственных ценностей, на эстетическое обустройство собственного быта.</p> <p>Выражающий понимание ценности отечественного и мирового художественного наследия, роли народных традиций и народного творчества в искусстве.</p>
Физическое	<p>Понимающий и выражающий в практической деятельности ценность жизни, здоровья и безопасности, значение личных усилий в сохранении и укреплении своего здоровья, здоровья других людей.</p> <p>Выражающий на практике установку на здоровый образ жизни (здоровое питание, соблюдение гигиены, режим занятий и отдыха, физическая активность), стремление к физическому самосовершенствованию, соблюдающий и пропагандирующий безопасный и здоровый образ жизни.</p> <p>Проявляющий сознательное и обоснованное неприятие вредных привычек (курение, употребление алкоголя, наркотиков, любые формы зависимостей), деструктивного поведения в обществе и цифровой среде, понимание их вреда для физического и психического здоровья.</p> <p>Соблюдающий правила личной и общественной безопасности, в том числе безопасного поведения в информационной среде.</p> <p>Развивающий свои способности адаптироваться к стрессовым ситуациям в общении, в разных коллективах, к меняющимся социальным, информационным и природным условиям.</p> <p>Демонстрирующий навыки рефлексии своего физического и психологического состояния, состояния окружающих людей с точки зрения безопасности, сознательного управления своим эмоциональным состоянием, готовность и умения оказывать первую помощь себе и другим людям.</p>
Трудовое	<p>Уважающий труд, результаты труда, собственность, материальные ресурсы и средства свои и других людей, трудовые и профессиональные достижения своих земляков, их социально значимый вклад в развитие своего поселения, края, страны.</p> <p>Проявляющий сформированные навыки трудолюбия, готовность к</p>

	<p>честному труду.</p> <p>Участвующий практически в социально значимой трудовой деятельности разного вида в семье, школе, своей местности, в том числе оплачиваемом труде в каникулярные периоды, с учетом соблюдения норм трудового законодательства.</p> <p>Способный к творческой созидательной социально значимой трудовой деятельности в различных социально-трудовых ролях, в том числе предпринимательской деятельности в условиях самозанятости или наемного труда.</p> <p>Ориентированный на осознанный выбор сферы трудовой, профессиональной деятельности в российском обществе с учетом личных жизненных планов, потребностей своей семьи, общества.</p> <p>Выражающий осознанную готовность получения профессионального образования, к непрерывному образованию в течение жизни как условию успешной профессиональной и общественной деятельности.</p> <p>Понимающий специфику трудовой деятельности, регулирования трудовых отношений, самообразования и профессиональной самоподготовки в информационном высокотехнологическом обществе, готовый учиться и трудиться в современном обществе.</p>
Экологическое	<p>Выражающий и демонстрирующий сформированность экологической культуры на основе понимания влияния социально-экономических процессов на окружающую природную среду.</p> <p>Применяющий знания социальных и естественных наук для решения задач по охране окружающей среды.</p> <p>Выражающий деятельное неприятие действий, приносящих вред природе, окружающей среде.</p> <p>Знающий и применяющий умения разумного, бережливого природопользования в быту, общественном пространстве.</p> <p>Имеющий и развивающий опыт экологически направленной, природоохранной, ресурсосберегающей деятельности, участвующий в его приобретении другими людьми.</p>
Познавательное	<p>Деятельно выражающий познавательные интересы в разных предметных областях с учетом своих способностей, достижений.</p> <p>Обладающий представлением о научной картине мира с учетом современных достижений науки и техники, достоверной научной информации, открытиях мировой и отечественной науки.</p> <p>Выражающий навыки аргументированной критики антинаучных представлений, идей, концепций, навыки критического мышления.</p> <p>Сознающий и аргументированно выражающий понимание значения науки, научных достижений в жизни российского общества, в обеспечении его безопасности, в гуманитарном, социально-экономическом развитии России в современном мире.</p> <p>Развивающий и применяющий навыки наблюдений, накопления и систематизации фактов, осмысления опыта в естественнонаучной и гуманитарной областях познания, исследовательской деятельности.</p>



--	--

## РАЗДЕЛ II. СОДЕРЖАТЕЛЬНЫЙ

### 2.3.4. Уклад общеобразовательной организации

МБОУ «Первомайская СОШ №2» открылась в феврале 2002 года. Школа располагается в типовом здании. В нем имеются 20 учебных кабинетов, спортивный зал, тренажерный зал, актовый зал, музей, БИЦ, медицинский кабинет, кабинет психолога.

В 2017 году школа была реорганизована. В настоящее время имеет два филиала: Заринский и Старочемровский. В школе обучается 796 человек, их них 620 в Первомайской СОШ №2, 120 – в Заринском филиале, 56 – в Старочемровском филиале.

МБОУ «Первомайская СОШ №2» наодится в селе Первомайское, расположенном в семи километрах от города Бийска, Заринский филиал расположен в восьми километрах, что позволяет детям посещать спортивные секции и творческие объединения города, бывать в музеях и выставочном зале, знакомиться с историческими памятниками Бийска. Школа, расположенная в Старой Чемровке, в 26 километрах от города, удалена от культурных и научных центров, спортивных школ и школ искусств; качество сети Интернет невысокое. Данные факторы не могут не вносить особенности в воспитательный процесс. Но следствием этого являются и положительные стороны. Социокультурная среда села более консервативна и традиционна, чем в городе, сохраняется внутреннее духовное богатство, бережное отношение к Родине и природе. Сельская природная среда естественна и приближена к людям. Наш школьник воспринимает природу как естественную среду собственного обитания.

Сельская школа, объединяя интеллигенцию, является не только образовательным, но и культурным центром села.

Круг общения детей здесь не столь обширен, но само общение отличается детальным знанием окружающих людей. В таких условиях у детей значительно раньше формируется уважение к семейным традициям, почитание старших, уважение к людям труда, взаимопомощь. Педагоги школы знают личностные особенности, бытовые условия жизни друг друга, отношения в семьях, что способствуют установлению доброжелательных и доверительных отношений между педагогами, школьниками и их родителями.

В небольшом коллективе интенсивнее идет процесс установления межличностных контактов, существует реальная возможность проявить себя в общем деле. У нас все на виду, что при создании ситуации совместного поиска стимулирует активность учащихся и учителей. Нет резкой обособленности между классами, учащимися разного возраста.

Таким образом, создавая условия для ребенка по выбору форм, способов самореализации на основе освоения общечеловеческих ценностей, учитываем особенности сельской школы.

Основа воспитательной работы в Первомайской школе №2: сотрудничество – сотворчество – содействие – соуправление. Созданы условия для самореализации и личностного роста детей и взрослых.

### 2.3.5. Виды, формы и содержание воспитательной деятельности

Виды, формы и содержание воспитательной деятельности учитывают специфику МБОУ «Первомайская СОШ № 2», интересы субъектов воспитания, тематику модулей.

#### Инвариативная часть

#### 2.2.1. Модуль «Урочная деятельность»

Реализация школьными педагогами воспитательного потенциала урока предполагает следующее:

- установление взаимоотношений субъектов деятельности на уроке как отношений субъектов единой совместной деятельности, обеспечиваемой общими активными интеллектуальными усилиями;

- организацию на уроках активной деятельности учащихся, в том числе поисково-исследовательской, на разных уровнях познавательной самостоятельности (в этом и заключается важнейшее условие реализации воспитательного потенциала современного урока - активная познавательная деятельность детей);

- использование воспитательных возможностей предметного содержания через подбор соответствующих текстов для чтения, задач для решения, проблемных ситуаций для обсуждения в классе (в качестве дидактического материала уроков можно использовать онлайн-курсы Корпоративного университета РДШ (сайт – rdsh.education): «Впорядке», «Экологическое мышление», «Формирование гражданской идентичности у обучающихся 4-11 классов»).

Технология развивающего обучения и используемые нами механизмы организации учебной деятельности способствуют развитию и оформлению проблемных вопросов, возникающих в рамках урока, в самостоятельные индивидуальные и групповые (в том числе разновозрастные) исследовательские проекты и далее в индивидуальные образовательные программы, что дает обучающимся возможность приобрести умения самостоятельного решения теоретической проблемы, генерирования и оформления собственных идей, уважительного отношения к чужим идеям, оформленным в работах других исследователей, навык публичного выступления перед аудиторией, аргументирования и отстаивания своей точки зрения.

В школе идет апробирование новых форм образования, направленного на освоение новых IT-практик учителями и учениками; формирует умение выделять дефициты IT-компетентности, позволяет освоить новые информационные технологии и создать лайфхаки по их освоению для других. Использование освоенных IT-практик в рамках урока воспитывает в учащихся личность, подходящую к делу творчески, исследующую мир, развивающуюся в нем и вместе с ним.

Использование Smart-обучения является инструментом для поставки учебного контента, ведения совместной работы, совершенствования коммуникаций, применения новых методик обучения – смешанного (Blended Learning) и перевёрнутого (FlippedClassroom), распространения подкастов, использования таких форматов организации учебной деятельности, как сквозные событийные трафики, контрольные точки по всем учебным предметам, прокачка умений в чемпионатах, проектные офисы, скрининги.

Создание гибкой и открытой среды обучения и воспитания с использованием гаджетов, открытых образовательных ресурсов, систем управления позволяет создать условия для реализации провозглашенных ЮНЕСКО ведущих принципов образования XXI века: «образование для всех», «образование через всю жизнь», образование «всегда, везде и в любое время».

Воспитательный потенциал урока реализуется с помощью:

- использования ИКТ и дистанционных образовательных технологий обучения, обеспечивающих современные активности обучающихся (программы-тренажеры, тесты, зачеты в электронных приложениях, мультимедийные презентации, научно-популярные передачи, фильмы, обучающие сайты, уроки онлайн, видеолекции, онлайн-конференции и др.);

- использования воспитательных возможностей содержания учебного предмета через демонстрацию детям примеров ответственного, гражданского поведения, проявления человеколюбия и добросердечности, перевод содержания с уровня знаний на уровень личностных смыслов, восприятие ценностей через подбор соответствующих текстов для чтения, задач для решения, проблемных ситуаций для обсуждения в классе, анализ поступков людей, историй судеб, комментарии к происходящим в мире событиям,

историческая справка «Лента времени», проведение Уроков мужества;

- применения на уроке интерактивных форм работы учащихся: интеллектуальных игр, стимулирующих познавательную мотивацию школьников (брейн-ринг, геймификация: квесты, игра-провокация, игра-эксперимент, игра-демонстрация, игра-соревнование); дидактического театра, где полученные на уроке знания обыгрываются в театральные постановки; дискуссий, которые дают учащимся возможность приобрести опыт ведения конструктивного диалога в атмосфере интеллектуальных, нравственных и эстетических переживаний, столкновений различных взглядов и мнений, поиска истины и возможных путей решения задачи или проблемы, творчества учителя и учащихся; групповой работы или работы в парах, с целью обучения командной работе и взаимодействию с другими детьми, постановки общей цели, для достижения которой каждый должен внести индивидуальный вклад, распределению ролей, рефлексией вклада каждого в общий результат (в качестве дидактического материала уроков можно использовать онлайн-курсы Корпоративного университета РДШ (сайт – rdsh.education): «Основы социального проектирования», «Совместное лидерство», «Фотостудия РДШ», «Анимация онлайн»);

- использования визуальных образов (предметно-эстетической среды, наглядная агитация школьных стендов, предметной направленности, совместно производимые видеоролики по темам урока);

- включения в урок игровых процедур, которые помогают поддержать мотивацию детей к получению знаний (социо-игровая режиссура урока, лекция с запланированными ошибками, наличие двигательной активности на уроках), налаживанию позитивных межличностных отношений в классе, помогают установлению доброжелательной атмосферы во время урока (сотрудничество, поощрение, доверие, поручение важного дела, эмпатия, создание ситуации успеха);

- организации кураторства мотивированных и эрудированных обучающихся над их неуспевающими одноклассниками, дающего школьникам социально значимый опыт сотрудничества и взаимной помощи, участие представителей школьного актива в Совете профилактики по вопросам неуспевающих обучающихся с целью совместного составления плана ликвидации академической задолженности по предметам;

- использования технологии «Портфолио», с целью развития самостоятельности, рефлексии и самооценки, планирования деятельности, видения правильного вектора для дальнейшего развития способностей.

- инициирования и поддержки исследовательской деятельности школьников в рамках реализации ими индивидуальных и групповых исследовательских проектов, что даст школьникам возможность приобрести навык самостоятельного решения теоретической проблемы, навык генерирования и оформления собственных идей, навык уважительного отношения к чужим идеям, оформленным в работах других исследователей, навык публичного выступления перед аудиторией, аргументирования и отстаивания своей точки зрения (участие в конкурсах, выставках, соревнованиях, научно-практических конференциях, форумах, авторские публикации в изданиях выше школьного уровня, авторские проекты, изобретения, получившие общественное одобрение, успешное прохождение социальной и профессиональной практики);

У обучающихся развиваются навыки сотрудничества, коммуникации, социальной ответственности, способность критически мыслить, оперативно и качественно решать проблемы; воспитывается ценностное отношение к миру.

Одним из направлений воспитательной работы школы определено музейное воспитание. Занятие музейным делом способствует созданию условий для развития духовно-нравственного потенциала личности. Через краеведческую, поисково-исследовательскую работу формируются социально-значимые знания своей Родины, ценностные отношения к своему отечеству, своей малой и большой Родине, опыту проведения экскурсий, к культуре как духовному богатству; социально значимый опыт

деятельного выражения собственной гражданской позиции, самостоятельного приобретения новых знаний, проведения научных исследований, опыт проектной деятельности и др., чему способствует деятельность школьного музея «Истоки» и потенциал системы школьных уроков.

Реализация школьными педагогами воспитательного потенциала урока предполагает следующее:

- специально разработанные занятия - уроки, занятия-экскурсии, которые, расширяют образовательное пространство предмета, воспитывают любовь к прекрасному, к природе, к родному селу;

- интерактивный формат занятий в музее, который способствует эффективному закреплению тем урока;

- побуждение обучающихся соблюдать на уроке общепринятые нормы поведения, правила общения со всеми участниками образовательного процесса, принципы учебной дисциплины и самоорганизации через знакомство и в последующем соблюдение «Правил внутреннего распорядка обучающихся», взаимоконтроль и самоконтроль обучающихся;

- привлечение внимания школьников к ценностному аспекту изучаемых на уроках явлений через создание специальных тематических проектов, рассчитанных на сотрудничество музейного педагога с учителями-предметниками, организация работы с получаемой на уроке социально значимой информацией – инициирование ее обсуждения, высказывания учащимися своего мнения по ее поводу, выработки своего к ней отношения, развитие умения совершать правильный выбор;

- организация предметных образовательных событий (проведение предметных декад) для обучающихся с целью развития познавательной и творческой активности, инициативности в различных сферах предметной деятельности, раскрытия творческих способностей обучающихся с разными образовательными потребностями и индивидуальными возможностями;

- проведение учебных (олимпиады, занимательные уроки и пятиминутки, урок-деловая игра, урок-путешествие, урок мастер-класс, урок-исследование и др.) и учебно-развлекательных мероприятий (конкурс-игра «Предметный кроссворд», турнир «Своя игра», викторины, литературная композиция, конкурс газет и рисунков, экскурсия и др.);

- установление доверительных отношений между учителем и его учениками, способствующих позитивному восприятию учащимися требований и просьб учителя через живой диалог, привлечение их внимания к обсуждаемой на уроке информации, активизацию их познавательной деятельности через использование занимательных элементов, историй из жизни современников.

Непрерывный поиск приемов и форм взаимодействия педагогов и обучающихся на учебном занятии позволяет приобретенным знаниям, отношениям и опыту перейти в социально значимые виды самостоятельной деятельности.

### **Модуль 2.2.2. «Внеурочная деятельность»**

Миссия школы состоит в вовлечении школьников в интересную и полезную для них деятельность, в предоставлении возможностей для самореализации, личностного развития ребенка, для накопления опыта социально значимых отношений и предусматривает:

- вовлечение обучающихся в интересную и полезную для них деятельность, которая дает им возможность удовлетворения познавательных интересов, самореализации, развития способностей в разных сферах;

- формирование в кружках, секциях, клубах, студиях детско-взрослых общностей, которые объединяют обучающихся и педагогов общими позитивными эмоциями и доверительными отношениями;

- поддержку средствами внеурочной деятельности обучающихся с выраженной лидерской позицией, возможность ее реализации;

–поощрение педагогическими работниками детских инициатив, проектов, самостоятельности, самоорганизации в соответствии с их интересами.

Реализация воспитательного потенциала курсов внеурочной деятельности происходит в рамках следующих выбранных школьниками направлений, а также с применением содержания мероприятий и проектов РДШ:

**Спортивно-оздоровительное направление** заключается в формировании знаний, установок, личностных ориентиров и норм поведения, обеспечивающих сохранение и укрепление физического, психологического и социального здоровья обучающихся.

**Духовно-нравственное направление** заключается в обеспечении духовно-нравственного развития обучающихся в единстве урочной, внеурочной и внешкольной деятельности, в совместной педагогической работе образовательного учреждения, семьи и других институтов общества.

**Общеинтеллектуальное направление** заключается в формировании навыков научно-интеллектуального труда; формировании первоначального опыта практической преобразовательной деятельности; развитии культуры логического и алгоритмического мышления, воображения; овладении навыками универсальных учебных действий у обучающихся.

**Социальное направление** заключается в активизации внутренних резервов обучающихся, способствующих успешному освоению нового социального опыта, в формировании социальных, коммуникативных и конфликтологических компетенций, необходимых для эффективного взаимодействия в социуме.

**Общекультурное направление** заключается в воспитании способности к духовному развитию, нравственному самосовершенствованию, формированию ценностных ориентаций, развитию общей культуры, знакомству с общечеловеческими ценностями мировой культуры, духовными ценностями отечественной культуры, нравственно-этическими ценностями многонационального народа России и народов других стран.

Внеурочная деятельность в школе организуется по основным направлениям в таких формах, как экскурсии, кружки, секции, круглые столы, конференции, диспуты, школьные научные общества, олимпиады, соревнования, поисковые и научные исследования, общественно полезные практики и т.д.

Выбор наиболее эффективных форм и методов внеурочной деятельности осуществляется с учетом интересов учащихся, квалификации руководителей, состояния учебно-материальной базы школы.

Каждое направление внеурочной воспитательной работы и ее тематическое наполнение направлено на обогащение опыта коллективного взаимодействия ребенка в различных видах деятельности. Это, без сомнений, дает колоссальный воспитательный эффект в целом.

### **2.2.3. Модуль «Классное руководство и наставничество»**

Главное предназначение классного руководителя - создать условия для становления личности ребёнка, входящего в современный ему мир, воспитать человека, способного достойно занять своё место в жизни.

Направления деятельности классного руководителя.

1. Изучение особенностей личностного развития обучающихся класса:
  - наблюдение;
  - изучение личных дел обучающихся, собеседование с учителями-предметниками, медицинским работником школы;
  - поддержка ребенка в решении важных для него жизненных проблем (налаживание взаимоотношений с одноклассниками или учителями, выбор профессии, вуза и дальнейшего трудоустройства, успеваемость и т.п.), когда каждая

проблема трансформируется классным руководителем в задачу для школьника, которую они совместно стараются решить;

- использование опросников, которые дают возможность изучить мотивацию действий учащихся, интересов конкретной группы учащихся или класса в целом, уровень тревожности учащихся класса.

- проведение индивидуальных и групповых диагностических бесед.

2. Организация совместных интересных и полезных дел для личностного развития ребёнка:

- игра «Аукцион» на этапе коллективного планирования;

- совместное подведение итогов и планирования каждого месяца (четверти, полугодия, года) по разным направлениям деятельности;

- формирование традиций в классном коллективе: «День именинника», концерты для мам, бабушек, пап и т.п.;

- установление позитивных отношений с другими классными коллективами (через подготовку и проведение ключевого общешкольного дела);

- проведение классных часов как часов плодотворного и доверительного общения педагога и школьников, основанных на принципах уважительного отношения к личности ребенка;

- сбор информации об увлечениях и интересах обучающихся и их родителей, чтобы найти вдохновителей для организации интересных и полезных дел;

- создание ситуации выбора и успеха

3. Формирование и развитие коллектива класса:

- изучение учащихся класса (потребности, интересы, склонности и другие личностные характеристики членов классного коллектива), отношений, общения и деятельности в классном коллективе с помощью наблюдения, игр, методики для исследования мотивов участия школьников в деятельности и для определения уровня социальной активности обучающихся;

- проведение классных часов с использованием методических материалов Всероссийского проекта РДШ «Классный час. Перезагрузка»;

- составление карты интересов и увлечений обучающихся;

- проектирование целей, перспектив и образа жизнедеятельности классного коллектива с помощью организационно-деятельностной игры, классного часа «Класс, в котором я хотел бы учиться», конкурса «Устав класса», «Герб класса», «Мой класс сегодня и завтра», «Разговор при свечах», «Волшебный стул»;

4. Индивидуальная работа с учащимися класса:

- заполнение с учащимися «Портфолио», т.е. «портфолио» как «источник успеха» учащихся класса;

- работа классного руководителя с учащимися, находящимся в состоянии стресса и дискомфорта;

- предложение (делегирование) ответственности за то или иное поручение в классе;

- вовлечение учащихся в социально значимую деятельность.

5. Работа со слабоуспевающими детьми и учащимися, испытывающими трудности по отдельным предметам направлена на контроль за успеваемостью учащихся класса.

6. Работа с учителями, преподающими в классе, предполагает:

- посещение учебных занятий;

- регулярные консультации классного руководителя с учителями-предметниками с целью формирования единства мнений и требований педагогов по ключевым вопросам воспитания; предупреждения и разрешения конфликтов между учителями и учащимися;

— проведение мини-педсоветов, направленных на решение конкретных проблем класса и интеграцию воспитательных влияний на школьников;

— привлечение учителей-предметников к участию во внутриклассных делах, что даст педагогам возможность лучше узнать и понять своих учеников, увидев их в иной, отличной от учебной, обстановке;

— привлечение учителей-предметников к участию в родительских собраниях класса для объединения усилий в деле обучения и воспитания детей;

— работа с педагогом-психологом школы.

7. Работа с обучающимися, состоящими на различных видах учёта, в группе риска, оказавшимися в трудной жизненной ситуации направлена на контроль за свободным времяпровождением:

— вовлечение детей в кружковую работу;

— наделение общественными поручениями в классе и делегирование отдельных поручений;

— ежедневный контроль;

— коррекция поведения ребенка через частные беседы с ним, его родителями (законными представителями), с другими учащимися класса;

— включение ребенка в проводимые школьным психологом тренинги общения;

— беседы с родителями.

8. Работа с родителями учащихся или их законными представителями:

— регулярное информирование родителей о школьных успехах и проблемах их детей, о жизни класса в целом;

— помощь родителям школьников (законным представителям) в регулировании отношений между ними, администрацией школы и учителями-предметниками;

— организация родительских собраний, происходящих в режиме обсуждения наиболее острых проблем обучения и воспитания школьников;

— создание и организация работы родительских комитетов классов, участвующих в управлении школой и решении вопросов воспитания и обучения их детей;

— привлечение членов семей школьников к организации и проведению дел класса;

— организация на базе класса семейных праздников, конкурсов, соревнований, направленных на сплочение семьи и школы.

В качестве содержания работы классного руководителя используется Контент-агрегатор воспитательных практик «Ежедневно с РДШ» ([https://rdsh.education/koncepciya\\_agregatora/](https://rdsh.education/koncepciya_agregatora/)) — специальный сервис сайта Корпоративного университета РДШ, аккумулирующий практику проектов, мероприятий, конкурсов и других активностей РДШ.

В образовательной организации функционирует МО классных руководителей. Методическая работа в школе ориентирована на будущее состояние школы, поэтому ее результаты так важны для всего как образовательного, так и воспитательного процессов.

Методические объединения классных руководителей - структурное подразделение внутришкольной системы управления воспитательным процессом, координирующее научно - методическую и организационную работу классных руководителей, в которых учатся и воспитываются учащиеся определенной группы.

Основные задачи работы методического объединения классных руководителей:

— повышать уровень профессионализма классного руководителя в сфере

его педагогической компетенции;

— создавать условия для развития и совершенствования педагогического мастерства каждого классного руководителя;

— развивать информационную культуру классных руководителей и использование информационных технологий на этапе усвоения ФГОС;

— осваивать классным руководителям новые подходы к оценке образовательных достижений учащихся;

— обеспечить высокий методический уровень проведения всех видов занятий ( в т.ч. внеурочной деятельности, классных часов);

— систематически отслеживать работу по накоплению и обобщению актуального педагогического опыта классных руководителей через систему научно-практических семинаров, методических дней, взаимопосещения уроков, конкурсов педагогического мастерства, участия в педагогических чтениях и конференциях;

— организовывать информационно-методическую и практическую помощь классным руководителям в воспитательной работе с обучающимися;

— формировать у классных руководителей теоретическую и практическую базу для моделирования системы воспитания в классе;

— оказывать помощь классным руководителям в овладении новыми педагогическими технологиями воспитательного процесса;

— повышение творческого потенциала педагогов с учетом их индивидуальных способностей;

— создавать информационно-педагогический банк собственных достижений,

— обеспечивать популяризацию собственного опыта через открытые внеурочные мероприятия, самопрезентации, выступления, портфолио.

—

#### **2.2.4. Модуль «Основные школьные дела»**

Ключевые дела – это комплекс главных традиционных общешкольных дел, в которых принимает участие большая часть школьников и которые обязательно планируются, готовятся, проводятся и анализируются совместно педагогами и детьми. Это дела, которые обеспечивают включенность в них большого числа детей и взрослых, способствуют интенсификации их общения, ставят их в ответственную позицию к происходящему в школе.

Для этого в образовательной организации используются следующие формы работы.

*На внешкольном уровне:*

— социальные проекты в рамках Всероссийских конкурсов и проектов РДШ «Добро не уходит на каникулы» и «РДШ – Территория самоуправления» – ежегодные совместно разрабатываемые и реализуемые школьниками и педагогами комплексы дел (благотворительной, экологической, патриотической, трудовой направленности), ориентированные на преобразование окружающего школу социума: патриотическая акция «Дети войны»; экологическая акция «Бумажный бум»; акция «Поздравь учителя»; акция «Поздравь ветерана»; акция «Марафон добрых дел».

— открытые дискуссионные площадки – регулярно организуемый комплекс открытых дискуссионных площадок (детских, педагогических, родительских, совместных), на которые приглашаются представители других школ, деятели науки и культуры, представители власти, общественности и в рамках которых обсуждаются насущные поведенческие, нравственные, социальные, проблемы, касающиеся жизни школы, города, страны: Единый День профилактики правонарушений в школе (раз в четверть проводится встреча родителей и обучающихся с представителями Управления образования, КДН и ЗП, ПДН);

— проводимые для жителей села и организуемые совместно с семьями учащихся



спортивные состязания, праздники, фестивали, представления, которые открывают возможности для творческой самореализации школьников и включают их в деятельную заботу об окружающих: спортивно-оздоровительная деятельность: соревнования между командами учащихся «Веселые старты», «Папа, мама, я – спортивная семья»; досугово-развлекательная деятельность: праздники, концерты, конкурсные программы: День матери, 8 Марта, Масленица, выпускные вечера; концерты в сельском Доме культуры с вокальными, танцевальными выступлениями школьников в День пожилого человека, День защиты ребенка, 8 Марта, 9 Мая и др.;

— участие во Всероссийских акциях, в т.ч., «Днях единых действий» РДШ, посвященных значимым отечественным и международным событиям.

*На школьном уровне:*

— разновозрастные сборы – ежегодные многодневные выездные события, включающие в себя комплекс коллективных творческих дел, в процессе которых складывается особая детско-взрослая общность, характеризующаяся доверительными, поддерживающими взаимоотношениями, ответственным отношением к делу, атмосферой эмоционально-психологического комфорта, доброго юмора и общей радости;

— общешкольные праздники – ежегодно проводимые творческие (театрализованные, музыкальные, литературные и т.п.) дела, связанные со значимыми для детей и педагогов знаменательными датами и в которых участвуют все классы школы: День Учителя, День Победы, Новогодние праздники, Предметные недели и др.;

— торжественные ритуалы посвящения, связанные с переходом учащихся на следующую ступень образования, символизирующие приобретение ими новых социальных статусов в школе и развивающие школьную идентичность детей: «Посвящение в первоклассники»; «Посвящение в пятиклассники»; «Первый звонок»; «Последний звонок».

— церемонии награждения школьников, родителей и педагогов за активное участие в жизни школы, защиту чести школы в конкурсах, соревнованиях, олимпиадах, значительный вклад в развитие школы; классов, победивших в конкурсе «Лучший класс школы». Это способствует поощрению социальной активности детей, развитию позитивных межличностных отношений между педагогами и воспитанниками, формированию чувства доверия и уважения друг к другу: еженедельные общешкольные линейки с вручением грамот и благодарностей; торжественные линейки «Последний звонок» по итогам учебного года.

*На уровне классов:*

— выбор и делегирование представителей классов в общешкольные советы дел, ответственных за подготовку общешкольных ключевых дел;

— участие школьных классов в реализации общешкольных ключевых дел;

— проведение в рамках класса итогового анализа детьми общешкольных ключевых дел, участие представителей классов в итоговом анализе проведенных дел на уровне общешкольных советов дела.

*На индивидуальном уровне:*

— вовлечение по возможности каждого ребенка в ключевые дела школы в одной из возможных для него ролей: сценаристов, постановщиков, исполнителей, ведущих, декораторов, музыкальных редакторов, корреспондентов, ответственных за костюмы и оборудование, ответственных за приглашение и встречу гостей и т.п.);

— индивидуальная помощь ребенку (при необходимости) в освоении навыков подготовки, проведения и анализа ключевых дел;

— наблюдение за поведением ребенка в ситуациях подготовки, проведения и анализа ключевых дел, за его отношениями со сверстниками, старшими и младшими школьниками, с педагогами и другими взрослыми;

— при необходимости коррекция поведения ребенка через частные беседы с ним, через включение его в совместную работу с другими детьми, которые могли бы стать хорошим примером для ребенка, через предложение взять в следующем ключевом деле на

себя роль ответственного за тот или иной фрагмент общей работы.

### **2.2.5. Модуль «Внешкольные мероприятия»**

Реализация воспитательного потенциала внешкольных мероприятий предусматривает:

–внешкольные тематические мероприятия воспитательной направленности, организуемые педагогами, по изучаемым в школе учебным предметам, курсам, модулям;

–организуемые в классах классными руководителями, в том числе совместно с родителями (законными представителями) обучающихся, экскурсии, походы выходного дня (в музей, картинную галерею, технопарк, на предприятие и др.)с привлечением к их планированию, организации, проведению, оценке мероприятия;

–литературные, исторические, экологические и другие походы, экскурсии, экспедиции, слеты и т. п., организуемые педагогами, в том числе совместно с родителями (законными представителями) обучающихся (для изучения историко-культурных мест, событий, биографий проживавших в этой местности российских поэтов и писателей, деятелей науки, природных и историко-культурных ландшафтов, флоры и фауны и др.);

–выездные события, включающие в себя комплекс коллективных творческих дел, в процессе которых складывается детско-взрослая общность, характеризующаяся доверительными взаимоотношениями, ответственным отношением к делу, атмосферой эмоционально-психологического комфорта;

–внешкольные мероприятия, в том числе организуемые совместно с социальными партнерами школы.

### **2.2.6. Модуль «Самоуправление»**

Наличие детско-взрослого соуправления в школе помогает педагогам воспитывать в детях инициативность, самостоятельность, ответственность, трудолюбие, чувство собственного достоинства, а школьникам предоставляет широкие возможности для самовыражения и самореализации. Это то, что готовит их к взрослой жизни.

Поддержка детского самоуправления в школе помогает педагогам воспитывать в детях инициативность, самостоятельность, ответственность, трудолюбие, чувство собственного достоинства, а школьникам – предоставляет широкие возможности для самовыражения и самореализации. Поскольку учащимся младших и подростковых классов не всегда удается самостоятельно организовать свою деятельность, детское самоуправление иногда и на время может трансформироваться (посредством введения функции педагога-куратора) в детско-взрослое самоуправление.

Детское самоуправление в школе осуществляется следующим образом.

*На уровне школы:*

— через деятельность выборного Совета старшеклассников, создаваемого для учета мнения школьников по вопросам управления образовательной организацией и принятия административных решений, затрагивающих их права и законные интересы;

— через деятельность творческих советов дела, отвечающих за проведение тех или иных конкретных мероприятий, праздников, вечеров, акций и т.п.;

— через работу постоянно действующего школьного актива, иницирующего и организующего проведение лично значимых для школьников событий (соревнований, конкурсов, фестивалей, капустников, флешмобов и т.п.);

*На уровне классов:*

— через деятельность выборных по инициативе и предложениям учащихся класса лидеров, представляющих интересы класса в общешкольных делах и призванных координировать его работу с работой Совета старшеклассников и классных руководителей;

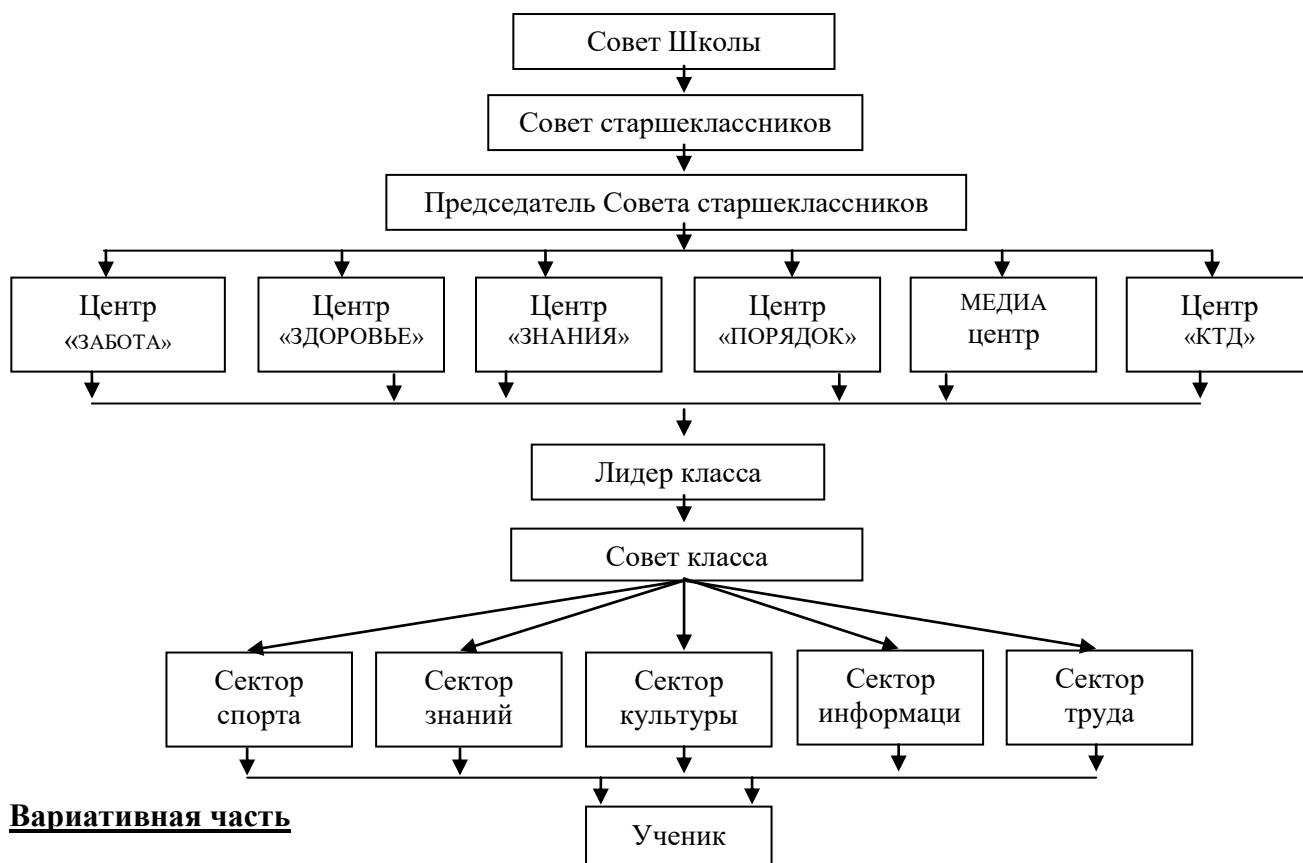
— через деятельность выборных органов самоуправления, отвечающих за различные направления работы класса;

На индивидуальном уровне:

— через вовлечение школьников в планирование, организацию, проведение и анализ общешкольных и внутриклассных дел;

— через реализацию функций школьниками, отвечающими за различные направления работы в классе.

### Структура ученического самоуправления:



### Вариативная часть

#### 2.2.7. Модуль «Детские общественные объединения»

Действующее на базе школы детское объединение «Новое поколение» – это добровольное детско-юношеское объединение обучающихся МБОУ «Первомайская средняя общеобразовательная школа №2», созданное по инициативе детей и взрослых, объединившихся на основе общности интересов для реализации общих целей. Правовой основой является ФЗ от 19.05.1995 №82-ФЗ (ред. от 20.12.2017) «Об общественных объединениях» (ст. 5).

В школе работают три детских организации:



Воспитание в детском общественном объединении осуществляется через:

— организацию общественно полезных дел, дающих детям возможность получить важный для их личностного развития опыт деятельности, направленной на помощь другим людям, своей школе, обществу в целом;

— мероприятия в начальной школе, реализующие идею популяризации деятельности детского общественного объединения, привлечения в него новых участников;

— поддержку и развитие его традиций и ритуалов, формирующих у ребенка чувство общности с другими его членами, чувство причастности к тому, что происходит в объединении (реализуется посредством введения особой символики детского объединения: детско-юношеское движение «Новое поколение» имеет эмблему, флаг, галстук. Флаг представляет собой полотнище бело-сине-красного цвета, символизирует процветание планеты. Галстук также бело-сине-красного цвета. Эмблемой объединения является изображение раскрытой книги с зеленым ростком - символом молодости и поиска новых решений. На ростке три лепестка, символизирующие три возрастные группы в составе объединения);

— участие членов детского общественного движения в Российском движении школьников, волонтерском, юнармейском, ЮИД, Правоохранительном движении, деятельности на благо конкретных людей и социального окружения в целом



«Профориентация» совместная деятельность педагогов и школьников по направлению профессионального просвещения школьников; диагностику и консультирование по проблемам профориентации, организацию профессиональных проб школьников. Педагог актуализирует профессиональное самоопределение подростка, позитивный взгляд на труд в постиндустриальном мире, охватывающий не только профессиональную, но и непрофессиональную составляющие такой деятельности.

Коллективные формы работы:

- месячник профориентации «Путь к профессии»;
- циклы профориентационных часов общения с использованием Атласа новых профессий <http://atlas100.ru/>;
- профориентационные игры: деловые игры, квесты;
- экскурсии на предприятия;
- встречи с представителями центра занятости населения города Бийска;
- посещение дней открытых дверей в средних специальных учебных заведениях и вузах в рамках мероприятий «Ярмарках профессий»;
- совместное с педагогами изучение интернет ресурсов, посвященных выбору профессий, прохождение профориентационного онлайн-тестирования;
- уроки с использованием материалов «ПроеКТОриЯ» <https://proektoria/online/lessons/>;

- участие в работе всероссийских профориентационных проектов, созданных в сети Интернет;
  - организация школьных выставок «Мир профессий», «Как правильно выбрать профессию?», «Ошибки при выборе профессии» и т.п.;
  - освоение школьниками основ профессии в рамках курсов внеурочной деятельности.
- Индивидуальные формы работы:
1. консультации обучающихся;
  2. индивидуальная диагностика;
  3. консультации родителей.

### **2.2.9. Модуль «Взаимодействие с родителями (законными представителями)»**

Работа с родителями или законными представителями школьников осуществляется для более эффективного достижения цели воспитания, которое обеспечивается согласованием позиций семьи и школы в данном вопросе.

Работа с родителями (законными представителями) направлена на:

- формирование у учащихся ценностных представлений об институте семьи, о семейных ценностях, традициях, культуре семейной жизни;
- формирование у учащихся знаний в сфере этики и психологии семейных отношений;
- привлечение родительской общественности к управлению общеобразовательным учреждением (родительские комитеты, Совет школы), к совместной реализации воспитательных программ и проектов.

Действенными формами работы в данном направлении воспитательной деятельности стали мероприятия, направленные на повышение авторитета семейных отношений, на развитие диалога поколений, на совместное решение задач, такие как:

- дни семьи;
- совместное благоустройство школьного пространства;
- привлечение родителей к организации и проведению воспитательных мероприятий («Мама, папа, я – спортивная семья», тематические концерты и праздники, экскурсии, выставки творческих работ, ярмарки);
- лекции и семинары для учащихся и родителей, проводимые с привлечением представителей правоохранительных органов, медицинских учреждений, психологом школы, педагогами;
- индивидуальная работа с родителями;
- классные родительские собрания;
- общешкольные родительские собрания, в повестку дня которых включаются основные организационные вопросы работы школы: подведение итогов посещаемости и успеваемости, предупреждение детского травматизма, профилактика правонарушений, организация горячего питания, проведение внеклассных мероприятий и др.

В образовательном процессе активно задействован потенциал семьи; родители учащихся информированы о ходе учебного процесса, участвуют в нем, поддерживая ребенка в реализации творческих индивидуальных проектов. Практикуются учебные задания, в которых могут быть использованы семейные предания, истории, реликвии, опыт старшего поколения семьи.

Также работа с родителями (законными представителями) включает групповой и индивидуальный уровни деятельности:

*На групповом уровне:*

- Совет школы;
- Дни открытых дверей, во время которых родители могут посещать школьные учебные и внеурочные занятия для получения представления о ходе учебно-

воспитательного процесса в школе;

— общешкольные родительские собрания, происходящие в режиме обсуждения наиболее острых проблем обучения и воспитания школьников;

— Родительский патруль;

— Академия родителей «Семейная гармония». Раздел «Семейная академия» сайта Корпоративного университета РДШ [rdsh.education \(https://rdsh.education/akademiya/\)](https://rdsh.education/akademiya/).

*На индивидуальном уровне:*

— работа специалистов по запросу родителей для решения острых конфликтных ситуаций;

— индивидуальное консультирование с целью координации воспитательных усилий педагогов и родителей на заседании Совета профилактики правонарушений. В первую очередь выявляются причины возникновения трудностей в семьях, ознакомление с жилищно-бытовыми условиями семей, с теми обстоятельствами, которые усложняют развитие личности подростка. Выявленные проблемы позволяют определить направления и перспективы воспитательной работы и социализации учащихся в школе. В начале учебного года изучается контингент учащихся школы и их семей, составляется социальный паспорт школы;

— участие родителей в педагогических консилиумах, собираемых в случае возникновения острых проблем, связанных с обучением и воспитанием конкретного ребенка;

— посещение семьи на дому (выясняются условия семейного воспитания);

— помощь со стороны родителей в подготовке и проведении общешкольных и внутриклассных мероприятий воспитательной направленности;

— индивидуальное консультирование с целью координации воспитательных усилий педагогов и родителей.

### **2.2.10. Модуль «Профилактика и безопасность»**

Профилактика девиантного поведения обучающихся, конфликтов между обучающимися, обучающимися и педагогами – направление деятельности в школе, целью которого является создание условий для успешного формирования и развития личностных ресурсов, способствующих преодолению различных трудных жизненных ситуаций и влияющих на повышение устойчивости участников образовательных отношений в школе к неблагоприятным факторам.

Реализация воспитательного потенциала профилактической деятельности в целях формирования и поддержки безопасной и комфортной среды в школе предусматривает: 1.Целенаправленную работу педагогического коллектива по созданию в школе эффективной профилактической среды обеспечения безопасности жизнедеятельности как условия успешной воспитательной деятельности;

2.Регулярное проведение исследований, мониторинга рисков безопасности и ресурсов повышения безопасности, выделение и психолого-педагогическое сопровождение групп риска обучающихся по разным направлениям (агрессивное поведение, зависимости и др.); 3.Проведение коррекционной работы с обучающимся групп риска силами педагогического коллектива и с привлечением сторонних специалистов (психологов, конфликтологов, работников социальных служб, правоохранительных органов, опеки и т.д.);

4.Разработку и реализацию в школе профилактических программ, направленных на работу как с девиантными обучающимися, так и с их окружением, сообществами класса, сверстников, школы в целом, организацию межведомственного взаимодействия;

5.Вовлечение обучающихся в воспитательную деятельность, проекты, программы профилактической направленности социальных и природных рисков, реализуемые в школе и в социокультурном окружении с обучающимися, педагогами, родителями (антиалкогольные, против курения, безопасность в цифровой среде, вовлечение в

деструктивные группы в социальных сетях, деструктивные молодежные, религиозные объединения, культы, субкультуры, безопасность дорожного движения, противопожарная безопасность, гражданская оборона, антитеррористическая, антиэкстремистская безопасность и т.д.);

6. Организацию превентивной работы со сценариями социально одобряемого поведения, развитие у обучающихся навыков саморефлексии, самоконтроля, устойчивости к негативному воздействию, групповому давлению;

7. Поддержку инициатив обучающихся, педагогов в сфере укрепления безопасности жизнедеятельности в школе, профилактики правонарушений, девиаций, организация деятельности, альтернативной девиантному поведению – познание (путешествия), испытание себя (походы, спорт), значимое общение, любовь, творчество, деятельность (в том числе профессиональная, религиозно-духовная, благотворительная, искусство и др.); 8. Предупреждение, профилактика и целенаправленная деятельность в случаях появления, расширения, влияния в школе маргинальных групп обучающихся (оставивших обучение, криминальной направленности, агрессивного поведения и др.);

9. Поддержка и профилактика расширения групп детей, семей обучающихся, требующих специальной психолого-педагогической поддержки и сопровождения (слабоуспевающих, социально запущенные, осужденные, социально неадаптированные дети-мигранты и т.д.).

10. Социально-психологического тестирования обучающихся, направленного на раннее выявление немедицинского потребления наркотических средств и психотропных веществ

### **2.2.11. Модуль «Социальное партнёрство»**

Реализация воспитательного потенциала социального партнёрства школы при соблюдении требований законодательства Российской Федерации предусматривает:

– участие представителей организаций-партнёров, в том числе в соответствии с договорами о сотрудничестве, в проведении отдельных мероприятий в рамках рабочей программы воспитания и календарного плана воспитательной работы (дни открытых дверей, государственные, региональные, школьные праздники, торжественные мероприятия и т. п.);

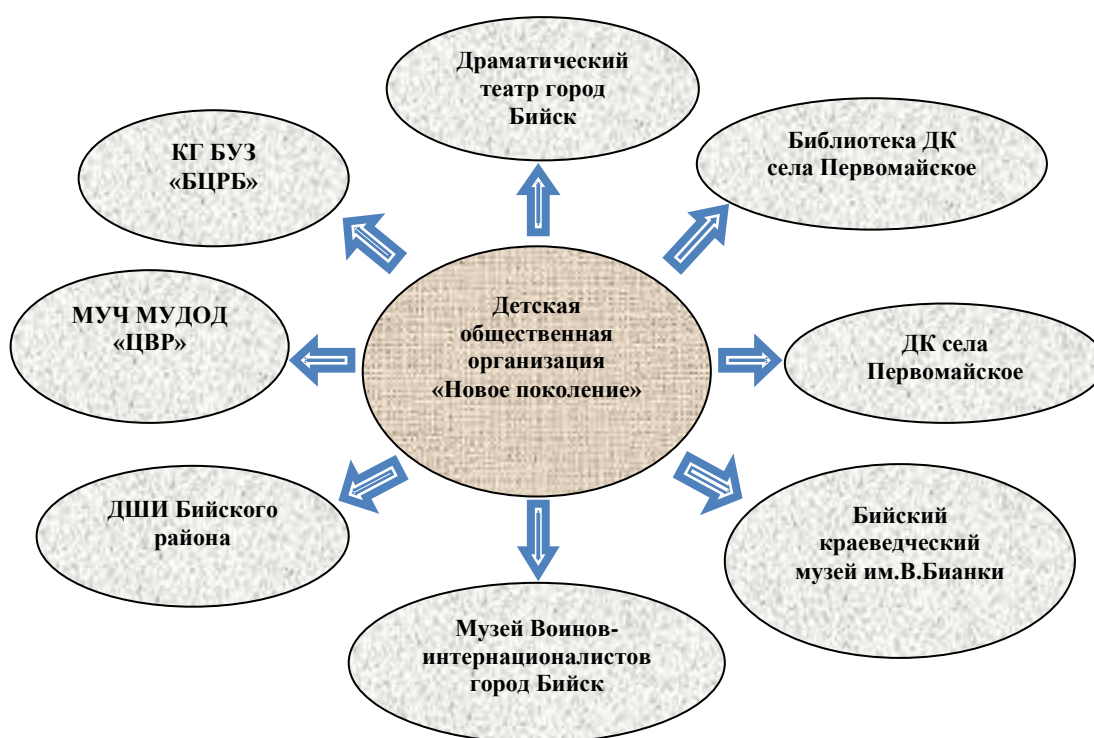
– участие представителей организаций-партнёров в проведении отдельных уроков, внеурочных занятий, внешкольных мероприятий соответствующей тематической направленности;

– проведение на базе организаций-партнёров отдельных уроков, занятий, внешкольных мероприятий, акций воспитательной направленности;

– открытые дискуссионные площадки (детские, педагогические, родительские, совместные), куда приглашаются представители организаций-партнёров, на которых обсуждаются актуальные проблемы, касающиеся жизни школы, муниципального образования, региона, страны;

– социальные проекты, совместно разрабатываемые и реализуемые обучающимися, педагогами с организациями-партнёрами благотворительной, экологической, патриотической, трудовой и т. д. направленности, ориентированные на воспитание обучающихся, преобразование окружающего социума, позитивное воздействие на социальное окружение.

— сетевое сотрудничество с различными организациями села Первомайское Бийского района и города Бийска на основе договоров о совместной деятельности и планов совместной работы



### 2.2.12. Модуль «Организация предметно-эстетической среды»

Окружающая ребенка предметно-эстетическая среда МБОУ «Первомайская СОШ №2», при условии ее грамотной организации, обогащает внутренний мир ученика, способствует формированию у него чувства вкуса и стиля, создает атмосферу психологического комфорта, поднимает настроение, предупреждает стрессовые ситуации, способствует позитивному восприятию ребенком школы. Воспитывающее влияние на ребенка осуществляется через такие формы работы с предметно-эстетической средой школы как:

— оформление интерьера школьных помещений и их периодическая переориентация осуществляется через оформление школы к традиционным мероприятиям, лагерь дневного пребывания, мотивационные плакаты, уголок безопасности. Ребята творческих объединений общекультурного направления принимают участие в создании фотозон к традиционным школьным праздникам, разрабатывают дизайн оформления школы к мероприятиям;

— размещение на стенах школы регулярно сменяемых экспозиций: творческих работ школьников к знаменательным датам календаря; картин определенного художественного стиля, знакомящих школьников с разнообразием эстетического осмысления мира; фотоотчетов об интересных событиях, происходящих в школе; стендовые презентации, подготовки к ГИА и ЕГЭ; отличники учебы, правовой уголок, информационные стенды «Твоя будущая профессия», «Отличники физической подготовки», «Сдаем ГТО», уголок Здоровья;

— озеленение пришкольной территории, разбивка клумб, оборудование во дворе школы оздоровительно-рекреационных зон, позволяющих разделить свободное пространство школы на зоны активного и тихого отдыха, становится возможным после проведения акций «Школьный двор», «Лучшая клумба», «Лучший школьный огород». Озеленение участка - традиционный элемент благоустройства школы. Привлечение преподавателей, учащихся к посадке растений (в том числе, выращивание рассады), к созданию клумб, цветников, живых изгородей, поддержанию чистоты территории школьного участка приучает школьников к созидательному труду;



- благоустройство классных кабинетов, осуществляемое классными руководителями вместе со школьниками своих классов, позволяющее учащимся проявить свои фантазию и творческие способности; оформление классных уголков;
- изучение истории государственных символов Российской Федерации, исполнение церемонии поднятия Государственного флага Российской Федерации и Государственного гимна Российской Федерации (краткой версии) в образовательном процессе школы;
- совместная с детьми разработка, создание и популяризация особой школьной символики (флаг школы, гимн школы, эмблема школы, логотип, элементы школьного костюма и т.п.), используемой как в школьной повседневности, так и в торжественные моменты жизни образовательной организации – во время праздников, торжественных церемоний, ключевых общешкольных дел и иных происходящих в жизни школы знаковых событий;
- на территории школы оборудован полноценный тренажёрный комплекс под открытым небом;
- оформление стендов и плакатов с правилами и традициями школы.

Кроме того, информационно-методическое обеспечение выше указанных форм работы позволяет раскрыть образовательная часть *Всероссийского проекта РДШ «Дизайн информации и пространства»*, что размещена на сайте Корпоративного университета РДШ [rdsh.education](http://rdsh.education).

### 2.2.13. Модуль «Экскурсии, экспедиции, походы»

Осознавая важность экскурсий, экспедиций и походов в развитии личности школьника, планируется использовать и совершенствовать следующие формы воспитательной работы:

- Эпизодические пешие прогулки, экскурсии или походы выходного дня, организуемые в классах их классными руководителями и родителями школьников: в музей, в театр, кинотеатр, бассейн, на предприятие, выезды на природу.

- Литературные, исторические, просветительские выезды, организуемые администрацией и родителями школьников в город Бийск и другие города и села Алтайского края для углубленного изучения биографий проживавших там российских поэтов и писателей, исторических событий, природных и историко-культурных ландшафтов, флоры и фауны.

- Поисковые экспедиции и вахты памяти, организуемые школьным поисковым отрядом «Поиск.ру». Участие школьников в параде Победы в городе Бийске, Барнауле и митинге в селе Первомайское и других селах Бийского района. В конференциях и конкурсах, посвященных Великой Отечественной войне, и др.

- Районный туристический слет с участием команд, сформированных из педагогов, школьников и родителей, включающий в себя: соревнования по технике пешеходного туризма, спортивному ориентированию, конкурс знатоков лекарственных растений, конкурсы туристской кухни и песни, установку туристической палатки, комбинированную эстафету и т.д.

- Летний выездной военно-полевой сбор «Честь имею!», ориентированный на организацию активного отдыха, предоставление возможности юношам старших классов применить на практике полученные знания по дополнительным общеобразовательным программам в течение учебного года. В программу сбора входят учебные занятия по основам военной и оборонно-спортивной подготовки. Юноши проходят полосу препятствий, совершают марш-бросок, участвуя в смотре строя и песни, закрепляют навыки строевой подготовки. На сборе проходят учебные занятия и соревнования по пулевой стрельбе.

Эти воспитательные возможности реализуются так же в рамках Всероссийских проектов РДШ «Школьный музей» и «Прогулки по стране».

#### 2.2.14. Модуль «Школьные медиа»

Цель школьных медиа – развитие коммуникативной культуры школьников, формирование навыков общения и сотрудничества, поддержка творческой самореализации учащихся.

Воспитательный потенциал школьных медиа реализуется в рамках информационно-медийного направления РДШ.

Целью информационно-медийного направления является содействие формированию качественного контента в сети «Интернет» у обучающихся школы, которую выполняет Всероссийский проект «Контент на коленке». Проект состоит из 4 образовательных блоков по направлениям: SMM; фото и видеосъемка, обработка фото и видеомонтаж; ключевые журналистские жанры.

Комплекс онлайн мероприятий, направленных на продвижение проектов и программ в сфере информационно-медийного направления: квизы; квесты; акции; флешмобы.

Комплекс онлайн активностей, приуроченных к праздничным датам: Всемирный день телевидения; акция к Новому году; День российской печати; Всемирный день радио; День рождения Рунета; День Победы.

Вместе с тем традиционно воспитательный потенциал школьных медиа реализуется в следующих видах и формах деятельности:

— разновозрастной редакционный совет подростков, старшеклассников и консультирующих их взрослых, целью которого является освещение (через школьную газету, телевидение) наиболее интересных моментов жизни школы, популяризация общешкольных ключевых дел, кружков, секций, деятельности органов ученического самоуправления; размещение созданных детьми видео стихов, песен, праздников, соревнований, репортажей;

— школьная газета для учащихся младших классов, на страницах которой ими размещаются материалы, которые могут быть интересны школьникам; организуются конкурсы рассказов, поэтических произведений, сказок, репортажей и научно-популярных статей; проводятся круглые столы с обсуждением значимых учебных, социальных, нравственных проблем. *Газета «Школьная вёрстка»* (периодическое издание, а также еженедельник со сказками и стихами, где затрагиваются важные и интересные темы, школьные события и мероприятия);

— школьный медиациентр РДШ – созданная из заинтересованных добровольцев группа информационно-технической поддержки школьных мероприятий, осуществляющая видеосъемку и мультимедийное сопровождение школьных праздников, фестивалей, конкурсов, спектаклей, вечеров, дискотек в рамках деятельности Российского движения школьников. *Телевидение «Школьные новости»* (ежемесячный выпуск новостей и документальных фильмов медиациентром «Школьная жизнь»).

— школьная интернет-группа – разновозрастное сообщество школьников и педагогов, поддерживающее интернет-сайт школы и соответствующую группу в социальных сетях с целью освещения деятельности образовательной организации в информационном пространстве, привлечения внимания общественности к школе, информационного продвижения ценностей школы и организации виртуальной диалоговой площадки, на которой детьми, учителями и родителями открыто обсуждаются значимые для школы вопросы (группы РДШ во ВКонтакте, инстаграм, фейсбуке, в телеграмм и др.):

- Сайт VK: Медиациентр «Школьная жизнь» (<https://vk.com/club166851059>);

- Страница на YouTube Медиациентр «Школьная жизнь» ([https://www.youtube.com/channel/UCrQa2461HDYyCCqYdva5\\_pQ?view\\_as=subscribe](https://www.youtube.com/channel/UCrQa2461HDYyCCqYdva5_pQ?view_as=subscribe)).

— участие школьников в региональных или всероссийских конкурсах школьных медиа: Краевой медиафорум информационных изданий, радио и видеопрограмм

образовательных организаций «В ритме жизни»; Межрегиональный компьютерный фестиваль; «Районный компьютерный фестиваль».

## **РАЗДЕЛ III. ОРГАНИЗАЦИОННЫЙ**

### **3.1 Кадровое обеспечение**

Общая численность педагогических работников 54 человек основных педагогических работников. 96 % от общей численности педагогических работников имеют высшее педагогическое образование. 50% от общей численности педагогических работников имеют высшую квалификационную категорию. 33% - первую квалификационную категорию. 16% не имеют квалификационную категорию.

Психолого- педагогическим сопровождением обучающихся, в том числе и с ОВЗ, привлечены следующие специалисты: педагог-психолог, социальный педагог, педагог-логопед.

В школе 27 классов-комплектов, в которых работают 27 классных руководителя.

Кадровое обеспечение воспитательного процесса:

- Заместитель директора по учебно-воспитательной работе
- Советник директора по воспитательной работе
- Классные руководители
- Педагог-психолог
- Социальный педагог
- Педагог-логопед
- Педагоги дополнительного образования

### **3.2 Нормативно-методическое обеспечение**

Управление качеством воспитательной деятельности в МБОУ «Первомайская СОШ № 2» связывается, прежде всего, с качеством ее нормативно-правового обеспечения:

1. Положение об организации деятельности педагогических работников, осуществляющих классное руководство
2. Положение о дежурстве по школе
3. Положение о методическом объединении классных руководителей
4. Положение о внутришкольном контроле
5. Положение о комиссии по урегулированию споров между участниками образовательных отношений
6. Положение о Совете профилактики правонарушений
7. Положение о родительском комитете класса
8. Положение о единых требованиях к ведению и заполнению ученического дневника
9. Положение о школьной форме и внешнем виде обучающихся
10. Положение о психолого- педагогическом консилиуме между обучающимися
11. Положение о социально-психологической службе
12. Положение о школьном наркологическом посте
13. Положение о классном уголке
14. Положение о защите от информации, причиняющие вред их здоровью и развитию.
15. Положение об организации дополнительного образования
16. Положение об организации внеурочной деятельности обучающихся
17. Положение о Совете старшеклассников
18. Правила по правилам внутреннего распорядка обучающихся
19. Положение о первичном отделении общероссийской общественно-

государственной детско-юношеской организации «Российское движение школьников»

20. Положение о школьном спортивном клубе «Барс»

21. [Положение о ведении, хранения и проверке личных дел](#) обучающихся

22. Положение о школьном классном часе

23. Положение о портфолио обучающегося в школе

24. Положение о порядке посещения обучающимися по своему выбору мероприятий, проводимых в организации, осуществляющей образовательную деятельность, и не предусмотренных учебным планом

25. Положение о классном родительском собрании

26. Положение о порядке привлечения обучающихся к труду

27. Положение о Доске Почета учащихся

Ссылка на размещенные документы: Нормативно-методическое обеспечение в МБОУ «Первомайская СОШ № 2».

С 2021 года в соответствии с принятыми поправками к федеральному закону № 273 «Об образовании в Российской Федерации» по вопросам воспитания обучающихся определена система организации воспитательной работы в сфере образования:

1. Письмо О внедрении примерной программы воспитания.

2. Федеральный закон от 31.07.2020 N 304-ФЗ

3. Воспитание в современной школе от программы к действиям.

4. Программа Воспитания 2021 (Проект)

5. О проекте «Апробация и внедрение примерной программы».

6. Методическое пособие Министерства просвещения Российской Федерации и Федерального государственного бюджетного научного учреждения «Института стратегии развития образования Российской академии образования» «Воспитание в современной школе: от программы к действиям».

### **3.3. Требования к условиям работы с обучающимися с особыми образовательными потребностями**

На уровне воспитывающей среды: во всех локальных составляющих строится как максимально доступная для детей с ОВЗ; событийная воспитывающая среда обеспечивает возможность включения каждого ребенка в различные формы жизни детского сообщества; рукотворная воспитывающая среда обеспечивает возможность демонстрации уникальности достижений каждого обучающегося с ОВЗ.

На уровне общности: формируются условия освоения социальных ролей, ответственности и самостоятельности, сопричастности к реализации целей и смыслов сообщества, приобретает опыт развития отношений между обучающимися, родителями (законными представителями), педагогами. Детская и детско-взрослая общности

в инклюзивном образовании развиваются на принципах заботы, взаимоуважения и сотрудничества в совместной деятельности.

На уровне деятельности: педагогическое проектирование совместной деятельности в классе, в разновозрастных группах, в малых группах детей, в детско-родительских группах обеспечивает условия освоения доступных навыков, формирует опыт работы в команде, развивает активность и ответственность каждого обучающегося в социальной ситуации его развития.

На уровне событий: проектирование педагогами ритмов учебной работы, отдыха, праздников и общих дел с учетом специфики социальной и культурной ситуации развития каждого ребенка с ОВЗ обеспечивает возможность его участия в жизни класса, школы, событиях группы, формирует личностный опыт, развивает самооценку и уверенность в своих силах.

Количество учащихся с ОВЗ - 25 человек (1-6 классы).

Особыми задачами воспитания обучающихся с особыми образовательными потребностями являются:

налаживание эмоционально-положительного взаимодействия с окружающими для их успешной социальной адаптации и интеграции в общеобразовательной организации; формирование доброжелательного отношения к обучающимся и их семьям со стороны всех участников образовательных отношений;

построение воспитательной деятельности с учётом индивидуальных особенностей и возможностей каждого обучающегося; обеспечение психолого-педагогической поддержки семей обучающихся, содействие повышению уровня их педагогической, психологической, медико-социальной компетентности.

При организации воспитания обучающихся с особыми образовательными потребностями необходимо ориентироваться на:

формирование личности ребёнка с особыми образовательными потребностями с использованием адекватных возрасту и физическому и (или) психическому состоянию методов воспитания;

создание оптимальных условий совместного воспитания и обучения обучающихся с особыми образовательными потребностями и их сверстников с использованием адекватных вспомогательных средств и педагогических приёмов, организацией совместных форм работы воспитателей, педагогов-психологов, учителей-логопедов, учителей-дефектологов;

личностно-ориентированный подход в организации всех видов деятельности обучающихся с особыми образовательными потребностями.

Можно выделить следующие уровни психолого-педагогического сопровождения: индивидуальное, групповое, на уровне класса, на уровне образовательной организации.

Основными формами психолого-педагогического сопровождения являются:

- диагностика, направленная на выявление особенностей статуса обучающегося.

Она

может проводиться на этапе знакомства с ребёнком, после зачисления его в школу и в конце

каждого учебного года;

консультирование педагогов и родителей, которое осуществляется учителем и психологом с учетом результатов диагностики, а также администрацией образовательной организации;

- профилактика, экспертиза, развивающая работа, просвещение;

- коррекционная работа, осуществляемая в течение всего учебного времени.

К основным направлениям психолого-педагогического сопровождения можно отнести:

- сохранение и укрепление психологического здоровья;

- мониторинг возможностей и способностей обучающихся;

- формирование у обучающихся понимания ценности здоровья и безопасного образа жизни;

- выявление и поддержку детей с особыми образовательными потребностями и особыми возможностями здоровья;

- формирование коммуникативных навыков в разновозрастной среде и среде сверстников;

- поддержку детских объединений и ученического самоуправления;

- выявление и поддержку одаренных детей и детей с ограниченными возможностями здоровья.

Содержание программы психолого-педагогического сопровождения определяют следующие принципы:

*Соблюдение интересов ребёнка.* Принцип определяет позицию специалиста,

который призван решать проблему ребёнка с максимальной пользой и в интересах ребёнка.

*Системность.* Принцип обеспечивает единство диагностики, коррекции и развития, т.е. системный подход к анализу особенностей развития и коррекции нарушений детей с ограниченными возможностями здоровья, а также всесторонний многоуровневый подход специалистов различного профиля, взаимодействие и согласованность их действий при решении проблем ребёнка; участие в данном процессе всех участников образовательного процесса.

*Непрерывность.* Принцип гарантирует ребёнку и его родителям (законным представителям) непрерывность помощи до полного решения проблемы или определения подхода к её решению.

*Вариативность.* Принцип предполагает создание вариативных условий для получения образования детьми, имеющими умеренно ограниченные возможности здоровья.

*Рекомендательный характер оказания помощи.* Принцип обеспечивает соблюдение гарантированных законодательством прав родителей (законных представителей) детей с умеренно ограниченными возможностями здоровья выбирать формы получения детьми образования, защищать законные права и интересы детей.

Направления работы

Программа коррекционной работы включает в себя взаимосвязанные направления.

Данные направления отражают её основное содержание:

диагностическая работа обеспечивает своевременное выявление детей с ограниченными возможностями здоровья, проведение их комплексного обследования и подготовку рекомендаций по оказанию им психолого-медико-педагогической помощи в условиях образовательного учреждения;

коррекционно-развивающая работа обеспечивает своевременную специализированную помощь в освоении содержания образования и коррекцию недостатков в физическом и (или) психическом развитии детей с ограниченными возможностями здоровья в условиях общеобразовательного учреждения; способствует формированию универсальных учебных действий у обучающихся (личностных, регулятивных, познавательных, коммуникативных);

консультативная работа обеспечивает актуальность, системность и гибкость работы детьми с умеренно ограниченными возможностями здоровья и их семей по вопросам реализации дифференцированных психолого-педагогических условий обучения, воспитания, коррекции, развития и социализации обучающихся;

информационно-просветительская работа по вопросам, связанным с особенностями образовательного процесса для данной категории детей, со всеми участниками образовательного процесса, их родителями (законными представителями), педагогическими работниками.

### **3.4. Система поощрения социальной успешности и проявлений активной жизненной позиции обучающихся**

Система поощрения социальной успешности и проявлений активной жизненной позиции школьников МБОУ «Первомайская СОШ № 2» решает следующие воспитательные задачи:

формирование у школьников активной жизненной позиции;

вовлечение школьников в совместную деятельность и активное участие в ней.

Система проявлений активной жизненной позиции и поощрения социальной успешности обучающихся строится на принципах:

- публичности, открытости поощрений (информирование всех обучающихся о награждении, проведение награждений в присутствии значительного числа обучающихся);

- соответствия артефактов и процедур награждения укладу жизни школы, качеству воспитывающей среды, специфической символике, выработанной и существующей в

укладе школы;

-прозрачности правил поощрения (наличие положения о награждениях, неукоснительное следование порядку, зафиксированному в этом документе, соблюдение справедливости при выдвижении кандидатур);

-регулировании частоты награждений (недопущение избыточности в поощрениях - недостаточно длительные периоды ожидания, чрезмерно большие группы поощряемых)

—сочетании индивидуального и коллективного поощрения (использование индивидуальных наград, и коллективных дает возможность стимулировать как индивидуальную, так и коллективную активность обучающихся, преодолевать межличностные противоречия между обучающимися, получившими награду и не получившими ее);

-привлечении к участию в системе поощрений на всех стадиях родителей (законных представителей) обучающихся, представителей родительского сообщества, самих обучающихся, их представителей (с учетом наличия ученического самоуправления), сторонние организации, их статусных представителей;

-дифференцированности поощрений (наличие уровней и типов наград позволяет продлить стимулирующее действие системы поощрения).

В МБОУ «Первомайская СОШ № 2» система поощрения социальной успешности и проявления активной жизненной позиции учеников организована как система конкурсов, объявляемых в начале учебного года:

«Ученик года»;

«Лучший класс года»;

«Самый лучший классный руководитель»;

Принять участие в конкурсах могут все желающие. Условия участия в конкурсах зафиксированы в соответствующих локальных актах. Фиксация достижений участников осуществляется в виде портфолио в течение учебного года. Итоги подводятся в конце учебного года.

Формы поощрений социальной успешности и проявлений активной жизненной позиции обучающихся МБОУ «Первомайская СОШ № 2»:

объявление благодарности;

награждение грамотой;

вручение сертификатов и дипломов;

занесение фотографии активистов и отличников на доску почета;

награждение ценным подарком.

Информирование родителей (законных представителей) о поощрении ребенка МБОУ «Первомайская СОШ № 2» осуществляется посредством направления благодарственного письма.

Информация о предстоящих торжественных процедурах награждения, о результатах награждения размещается на стендах школы и ее филиалах, на сайте школы и ее странице в социальных сетях.

### **3.5. Анализ воспитательного процесса**

Анализ воспитательного процесса и результатов воспитания осуществляется в соответствии с планируемыми результатами воспитания, личностными результатами обучающихся на уровнях начального общего, основного общего, среднего общего образования, установленных соответствующими ФГОС.

Основным методом анализа воспитательного процесса в школе является ежегодный самоанализ воспитательной работы с целью выявления основных проблем и последующего их решения, с привлечением (при необходимости) внешних экспертов, специалистов.

Планирование анализа воспитательного процесса и результатов воспитания

включается в календарный план воспитательной работы.

Процесс воспитания в МБОУ «Первомайская СОШ №2» основывается на следующих принципах взаимодействия педагогических работников и обучающихся:

взаимное уважение всех участников образовательных отношений;

приоритет анализа сущностных сторон воспитания. Ориентирует на изучение, прежде всего, не количественных, а качественных показателей, таких как сохранение уклада школы, качество воспитывающей среды, содержание и разнообразие деятельности, стиль общения, отношений между педагогами, обучающимися и родителями (законными представителями);

развивающий характер осуществляемого анализа. Ориентирует на использование результатов анализа для совершенствования воспитательной деятельности педагогических работников (знания и сохранения в работе цели и задач воспитания, умелого планирования воспитательной работы, адекватного подбора видов, форм и содержания совместной деятельности с обучающимися, коллегами, социальными партнерами);

распределённая ответственность за результаты личностного развития обучающихся. Ориентирует на понимание того, что личностное развитие обучающихся — это результат как организованного социального воспитания (в котором школа участвует наряду с другими социальными институтами), так и их стихийной социализации и саморазвития.

Основными направлениями анализа организуемого в школе воспитательного процесса являются следующее:

1. Результаты воспитания, социализации и саморазвития обучающихся. Критерием, на основе которого осуществляется данный анализ, является динамика личностного развития обучающихся в каждом классе.

Анализ проводится классными руководителями вместе с заместителем директора по воспитанию и социализации с последующим обсуждением результатов на совещании классных руководителей или педагогическом совете. Способом получения информации о результатах воспитания, социализации и саморазвития обучающихся является педагогическое наблюдение. Внимание педагогических работников сосредотачивается на вопросах: какие проблемы, затруднения в личностном развитии обучающихся удалось

решить за прошедший учебный год; какие проблемы, затруднения решить не удалось и почему; какие новые проблемы, трудности появились, над чем предстоит работать педагогическому коллективу.

2. Состояние организуемой совместной деятельности обучающихся и взрослых. Критерием, на основе которого осуществляется данный анализ, является наличие в школе интересной, событийно-насыщенной и личностно-развивающей совместной деятельности обучающихся и взрослых.

Анализ проводится заместителем директора по воспитанию и социализации, классными руководителями с привлечением актива родителей (законных представителей) обучающихся, актива Совета старшеклассников.

Способами получения информации о состоянии организуемой совместной деятельности обучающихся и педагогических работников могут быть анкетирования и беседы с обучающимися и их родителями (законными представителями), педагогическими работниками, представителями Совета старшеклассников. Результаты обсуждаются на совещаниях классных руководителей или педагогическом совете. Внимание сосредотачивается на вопросах, связанных с качеством:

- проводимых общешкольных основных дел, мероприятий;
- деятельности классных руководителей и их классов;
- реализации воспитательного потенциала урочной деятельности;
- организуемой внеурочной деятельности обучающихся;
- внешкольных мероприятий;
- создания и поддержки воспитывающей предметно-пространственной среды;
- взаимодействия с родительским сообществом;



- деятельности ученического самоуправления;
- деятельности по профилактике и безопасности;
- реализации потенциала социального партнерства;
- деятельности по профориентации обучающихся;
- работы школьного медиа;
- работы школьного спортивного клуба.

Итогом самоанализа является перечень выявленных проблем, над решением которых предстоит работать педагогическому коллективу.

Итоги самоанализа оформляются в виде отчета, составляемого заместителем директора по воспитанию и социализации в конце учебного года, рассматриваются и утверждаются педагогическим советом или иным коллегиальным органом управления в школе.

### 3.6. Оценка эффективности воспитательного процесса

определяется методиками педагогической диагностики. Диагностика воспитательной деятельности представляет собой оценочную процедуру, направленную на выявление уровня воспитанности учащегося и развития детского коллектива. Методы диагностики позволяют прогнозировать пути и средства оптимального построения процесса воспитания. Для изучения, анализа и оценки перечисленных результатов разработан диагностико-аналитический инструментарий. Он включает в себя представленные в таблице критерии и методики оценочно-аналитической деятельности (приложение №1):

Результаты реализации Программы воспитания учащихся	Критерии анализа и оценки	Показатели анализа и оценки	Методики изучения и анализа
1. Продуктивность деятельности	<i>1. Уровень развития ребенка</i>	1.1 Ценностные ориентации ребенка  1.2. Степень развития социальных качеств	1. Методика изучения уровня воспитанности учащихся (автор-разработчик Капустин Н.П.)  1.2. Методика по выявлению сплоченности классного коллектива (разработана Р.С. Немовым)
	<i>2. Уровень развития коллектива</i>	2.1. Отношения между обучающимися  2.2. Уровень развития самоуправления	2.1. Определение психологического климата группы в начальном, среднем и старшем звене (Л.Н. Лутошкин).  2.2. Методика определения уровня развития ученического самоуправления М.И. Рожкова

2. Чувство удовлетворения детей и взрослых процессом и результатами воспитания и жизнедеятельностью в образовательном учреждении	Удовлетворенность детей и взрослых процессом и результатами воспитания и жизнедеятельностью в образовательном учреждении	1. Удовлетворенность учащихся школьной жизнью 2. Удовлетворенность родителей работой образовательного учреждения 3. Удовлетворенность педагогов жизнедеятельностью в образовательном учреждении и результатами процесса воспитания детей	1. Методика изучения удовлетворенности учащихся школьной жизнью (разработана А.А. Андреевым) 2. Методика изучения удовлетворенности родителей жизнедеятельностью образовательного учреждения (разработана А.А. Андреевым) 3. Методика изучения удовлетворенности педагогов жизнедеятельностью в образовательном учреждении (разработана Е.Н. Степановым)
--	--	--	--

При анализе результатов исследования особое внимание следует уделить выявлению тенденций изменения показателей в течение нескольких лет. Это позволит более точно определить: в какой ситуации (развития, стабильного функционирования, регресса) находится воспитательная система школы, какая степень эффективности характерна для нее. Важно получить целостное представление о состоянии системы, чтобы более объективно и обоснованно оценить ее эффективность, наметить пути и средства дальнейшего ее развития. Обсуждение результатов проводится на заседании методического объединения классных руководителей, чтобы каждый педагог имел представление о состоянии и направлениях совершенствования воспитательной деятельности, сумел определить свое место и роль в обновлении процесса воспитания учащихся. Об основных результатах диагностического исследования по мере требования информируются обучающиеся и родители.

Итогом анализа организуемого в школе воспитательного процесса является перечень выявленных проблем, над которыми предстоит работать педагогическому коллективу, и проект направленных на это управленческих решений.

### 3. Организационный раздел

#### 3.1. Учебный план

##### Общие положения

Учебный план начального общего образования Муниципального бюджетного общеобразовательного учреждения «Первомайская средняя общеобразовательная школа №2» (далее - учебный план МБОУ «Первомайская СОШ №2») для 1-4 классов, реализующих основную образовательную программу начального общего образования, соответствующую ФГОС НОО (приказ Министерства просвещения Российской Федерации от 31.05.2021 № 286 «Об утверждении федерального государственного образовательного стандарта начального общего образования»), фиксирует общий объем нагрузки, максимальный объем аудиторной нагрузки обучающихся, состав и структуру предметных областей, распределяет учебное время, отводимое на их освоение по классам и учебным предметам.

Учебный план является частью образовательной программы муниципального бюджетного общеобразовательного учреждения «Первомайская средняя общеобразовательная школа №2», разработанной в соответствии с ФГОС начального

общего образования, с учетом Федеральной образовательной программой начального общего образования, и обеспечивает выполнение санитарно-эпидемиологических требований СП 2.4.3648-20 и гигиенических нормативов и требований СанПиН 1.2.3685-21.

Учебный план начального общего образования отвечает всем санитарным нормам и правилам.

При составлении данного учебного плана учтены интересы, потребности и возможности учащихся, образовательные запросы родителей (законных представителей), учебно-программное и кадровое обеспечение.

Учебный план школы предусматривает 4-летний срок освоения образовательных программ начального общего образования для 1-4 классов. Организация образовательного процесса в МБОУ «Первомайская СОШ №2» в 2023-2024 учебном году регламентируется календарным учебным графиком на 2023-2024 учебный год.

Учебный год в МБОУ «Первомайская средняя общеобразовательная школа №2» начинается 01.09.2023 и заканчивается 26.05.2024.

Продолжительность учебного года в 1 классе - 33 учебные недели, во 2-4 классах – 34 учебных недели.

Максимальный объем аудиторной нагрузки обучающихся в неделю составляет в 1 классе - 21 час, во 2 – 4 классах – 23 часа.

Образовательная недельная нагрузка распределяется равномерно в течение учебной недели, при этом объем максимально допустимой нагрузки в течение дня составляет:

- для обучающихся 1-х классов - не превышает 4 уроков и один раз в неделю - 5 уроков.
- для обучающихся 2-4 классов - не более 5 уроков.

Распределение учебной нагрузки в течение недели строится таким образом, чтобы наибольший ее объем приходился на вторник и (или) среду. На эти дни в расписание уроков включаются предметы, соответствующие наивысшему баллу по шкале трудности либо со средним баллом и наименьшим баллом по шкале трудности, но в большем количестве, чем в остальные дни недели.

Изложение нового материала, контрольные работы проводятся на 2 - 4-х уроках в середине учебной недели. Продолжительность урока (академический час) составляет 40 минут, за исключением 1 класса.

Обучение в 1-м классе осуществляется с соблюдением следующих дополнительных требований:

- учебные занятия проводятся по 5-дневной учебной неделе и только в первую смену;
- использование «ступенчатого» режима обучения в первом полугодии (в сентябре, октябре - по 3 урока в день по 35 минут каждый, в ноябре-декабре - по 4 урока по 35 минут каждый; январь - май - по 4 урока по 40 минут каждый).
- Продолжительность выполнения домашних заданий составляет во 2-3 классах - 1,5 ч., в 4 классах - 2 ч.

С целью профилактики переутомления в календарном учебном графике предусматривается чередование периодов учебного времени и каникул. Продолжительность каникул в течение учебного года составляет не менее 30 календарных дней, летом — не менее 8 недель. Для первоклассников предусмотрены дополнительные недельные каникулы в середине третьей четверти.

Учебный план состоит из двух частей — обязательной части и части, формируемой участниками образовательных отношений. Обязательная часть учебного плана определяет состав учебных предметов обязательных предметных областей.

Часть учебного плана, формируемая участниками образовательных отношений, обеспечивает реализацию индивидуальных потребностей обучающихся. Время, отводимое на данную часть учебного плана внутри максимально допустимой недельной нагрузки обучающихся, может быть использовано: на проведение учебных занятий, обеспечивающих

различные интересы обучающихся.

В МБОУ «Первомайская средняя общеобразовательная школа №2» языком обучения является русский язык.

При изучении предметной области «Основы религиозных культур и светской этики» выбор одного из учебных модулей осуществляется по заявлению родителей (законных представителей) несовершеннолетних обучающихся. При изучении предметов английский язык (по возможности) осуществляется деление учащихся на подгруппы.

#### Формы промежуточной аттестации

Промежуточная аттестация – процедура, проводимая с целью оценки качества освоения обучающимися части содержания (четвертное оценивание) или всего объема учебной дисциплины за учебный год (годовое оценивание).

Промежуточная/годовая аттестация обучающихся за четверть осуществляется в соответствии с календарным учебным графиком.

Все предметы обязательной части учебного плана оцениваются по четвертям. Предметы из части, формируемой участниками образовательных отношений, являются безотметочными и оцениваются «зачет» или «незачет» по итогам четверти.

Промежуточная аттестация проходит на последней учебной неделе четверти. Формы и порядок проведения промежуточной аттестации определяются «Положением о формах, периодичности и порядке текущего контроля успеваемости и промежуточной аттестации обучающихся МБОУ «Первомайская СОШ №2». Критерии и нормы оценки по предметам учебного плана утверждены Положением о нормах оценивания по учебным предметам в МБОУ «Первомайская СОШ №2».

Текущий контроль успеваемости и промежуточная аттестация учащихся осуществляются по:

- качественной (безотметочной) системе оценивания в 1-м классе с использованием технологии выделения уровня достижения;
- оценочной системе со 2-го класса: «2», «3», «4», «5» по всем предметам обязательной части учебного плана с внесением в школьную документацию;
- системе «зачет-незачет» по предметам учебного плана части, формируемой участниками образовательных отношений.

Оценивание младших школьников в течение первого года обучения осуществляются в форме словесных качественных оценок.

Для реализации содержания учебных предметов учебного плана обучающиеся 1-4 классов обеспечены учебниками в соответствии с Федеральным перечнем учебников, рекомендованных Министерством просвещения РФ к использованию в образовательном процессе в образовательных учреждениях, реализующих программы общего образования и имеющих государственную аккредитацию.

Освоение основных образовательных программ начального общего образования завершается итоговой аттестацией. Нормативный срок освоения ООП НОО составляет 4 года.

Начальное общее образование представлено 20 классами - комплектами:

МБОУ «Первомайская СОШ №2»- 12 классов – комплектов;

Заринский филиал МБОУ «Первомайская СОШ №2»- 4 класса-комплекта;

Старочемровский филиал МБОУ «Первомайская СОШ №2»- 4 класса-комплекта.

В 1-4 классах реализуются федеральные рабочие программы по предметам в соответствии с требованиями обновлённого ФГОС НОО и ФОП НОО. Распределение часов произведено с опорой на федеральные программы НОО.

Учебный план состоит из двух частей: обязательной части и части учебного плана, формируемой участниками образовательных отношений. Обязательная часть учебного плана определяет состав обязательных предметных областей, учебных предметов и учебное время, отводимое на их изучение по классам обучения, и

обеспечивает достижение важнейших целей современного начального образования.

**Предметная область «Русский язык и литературное чтение»**

Учебный предмет «Русский язык» в 1-4-х классах реализуется в объёме 5 часов.

Учебный предмет «Литературное чтение» в 1-4-х классах реализуется в объёме 4 часов.

**Предметная область «Родной язык и литературное чтение на родном языке»**

В МБОУ «Первомайская СОШ №2» языком образования является русский язык, в соответствии с п. 32.1 ФГОС НОО (Приказ Минпросвещения Российской Федерации №286), изучение родного языка и родной литературы не ведётся в связи с отсутствием заявления родителей (законных представителей) и возможностей школы.

**Предметная область «Иностранный язык»**

Учебный предмет «Иностранный язык (английский)» во 2-4-х классах реализуется в объёме 2 часов.

В Старочемровском филиале МБОУ «Первомайская СОШ №2» реализуется учебный предмет «Иностранный язык (немецкий)» в объёме 2 часов.

**Предметная область «Математика и информатика»**

Учебный предмет «Математика» в 1-4-х классах реализуется в объёме 4 часов.

**Предметная область «Обществознание и естествознание («окружающий мир»)**

Учебный предмет «Окружающий мир» реализуется в объёме 2 часов в 1-4 классах.

**Предметная область «Основы религиозных культур и светской этики»**

Согласно результатам анкетирования в МБОУ «Первомайская СОШ №2» выбран модуль «Основы светской этики», в Заринском и Старочемровском филиале МБОУ «Первомайская СОШ №2» – модуль «Основы православной культуры» в объёме 1 ч в неделю.

**Предметная область «Искусство»**

Учебный предмет «Музыка» реализуется в объёме 1 часа - в 1-4-х классах.

Учебный предмет «Изобразительное искусство» в 1-4-х классах реализуется в объёме 1 часа.

Учебный предмет «Технология» в 1-4-х классах реализуется в объёме 1 часа.

**Предметная область «Физическая культура»**

Учебный предмет «Физическая культура» реализуется в объёме 2 часа в 1-4 классах.

Для обеспечения двигательной активности третий час физической культуры реализуется через внеурочную деятельность учащихся.

Часть, формируемая участниками образовательных отношений в объёме 1 ч в 1-3 классах. Общее количество учебных занятий составляет 3039 часа, что соответствует требованиям ФГОС НОО: количество учебных занятий на 4 учебных года не может составлять менее 2954 часов и более 3345 часов.

Количество часов, выделенное на изучение учебных предметов, позволяет реализовать обязательный минимум содержания и выполнить федеральный государственный образовательный стандарт начального общего образования.

В интересах детей, с участием обучающихся и их семей могут разрабатываться индивидуальные учебные планы, в рамках которых формируется индивидуальная траектория развития обучающихся (содержание учебных предметов, курсов, модулей, темп и формы образования). Реализация индивидуальных учебных планов, программ обеспечена обучающимся с ОВЗ.

**Примерный учебный план начального общего образования  
МБОУ «Первомайская СОШ № 2» на 2023-2024 учебный год**

Предметные области	Учебные предметы	Количество часов в неделю по классам												Всего часов
		1 а	1 б	1 в	2 а	2 б	2 в	3 а	3 б	3 в	4 а	4 б	4 в	
<b>Обязательная часть</b>														
Русский язык и литературное чтение	Русский язык	5	5	5	5	5	5	5	5	5	5	5	5	60
	Литературное чтение	4	4	4	4	4	4	4	4	4	4	4	4	48
Иностранный язык	Иностранный язык	-	-	-	2	2	2	2	2	2	2	2	2	18
Математика и информатика	Математика	4	4	4	4	4	4	4	4	4	4	4	4	48
Обществознание и естествознание (окружающий мир)	Окружающий мир	2	2	2	2	2	2	2	2	2	2	2	2	24
Основы религиозных культур и светской этики	Основы религиозных культур и светской этики (Модуль по выбору)	-	-	-	-	-	-	-	-	-	1	1	1	3
Искусство	Музыка	1	1	1	1	1	1	1	1	1	1	1	1	12
	Изобразительное искусство	1	1	1	1	1	1	1	1	1	1	1	1	12
Технология	Технология	1	1	1	1	1	1	1	1	1	1	1	1	12
Физическая культура	Физическая культура	2	2	2	2	2	2	2	2	2	2	2	2	24
<b>Итого</b>		<b>20</b>	<b>20</b>	<b>20</b>	<b>22</b>	<b>22</b>	<b>22</b>	<b>22</b>	<b>22</b>	<b>22</b>	<b>23</b>	<b>23</b>	<b>23</b>	<b>261</b>
<b>Часть, формируемая участниками образовательных отношений</b>		<b>1</b>	<b>1</b>	<b>1</b>	<b>1</b>	<b>1</b>	<b>1</b>	<b>1</b>	<b>1</b>	<b>1</b>	<b>0</b>	<b>0</b>	<b>0</b>	<b>9</b>
<b>Итого</b>		<b>21</b>	<b>21</b>	<b>21</b>	<b>23</b>	<b>23</b>	<b>23</b>	<b>23</b>	<b>23</b>	<b>23</b>	<b>23</b>	<b>23</b>	<b>23</b>	<b>270</b>
<b>Максимально допустимая недельная нагрузка</b>		<b>21</b>	<b>21</b>	<b>21</b>	<b>23</b>	<b>23</b>	<b>23</b>	<b>23</b>	<b>23</b>	<b>23</b>	<b>23</b>	<b>23</b>	<b>23</b>	

**Примерный учебный план начального общего образования  
МБОУ «Первомайская СОШ № 2» на 2023-2024 учебный год**

Предметные области	Учебные предметы	Количество часов в год			
		1 (а,б,в)	2 (а,б,в)	3 (а,б,в)	4 (а,б,в)
Русский язык и литературное чтение	Русский язык	165	170	170	170
	Литературное чтение	132	136	136	136
Иностранный язык	Иностранный язык		68	68	68
Математика и информатика	Математика	132	136	136	136

Обществознание и естествознание (окружающий мир)	Окружающий мир	66	68	68	68
Основы религиозных культур и светской этики	Основы религиозных культур и светской этики (Модуль по выбору)				34
Искусство	Музыка	33	34	34	34
	Изобразительное искусство	33	34	34	34
Технология	Технология	33	34	34	34
Физическая культура	Физическая культура	66	68	68	68
<b>Итого</b>		<b>660</b>	<b>748</b>	<b>748</b>	<b>782</b>
<b>Часть, формируемая участниками образовательных отношений</b>		<b>33</b>	<b>34</b>	<b>34</b>	<b>0</b>
<b>Итого</b>		<b>693</b>	<b>782</b>	<b>782</b>	<b>782</b>
<b>Максимально допустимая недельная нагрузка</b>		<b>693</b>	<b>782</b>	<b>782</b>	<b>782</b>

**Примерный учебный план начального общего образования  
МБОУ «Первомайская СОШ № 2» на 2023-2024 учебный год**

Предметные области	Учебные предметы	Количество часов в год по классам			
		1	2	3	4
Русский язык и литературное чтение	Русский язык	165	170	170	170
	Литературное чтение	132	136	136	136
Иностранный язык	Иностранный язык		68	68	68
Математика и информатика	Математика	132	136	136	136
Обществознание и естествознание (Окружающий мир)	Окружающий мир	66	68	68	68
Основы религиозных культур и светской этики	Основы религиозных культур и светской этики	-	-	-	34

	(Модуль по выбору)				
Искусство	Музыка	33	34	34	34
	Изобразительное искусство	33	34	34	34
Технология	Технология	33	34	34	34
Физическая культура	Физическая культура	66	102	102	68
<b>Итого</b>		<b>660</b>	<b>748</b>	<b>748</b>	<b>782</b>
<b>Часть, формируемая участниками образовательных отношений</b>		<b>33</b>	<b>34</b>	<b>34</b>	<b>0</b>
<b>Итого</b>		<b>693</b>	<b>782</b>	<b>782</b>	<b>782</b>
<b>Максимально допустимая недельная нагрузка</b>		<b>693</b>	<b>782</b>	<b>782</b>	<b>782</b>

Приложение . Учебный план МБОУ «Первомайская СОШ №2» на 2023-2024 учебный год.

### 3.2. Календарный учебный график

Календарный учебный график определяет плановые перерывы при получении начального общего образования для отдыха и иных социальных целей (далее каникулы):

- даты начала и окончания учебного года;
- продолжительность учебного года, четвертей;
- сроки и продолжительность каникул;
- сроки проведения промежуточной аттестации.

Календарный учебный график разработан в соответствии с требованиями к организации образовательного процесса, предусмотренными Гигиеническими нормативами и Санитарно-эпидемиологическими требованиями.

**Начало учебного года:** учебный год начинается 1 сентября. Если этот день приходится на выходной день, то в этом случае учебный год начинается в первый, следующий за ним, рабочий день.

**Окончание учебного года:** учебный год заканчивается 26 мая. Если этот день приходится на выходной день, то в этом случае учебный год заканчивается в предыдущий рабочий день.

#### Продолжительность учебного года:

- 1-е классы - 33 недели
- 2-4-е классы - 34 недели

Начало и окончание учебных занятий:

	<b>Начало занятий</b>	<b>Окончание занятий</b>
1 смена	8:00	12.20
2 смена	13.20	15.45

Начало и окончание внеурочной деятельности:

	<b>Начало занятий</b>	<b>Окончание занятий</b>
1 смена	13:20	17:40
2 смена	10:00	13:10



Продолжительность учебного года (урочной и внеурочной деятельности):

Класс	Количество недель
1 класс	33
2 класс	34
3 класс	34
4 класс	34

Режим работы школы (урочная деятельность):

Показатели	1-е классы
Продолжительность учебной недели	5 дней
Продолжительность уроков	I полугодие - 35 минут II полугодие - 40 минут
Продолжительность перерывов	Не более 20 минут
Периодичность проведения промежуточной аттестации обучающихся	Промежуточная аттестация не предусмотрена

Показатели	2-4 классы
Продолжительность учебной недели	5 дней
Продолжительность уроков	40 минут
Продолжительность перерывов	Не более 20 минут
Периодичность проведения промежуточной аттестации обучающихся	Аттестация

7. Режим работы школы (внеурочная деятельность):

Продолжительность занятий внеурочной деятельностью составляет 40 минут, перерывы между занятиями внеурочной деятельностью не менее 10 минут.

График проведения занятий в рамках внеурочной деятельности:

Смена	Промежуток времени
1 смена	13:10 – 13:50 (понедельник – пятница)
	14:10 – 14:50 (понедельник – пятница)
	15:05 – 15:45 (понедельник – пятница)
2 смена	10:00 – 10:40 (понедельник – пятница)
	10:50 – 11:30 (понедельник – пятница)
	11:45 – 12:25 (понедельник – пятница)

Регламентирование учебной деятельности (урочной и внеурочной) на учебный год:

**Продолжительность учебных занятий по четвертям:**

Учебные четверти	Начало четверти	Окончание четверти	Количество учебных недель	Сроки промежуточной аттестации для 2-4-х классов
I четверть	1-й календарный рабочий день	конец октября	8	За 3 дня до окончания четверти

	сентября			
<b>II четверть</b>	начало ноября	конец декабря	8	За 3 дня до окончания четверти
<b>III четверть</b>	вторая декада января	начало третьей декады марта	1 классы -9 2-4 классы-10	За 3 дня до окончания четверти
<b>IV четверть</b>	начало апреля	2 мая	8	За 3 дня до окончания четверти
<b>Годовая аттестация</b>				За 3 дня до окончания учебного года

### Продолжительность каникул в течение учебного года

	Дата начала каникул	Дата окончания каникул	Продолжительность в днях
Осенние	конец октября	Начало ноября	9
Зимние	конец декабря	Вторая декада января	9
Дополнительные для 1 классов	середина февраля	Третья декада февраля	9
Весенние	Начало третьей декады марта	Начало апреля	9
Летние	Конец мая	31.08	Не менее 56 дней

### Дополнительные дни отдыха, связанные с государственными праздниками

- 4 ноября** - День народного единства;
- 23 февраля** - День защитника Отечества;
- 8 марта** - Международный женский день;
- 1 мая** - Праздник Весны и Труда;
- 9 мая** - День Победы.

#### Регламентирование образовательной деятельности на неделю

5-дневная рабочая неделя для 1-4-х классов.

#### Регламентирование образовательной деятельности на день

Учебные занятия организуются в две смены:

- 1 смена: 1-е классы, 4-е классы
- 2 смена: 2–3 классы.

Организация внеурочной деятельности в каникулярный период: в период осенних, зимних, весенних каникул проводятся экскурсии, соревнования.

Формы промежуточной аттестации обучающихся 2- 4-ых классов: четвертная и годовая.

Четвертные оценки успеваемости обучающихся выводятся за 3 дня до окончания соответствующей учебной четверти на основе текущих отметок успеваемости, выставленных в классный журнал.

Годовая промежуточная аттестация проводится на основе результатов четвертных промежуточных аттестаций за 3 дня до окончания учебного года.

Аттестация по внеурочной деятельности не осуществляется.

Обучающимся, которые по состоянию здоровья длительное время не могут посещать образовательное учреждение, предоставляется возможность индивидуального обучения на дому.

**Промежуточная аттестация** – процедура, проводимая с целью оценки качества освоения обучающимися части содержания (четвертное оценивание) или

всего объема учебной дисциплины за учебный год (годовое оценивание).

Промежуточная аттестация обучающихся за четверть осуществляется в течение последней недели учебной четверти.

Годовая аттестация осуществляется в течение последней недели учебного года.

Формы и порядок проведения промежуточной аттестации определяются «Положением о формах, периодичности и порядке текущего контроля успеваемости и промежуточной аттестации обучающихся МБОУ «Первомайская СОШ №2».

Критерии и нормы оценки по предметам учебного плана утверждены Положением о нормах оценки знаний, умений и навыков обучающихся по учебным предметам МБОУ «Первомайская СОШ №2».

Расписание уроков составляется с учетом дневной и недельной умственной работоспособности обучающихся и шкалы трудности учебных предметов, определенной Гигиеническими нормативами.

#### Каникулы в 2023/2024 учебном году

- Осенние каникулы в 2023/2024 учебном году начнутся 28 октября 2023 года и закончатся 5 ноября 2023 года. Продолжительность осенних каникул составит 9 дней.
- Зимние новогодние каникулы в 2023/2024 учебном году начнутся 30 декабря 2023 года и закончатся 8 января 2024 года. Продолжительность зимних каникул составит 10 дней.
- Весенние каникулы в 2023/2024 учебном году начнутся 25 марта 2024 года и закончатся 2 апреля 2024 года. Продолжительность весенних каникул составит 9 дней.
- Летние каникулы в 2024 году начнутся 27 мая 2024 года и продлятся по 31 августа 2024 года.
  - Дополнительные каникулы для первоклассников с 12 февраля по 18 февраля 2024 года. Продолжительность дополнительных каникул составит 7 дней.

Кроме традиционных субботы, воскресенья и каникул в 2023/2024 учебном году установлены следующие даты выходных праздничных дней:

- 4 ноября 2023 года - выходной день в честь Дня народного единства;
- 23 февраля 2024 года - выходной в честь Дня защитника Отечества;
- 8 марта 2024 года - выходной Международный женский день;
- 1 мая 2024 года - выходной Праздник Весны и Труда;
- 9 мая 2024 года - выходной День Победы в Великой Отечественной войне.

Регламентирование образовательного процесса на день.

Учебные занятия организованы в две смены. В первую смену учатся 1А, 1Б, 1В, 4А, 4Б, 4В классы, во вторую смену учатся 2А, 2Б, 2В, 3А, 3Б, 3В классы.

Режим учебных занятий (1 классы):

Использование «ступенчатого» режима обучения в 1 классе: в первом полугодии (в сентябре, октябре - по 3 урока в день по 35 минут каждый, в ноябре - декабре - по 4 урока в день по 35 минут каждый; январь - май - по 4 урока в день (один день – 5 уроков) по 40 минут каждый.

	сентябрь – октябрь	ноябрь – декабрь	январь – май
1 урок	8:00 - 8:35	8:00 - 8:35	8:00 - 8:40
2 урок	8:45 - 9:20	8:45 - 9:20	8:50 - 9:30
	динамическая пауза (40 минут)		
3 урок	10:25 - 11:00	10:05 - 10:40	09.50 – 10:30
4 урок	-	11:00 – 11:35	10.50 – 11:30

5 урок	-	11:45 – 12:20	11:40 – 12:20
--------	---	---------------	---------------

Режим учебных занятий (2-4 классы):

1 смена		
№п/п	Время урока	Перемена
1.	8.00-8.40	10 минут
2.	8.50- 9.30	20 минут
3.	9.50-10.30	20 минут
4.	10.50-11.30	10 минут
5.	11.40-12.20	
Внеурочная деятельность		
2 смена		
1.	13.20-14.00	20 минут
2.	14.20-15.00	20 минут
3.	15.20-16.00	10 минут
4.	16.10-16.50	10 минут
5.	17.00-17.40	10 минут

### **Порядок чередования учебной деятельности (урочной и внеурочной).**

Часы внеурочной деятельности организуются после уроков (для обучающихся в первую смену), перед уроками (для обучающихся во вторую смену).

Продолжительность занятий внеурочной деятельностью составляет 40 минут, для первоклассников в 1-2 четверти не более 35 минут.

Перерывы между занятиями внеурочной деятельностью продолжительностью не менее 20 минут.

Внеурочная деятельность может быть организована на базе образовательного учреждения, учреждений дополнительного образования детей, учреждений культуры и спорта.

### **Время проведения внеурочной деятельности**

1 сменас 11.30

2 сменас 13.00

### **3.3. План внеурочной деятельности**

План внеурочной деятельности определяет формы организации и объём внеурочной деятельности для обучающихся при освоении ими программы начального общего образования с учетом образовательных потребностей и интересов обучающихся, запросов родителей (законных представителей) несовершеннолетних обучающихся, возможностей школы.

Внеурочная деятельность направлена на достижение планируемых результатов освоения программы начального общего образования с учётом выбора участниками образовательных отношений учебных курсов внеурочной деятельности из перечня, предлагаемого школой.

Назначение плана внеурочной деятельности - психолого-педагогическое сопровождение обучающихся с учетом успешности их обучения, уровня социальной адаптации и развития, индивидуальных способностей и познавательных интересов.

Основными задачами организации внеурочной деятельности являются:

поддержка учебной деятельности обучающихся в достижении планируемых результатов освоения программы начального общего образования;

совершенствование навыков общения со сверстниками и коммуникативных умений в разновозрастной школьной среде;

формирование навыков организации своей жизнедеятельности с учетом правил безопасного образа жизни;

повышение общей культуры обучающихся, углубление их интереса к познавательной и проектно-исследовательской деятельности с учетом возрастных и индивидуальных особенностей участников;

развитие навыков совместной деятельности со сверстниками, становление качеств, обеспечивающих успешность участия в коллективном труде: умение договариваться, подчиняться, руководить, проявлять инициативу, ответственность; становление умений командной работы;

поддержка детских объединений, формирование умений ученического самоуправления;

формирование культуры поведения в информационной среде.

Внеурочная деятельность организуется по направлениям развития личности обучающегося с учетом намеченных задач внеурочной деятельности. Все ее формы представляются в деятельностных формулировках, что подчеркивает их практико-ориентированные характеристики. При выборе направлений и отборе содержания обучения школы учитывает:

особенности школы (условия функционирования, тип школы, особенности контингента, кадровый состав);

результаты диагностики успеваемости и уровня развития обучающихся, проблемы и трудности их учебной деятельности;

возможность обеспечить условия для организации разнообразных внеурочных занятий и их содержательная связь с урочной деятельностью;

особенности информационно-образовательной среды школы, национальные и культурные особенности региона.

Общий объем внеурочной деятельности не превышает 6 часов в неделю. Один час в неделю отводится на внеурочное занятие «Разговоры о важном».

Внеурочные занятия «Разговоры о важном» направлены на развитие ценностного отношения обучающихся к своей родине - России, населяющим ее людям, ее уникальной истории, богатой природе и великой культуре. Внеурочные занятия «Разговоры о важном» направлены на формирование соответствующей внутренней позиции личности обучающегося, необходимой ему для конструктивного и ответственного поведения в обществе.

Основной формат внеурочных занятий «Разговоры о важном» - разговор и (или) беседа с обучающимися. Основные темы занятий связаны с важнейшими аспектами жизни человека в современной России: знанием родной истории и пониманием сложностей современного мира, техническим прогрессом и сохранением природы, ориентацией в мировой художественной культуре и повседневной культуре поведения, доброжелательным отношением к окружающим и ответственным отношением к собственным поступкам.

#### **Направления и цели внеурочной деятельности:**

**Спортивно-оздоровительная** деятельность направлена на физическое развитие школьника, углубление знаний об организации жизни и деятельности с учетом соблюдения правил здорового безопасного образа жизни.

Проектно-исследовательская деятельность организуется как углубленное изучение учебных предметов в процессе совместной деятельности по выполнению проектов.

Коммуникативная деятельность направлена на совершенствование функциональной коммуникативной грамотности, культуры диалогического общения и словесного творчества.

Художественно-эстетическая творческая деятельность организуется как система разнообразных творческих мастерских по развитию художественного творчества, способности к импровизации, драматизации, выразительному чтению, а также становлению умений участвовать в театрализованной деятельности.

«Учение с увлечением!» включает занятия по углублению и расширению

предметных знаний учащихся, подготовку к олимпиадам, систему занятий в зоне ближайшего развития, когда учитель непосредственно помогает обучающемуся преодолеть трудности, возникшие при изучении разных предметов.

Выбор форм организации внеурочной деятельности подчиняется следующим требованиям:

целесообразность использования данной формы для решения поставленных задач конкретного направления;

преобладание практико-ориентированных форм, обеспечивающих непосредственное активное участие обучающегося в практической деятельности, в том числе совместной (парной, групповой, коллективной);

учет специфики коммуникативной деятельности, которая сопровождает то или иное направление внеучебной деятельности;

использование форм организации, предполагающих использование средств информационно-коммуникационных технологий.

Содержание данных занятий осуществляется посредством различных форм организации, отличных от урочной системы обучения.

Время, отведённое на внеурочную деятельность, не учитывается при определении максимально допустимой недельной нагрузки обучающихся.

Недельный объём нагрузки внеурочной деятельности в 1 - 4 классах определён в размере не более 10 часов для каждого класса.

Количество часов, выделяемых на внеурочную деятельность, составляет 1080 часов, что соответствует требованиям ФГОС НОО 2021 г (не более 1320 часов) за четыре года обучения.

Продолжительность одного занятия не должна превышать 40 минут в день.

Недельный объём академического времени на реализацию плана внеурочной деятельности подвижен.

Наполняемость групп обучающихся при организации внеурочной деятельности не менее 10- 12 человек.

Координирующую роль в организации внеурочной деятельности выполняет, как правило, классный руководитель, который взаимодействует с педагогическими работниками, обеспечивает внеурочную деятельность обучающихся в соответствии с их выбором.

Для выбора направлений внеурочной деятельности проводятся родительские собрания, индивидуальные беседы с родителями, организуется анкетирование родителей учащихся 1-4 классов. Используются различные варианты объединения учащихся (по классам, группы из параллели, разновозрастные группы).

В реализации плана участвуют: учителя начальных классов, учителя-предметники, педагог-психолог.

### **Планируемые результаты освоения курсов, курсов внеурочной деятельности**

Основным результатом внеурочной деятельности является развитие личности обучающегося, его активной учебно-познавательной деятельности, формирование его готовности к саморазвитию и непрерывному образованию на основе освоения универсальных учебных действий, познания и освоения мира.

Первый уровень результатов – приобретение школьником социальных знаний, первичного понимания социальной реальности и повседневной жизни. Для достижения данного уровня результатов особое значение имеет взаимодействие обучающегося со своим учителем, как значимым для него носителем положительного социального знания.

Второй уровень результатов – получение школьником опыта переживания и позитивного отношения к базовым ценностям общества, ценностного отношения к социальной реальности в целом. Для достижения данного уровня результатов особое

значение имеет взаимодействие школьников между собой на уровне класса, школы. Именно в такой близкой социальной среде ребенок получает первое практическое подтверждение приобретенных социальных знаний, начинает их ценить.

Третий уровень результатов – получение школьниками опыта самостоятельного общественного действия. Только в самостоятельном общественном действии, действии в открытом социуме, за пределами дружественной среды школы, для других, зачастую незнакомых ему людей, юный человек действительно становится социальным деятелем, гражданином, свободным человеком. Именно в опыте самостоятельного общественного действия приобретается то мужество, та готовность к поступку, без которых немислимо существование гражданина и гражданского общества.

Достижение трех уровней результатов изучения курсов, курсов внеурочной деятельности увеличивает вероятность появления эффектов воспитания и социализации детей.

Оценка достижения результатов внеурочной деятельности предусматривает:  
 анализ общего состояния внеурочной деятельности;  
 включенность учащихся в систему внеурочной деятельности;  
 ресурсная обеспеченность процесса функционирования системы внеурочной деятельности учащихся (кадровые, информационно-методические, финансовые и материально-технические ресурсы).

Оценка эффективности внеурочной деятельности, которая осуществляется на следующих уровнях:

индивидуальная оценка результатов внеурочной деятельности каждого обучающегося на основании экспертной оценки личного портфолио–накопительной системы оценивания, характеризующей динамику индивидуальных образовательных достижений;

представление коллективного результата группы обучающихся в рамках одного направления (результаты работы кружка, детского объединения, системы мероприятий, в форме итогового группового проекта, творческой презентации, творческого отчёта, выставки достижений обучающихся и пр.);

Качество проведения занятий внеурочной деятельности.

### 3.4. Календарный план воспитательной работы

<b>КАЛЕНДАРНЫЙ ПЛАН ВОСПИТАТЕЛЬНОЙ РАБОТЫ ШКОЛЫ</b> <i>уровень начального общего образования</i>			
Дела, события, мероприятия	Классы	Ориентир овочное время проведен ия	Ответственн ые
<b>ИНВАРИАНТНЫЕ МОДУЛИ</b>			
<b>Модуль «Урочная деятельность»</b>			
Оформление стендов (предметно-эстетическая среда, наглядная агитация школьных стендов предметной направленности)	1-4	сентябрь, в течение года	учителя, кл. руководител и
Игровые формы учебной деятельности	1-4	в течение года	учителя, кл. руководител и
Интерактивные формы учебной деятельности	1-4	в течение года	учителя, кл. руководител и
Содержание уроков (по плану учителя)	1-4	в течение года	учителя, кл. руководител

			и
Всероссийский открытый урок «ОБЖ» (урок подготовки детей к действиям в условиях различного рода чрезвычайных ситуаций)	1-4	01.09	учителя, кл. руководител и
Международный день распространения грамотности (информационная минутка на уроке русского языка)	1-4	08.09	учителя, кл. руководител и
Всероссийский открытый урок «ОБЖ» (приуроченный ко Дню гражданской обороны Российской Федерации)	1-4	04.10	учителя, кл. руководител и
Интеллектуальная игра «Азбука экологии»	4,7	октябрь	Учитель биологии, экологии
Интерактивные уроки родного русского языка к Международному дню родного языка	1-4	21.02	учителя, кл. руководител и
Всемирный день иммунитета (минутка информации на уроках биологии)	1-4	01.03	учителя, кл. руководител и
Гагаринский урок «Космос – это мы»	1-6	Апрель	Учитель физики
Всероссийский открытый урок «ОБЖ» (День пожарной охраны)	1-4	30.04	учителя, кл. руководител и
День государственного флага Российской Федерации	1-4	22.05	учителя, кл. руководител и
День славянской письменности и культуры	2-4	24.05	учителя, кл. руководител и
Предметные недели (по графику)	1-4	в течение года	учителя, кл. руководител и
<b>Модуль «Классное руководство»</b>			
Поднятие флага. Гимн. «Разговор о важном»	1-4	каждый понедельник, 1 уроком в течение года	классные руководител и
Проведение классных часов, участие в Днях единых действий	1-4		классные руководител и
Проведение инструктажей с обучающимся по ТБ, ПДД, ППБ	1-4	в течение года	классные руководител и
Изучение классного коллектива	1-4	в течение года	классные руководител и
Ведение портфолио с обучающимися класса	1-4	в течение года	классные руководител и



Классные коллективные творческие дела	1-4	в течение года	классные руководители
Реализация программы внеурочной деятельности с классом	1-4	по расписанию, в течение года	классные руководители
Экскурсии, поездки с классом	1-4	1 раз в четверть	Классный руководитель, родительский комитет
Консультации с учителями-предметниками (соблюдение единых требований в воспитании, предупреждение и разрешение конфликтов)	1-4	по запросу	классные руководители, учителя-предметники
<b>Модуль «Внеурочная деятельность и дополнительное образование»</b>			
Реализация внеурочной деятельности согласно учебного плана	1-4	в течение года	руководители Центра «Точка роста», педагоги дополнительного образования, Советник директора по воспитанию
ДШИ (обзорная экскурсия, представление работы объединений)	1-4	14.09	
Запись в объединения дополнительного образования	1-4	01 – 15.09	педагоги дополнительного образования, кл. руководители
Вступление обучающихся в объединение РДДМ (первичное отделение)	3-4	10.09	Советник директора по воспитанию
Организация и проведение Всероссийских акций РДДМ в формате «Дней единых действий»	1-4	в течение года	Советник директора по воспитанию
«Неделя безопасности»		сентябрь	учителя физкультуры, кл. руководители

			и
«Каждый ребёнок – чемпион» знакомство с платформой спорт.рдш.рф	3-4	сентябрь	учителя физкультуры, кл. руководител и
День здоровья «Нормы ГТО – норма жизни» (Президентские состязания по ОФП)	1-4	Октябрь	Учителя физкультуры, заместитель директора по ВР
Спортивные школьные соревнования по пионерболу	1-4	Декабрь	Учителя физкультуры, классные руководител и
Зимние спортивные эстафеты «Зимние забавы» (Лыжные соревнования)	1-4	Январь	учителя физкультуры, заместитель директора по ВР
Школьные соревнования по волейболу	1-4	Март	Учителя физкультуры, заместитель директора по ВР
Турнир по настольному теннису	1-4	Март	Учителя физкультуры, заместитель директора по ВР
«Всемирный день здоровья»	1-4	Апрель	Заместитель директора по ВР, классные руководител и, учителя физкультуры
Легкоатлетическая эстафета	1-4	май	Заместитель директора по ВР, учителя физкультуры
<b>Модуль «Основные школьные дела»</b>			
Праздник «Посвящение в первоклассники»	1	16.10	заместитель директора по ВР, кл. руководител

			и
Праздник «Посвящение в пятиклассники»	1	октябрь	заместитель директора по ВР, кл. руководител и
Праздник «День учителя»	1-4	05.10	заместитель директора по ВР, советник директора по воспитанию, кл. руководител и
Праздник «День отца»	1-4	10-13.10	заместитель директора по ВР, кл. руководител и
Праздник «День матери»	1-4	23-30.11	заместитель директора по ВР, кл. руководител и
Участие в акции «Каждой птичке – по кормушке»	1-4	07-11.11	педагог- организатор, кл. руководител и
Участие в новогодних мероприятиях (квест, хороводы, спектакли) Творческая мастерская «Как хорошо, когда мы вместе!»	1-4	21-25.12	заместитель директора по ВР, педагог- организатор, советник директора по воспитанию, кл. руководител и
«Зимние забавы»	1-4	январь	заместитель директора по ВР, советник директора по воспитанию, классные руководител

			и, учитель физической культуры
Смотр патриотической песни	1-4	10-23.02	заместитель директора по ВР, советник директора по воспитанию, классные руководители
Концерт, посвященный Международному женскому дню 8 Марта	1-4	05.03	заместитель директора по ВР, советник директора по воспитанию, кл. руководители, педагоги
Марафон «Неделя психологии в образовании»	1-4	апрель	педагог-психолог, кл. руководители
Участие в мероприятии «День Земли»	1-4	22.04	заместитель директора по ВР, педагоги дополнительного образования, педагоги, ведущие курсы внеурочной деятельности и художественного направления
Участие в мероприятии, посвященное празднованию Дня Победы (торжественный митинг, акции, изготовление открыток для ветеранов Великой Отечественной войны)	1-4	09.05	заместитель директора по ВР, педагог-организатор, кл. руководители, педагоги
Праздник «Последний звонок» (участие	1	24.05	заместитель

первоклассников)			директора по ВР, педагог-организатор, советники по воспитательной работе, кл. руководители, педагоги
<b>Модуль «Внешкольные мероприятия»</b>			
Внешкольные мероприятия, в том числе организуемые совместно с социальными партнёрами общеобразовательной организации	1-4	в течение года	классные руководители, социальные партнеры
Внешкольные тематические мероприятия воспитательной направленности, организуемые педагогами по изучаемым в общеобразовательной организации учебным предметам, курсам, модулям	1-4	в течение года	классные руководители, учителя-предметники, педагог-психолог, соц.педагог
Экскурсии, походы выходного дня (в музей, картинную галерею, технопарк, на предприятие и др.)	1-4	в течение года	классные руководители, родительский комитет.
Коллективно-творческие дела	1-4	в течение года	классные руководители
<b>Модуль «Самоуправление»</b>			
Выборы лидеров, активов классов, распределение обязанностей, оформление уголков класса	1-4	сентябрь	Классные руководители, актив класса
Школьная акция «Скажи учителю «СПАСИБО!»	Обучающиеся 1-11 классов, родители	4-я неделя сентября 2023 г.	Руководитель и педагоги центра «Точка роста», классные руководители
Конкурс «Лучший класс года»	1-4	В течение года	Заместитель директора по ВР
Работа в соответствии с обязанностями (дежурство по классу, по школе)	1-4	В течение года	Классные руководители, актив класса

Работа в рамках РДДМ	1-4	В течение года	Председатель РДДМ
Отчет перед классом о проведенной работе	1-4	май	Классные руководители
<b>ВАРИАТИВНЫЕ МОДУЛИ</b>			
<b>Модуль «Организация предметно-эстетической среды»</b>			
Оформление внешнего фасада здания, класса, холла при входе в общеобразовательную организацию государственной символикой Российской Федерации, субъекта Российской Федерации, муниципального образования (флаг, герб) - изображениями символики Российского государства в разные периоды тысячелетней истории, исторической символики региона. Оформление школьного уголка - (название, девиз класса, информационный стенд), уголка безопасности	1-4	август-сентябрь	заместитель директора по ВР, советник директора по воспитанию, кл. руководители
Размещение карт России, регионов, муниципальных образований (современных и исторических, точных и стилизованных, географических, природных, культурологических, художественно оформленных, в том числе материалами, подготовленными обучающимися)	1-4	по мере необходимости	кл. руководители
Организацию и проведение церемоний поднятия (спуска) государственного флага Российской Федерации	1-4	каждый понедельник, 1 уроком	заместитель директора по ВР, советник директора по воспитанию, кл. руководители
Подготовку и размещение регулярно сменяемых экспозиций творческих работ обучающихся в разных предметных областях, демонстрирующих их способности, знакомящих с работами друг друга	1-4	по плану кл.рук.	кл. руководители
Организация и поддержание в общеобразовательной организации звукового пространства позитивной духовно-нравственной, гражданско-патриотической воспитательной направленности (звонки-мелодии, музыка, информационные сообщения), исполнение гимна Российской Федерации	1-4	по мере необходимости	заместитель директора по ВР, советник директора по воспитанию, учитель музыки, учитель информатики, кл. руководители

Оформление и обновление стендов в помещениях (холл этажей, рекреации), содержащих в доступной, привлекательной форме новостную информацию позитивного гражданско-патриотического, духовно-нравственного содержания, фотоотчёты об интересных событиях, поздравления педагогов и обучающихся	1-4	в течение года	заместитель директора по ВР, советник директора по воспитанию, кл. руководител и
Оформление, поддержание, использование в воспитательном процессе «мест гражданского почитания» в помещениях общеобразовательной организации или на прилегающей территории для общественно-гражданского почитания лиц, мест, событий в истории России; мемориалов воинской славы, памятников, памятных досок	1-4	по мере необходимости	заместитель директора по ВР, советник директора по воспитанию, кл. руководител и
Поддержание эстетического вида и благоустройство здания, холлов, классов, доступных и безопасных рекреационных зон, озеленение территории при общеобразовательной организации	1-4	в течение года	заместитель директора по ВР, советник директора по воспитанию, учитель географии, учитель биологии, кл. руководител и
Оформление, поддержание и использование игровых пространств, спортивных и игровых площадок, зон активного и тихого отдыха	1-4	по мере необходимости	заместитель директора по ВР, советник директора по воспитанию, кл. руководител и
Поддержание в библиотеке стеллажей свободного книгообмена, на которые обучающиеся, родители, педагоги выставляют для общего использования свои книги, брать для чтения другие	1-4	в течение года	педагог-библиотекар ь
Оформление пространств проведения значимых событий, праздников, церемоний, торжественных линеек, творческих вечеров (событийный дизайн)	1-4	по мере необходимости	заместитель директора по ВР, советник

			директора по воспитанию, кл. руководители
Обновление материалов (стендов, плакатов, инсталляций и др.), акцентирующих внимание обучающихся на важных для воспитания ценностях, правилах, традициях, укладе общеобразовательной организации, актуальных вопросах профилактики и безопасности	1-4	по мере необходимости	социальный педагог
<b>Модуль «Социальное партнерство (сетевое взаимодействие)»</b>			
Презентация ДШИ на родительских собраниях, классных часах	1-4	в течение года	педагоги ДШИ, советник директора по воспитанию, классные руководители
Проведение акций «Окна России», «Георгиевская лента», «Свеча памяти» в рамках Всероссийской акции, посвященной Дню Победы»	1-4	май	педагоги ДШИ, советник директора по воспитанию, классные руководители
Мероприятия на период работы пришкольного оздоровительного лагеря (по отдельному графику)	1-4	июнь	педагоги ДШИ, советник директора по воспитанию, классные руководители
<b>«Профилактика и безопасность»</b>			
Месячник безопасности жизнедеятельности (профилактика ДТП, пожарной безопасности, экстремизма, терроризма, беседы, классные часы по ПДД, ПБ, тренировка эвакуации при угрозе террористического акта)	1-4	сентябрь	преподаватель-организатор ОБЖ, классные руководители, социальный педагог
Всероссийский открытый урок по ОБЖ	1-4	03.09	преподаватель-



			организатор ОБЖ, классные руководители
Рейд по проверке наличия схем безопасного маршрута и наличия светоотражающих элементов у обучающихся	1-4	14 - 19.09	преподаватель-организатор ОБЖ, Совет обучающихся, социальный педагог
Открытые уроки по предмету ОБЖ с привлечением специалистов «МЧС России»	1-4	октябрь	преподаватель-организатор ОБЖ, классные руководители, социальный педагог
День памяти жертв ДТП. Акция «Пусть дорога будет безопасной»	1-4	ноябрь	преподаватель-организатор ОБЖ, кл. руководители, социальный педагог
<b>Профилактика терроризма</b> Проведение бесед с учащимися «Гражданское образование. Правовая культура. Толерантность». «Основы конституционного права и свободы граждан России в области межэтнических и межконфессиональных отношений», «Провокационная деятельность террористических и экстремистских группировок» Проведение инструктажа по ТБ «Порядок действий учащихся при возникновении угрозы совершения террористического акта»	1-11	В течение года	преподаватель-организатор ОБЖ, кл. руководители, социальный педагог, психолог, соц.педагог
<b>Профилактика жестокого обращения с детьми</b> Использование здоровьесберегающих технологий в образовательном процессе. Практические занятия по приобретению навыков оказания первой медицинской помощи пострадавшим в тех или иных ситуациях. Ведение журналов инструктажей, Контроль за соблюдением санитарно-гигиенического режима. Контроль за режимом питания	1-11	В течение года	преподаватель-организатор ОБЖ, кл. руководители, социальный педагог, психолог, соц.педагог
<b>Профилактика и коррекции девиантного</b>	1-11	В течение	преподавателе

<p><b>поведения</b>  Проведение диагностик: Контроль посещаемости занятий и текущей успеваемости  «Сплоченность классного коллектива»,  «Благоприятный психологический климат в классе», «Уровень воспитанности учащихся класса»  Проведение профилактических бесед.</p>		года	ль-организатор ОБЖ, кл. руководители, социальный педагог, психолог, соц.педагог
<p><b>Организация безопасности детей и подростков в сети «ИНТЕРНЕТ»</b>  Проведение мероприятий по профилактике киберприступности среди несовершеннолетних и в отношении них с приглашением специалистов  Тема: «Безопасная работа детей в сети Интернет»  Тема: «Безопасность при использовании современных гаджетов»,  Встреча с инспектором ПДН «Законодательные меры за противоправные действия в сфере информационных технологий»  Единый урок по безопасности в сети  Проведение бесед:  «Интернет среди нас»  «Я и мои виртуальные друзья»  «Интернет в моей семье»  «Мой Интернет»  «Интернет и природа»  «Мой социум в Интернете»  «Интернет и моя будущая профессия»  «Интернет в современной школе»  «Интернет и мое здоровье»</p>	1-11	В течение года	преподаватель-организатор ОБЖ, кл. руководители, социальный педагог
Участие в военно-спортивной эстафете	2-4	9-12.02	преподаватель-организатор ОБЖ, кл. руководители
В рамках межведомственной профилактической акции «За здоровый образ жизни» - неделя оказания первой медицинской помощи	1-4	апрель	преподаватель-организатор ОБЖ, кл. руководители
Мероприятие, приуроченные к празднику «Дню пожарной охраны» (выставка техники, открытые классные часы с приглашением сотрудников пожарной охраны)	1-4	апрель	преподаватель-организатор ОБЖ, кл. руководители
<b>Модуль «Детские общественные объединения»</b>			
Вступление обучающихся в объединение РДДМ (первичное отделение)	3-4	в течение года	советник директора

			по воспитанию
Дни единых действий: участие во Всероссийской акции, посвященной Дню знаний	1-4	01.09	советник директора по воспитанию, классные руководител и
Дни единых действий: участие во Всероссийской акции, посвященной Дню туризма	3-4	27.09	советник директора по воспитанию, классные руководител и
Дни единых действий: участие во Всероссийской акции, посвященной Дню учителя	2-4	05.10	советник директора по воспитанию, классные руководител и
Дни единых действий: участие во Всероссийской акции, посвященной Дню народного единства	1-4	04.11	советник директора по воспитанию, классные руководител и
Дни единых действий: участие во Всероссийской акции, посвященной Дню матери	1-4	29.11	советник директора по воспитанию, классные руководител и
Дни единых действий: участие во Всероссийской акции, посвященной Дню Героев Отечества, кинопросмотр	3-4	09.12	советник директора по воспитанию, классные руководител и
Дни единых действий: участие во Всероссийской акции «Подари книгу» в Международный день книгодарения	1-4	14.02	советник директора по воспитанию, классные руководител и
Дни единых действий: участие во Всероссийской	1-4	23.02	советник

акции, посвященной Дню защитника Отечества			директора по воспитанию, классные руководители
Дни единых действий: участие во Всероссийской акции, посвященной Международному женскому дню	1-4	08.03	советник директора по воспитанию, классные руководители
Дни единых действий: участие во Всероссийской акции, посвященной Дню счастья	3-4	20.03	советник директора по воспитанию, классные руководители
Дни единых действий: участие во Всероссийской акции, посвященной Дню смеха	1-2	01.04	советник директора по воспитанию, классные руководители
Дни единых действий: участие во Всероссийской акции, посвященной Дню Победы	1-4	09.05	советник директора по воспитанию, классные руководители
<b>Модуль «Школьные медиа»</b>			
Библиотечные уроки. Ознакомительная экскурсия	1-2	14 – 21.09	педагог-библиотекарь, кл. руководители
Книжные выставки, стенды, информационные уголки освещающие деятельность в области гражданской защиты, правила поведения обучающихся	1-4	1 – 10.10	педагог-библиотекарь, педагог-организатор ОБЖ
Информационная и книжная выставка «День солидарности и борьбы с терроризмом»	1-4	10-20.10	педагог-библиотекарь, педагог-организатор ОБЖ
Тематическая фотовыставка, видеопроекты, подкасты, посвященные Дню народного единства –	1-4	02-06.11	советник директора

группа ВК)			по воспитанию, классные руководители
Кинолектории, посвящённые освобождению Ленинграда от фашистской блокады и Дню памяти жертв холокоста	1-4	январь	советник директора по воспитанию, классные руководители
Кинолектории, посвященные Дню защитника Отечества	1-4	февраль	советник директора по воспитанию, классные руководители
Библиотечные часы	1-4	март	педагог-библиотекарь, классные руководители
Кинолектории (по предложенному плану)	1-4	март	Классные руководители
Неделя детской книги. Комплекс мероприятий в рамках недели.	1-4	апрель	педагог-библиотекарь, классные руководители
Тематическая фотовыставка, видеопроекты, подкасты, посвященные Дню Победы – группа ВК)	1-4	01-09.05	советник директора по воспитанию, классные руководители
Кинолектории, посвященные Дню Победы	1-4	май	классные руководители
<b>Модуль «Экскурсии, экспедиции, походы»</b>			
Походы в театры, на выставки, в музеи	1-4	в течение года	классные руководители, родительский комитет
Экскурсии по патриотической тематике, ранней профориентации	1-4	в течение года	классные руководители, родительски

			й комитет
Походы выходного дня, экскурсии, походы, экспедиции	1-4	в течение года	классные руководители, родительский комитет
<b>Модуль «Профориентация»</b>			
Месячник профориентаций в школе: - конкурс рисунков, проект «Профессии моих родителей», викторина «Все профессии важны – выбирай на вкус!», беседы	1-4	январь	Заместитель директора по ВР, классные руководители
<b>Модуль «Взаимодействие с родителями (законными представителями)»</b>			
Участие родителей в проведении общешкольных, классных мероприятий: «Бумажный бум», «Бессмертный полк»	1-4	В течение года	Заместитель директора по ВР, классные руководители
Общешкольное родительское собрание	1-4	Октябрь, март	Директор школы
Педагогическое просвещение родителей по вопросам воспитания детей	1-4	1 раз/четверть	Классные руководители
Организация работы родительских комитетов классов	1-4	В течение года	Классные руководители
День открытых дверей для родителей	1-4	По необходимости 1 раз в год	Администрация школы
Участие родителей в мониторинге «Удовлетворенности учебно-воспитательным процессом»	1-4	май	Заместитель директора по ВР
Привлечение родителей к организации «Родительского дорожного патруля»	1-4	1 раз в четверть	Заместитель директора по ВР
Индивидуальные консультации	1-4	В течение года	Классные руководители
Работа Совета профилактики с неблагополучными семьями по вопросам воспитания, обучения детей	1-4	По плану Совета профилактики	Председатель Совета профилактики
Заседание Совета родителей	1-4	1 раз в четверть	заместитель директора по ВР, Советник директора по воспитанию,

			кл.руководители
Классные родительские собрания	1-4	1 раз в четверть	кл.руководители
Индивидуальные беседы с родителями «группы риска», неуспевающими	1-4	по запросу	кл.руководители, соц.педагог
Консультации с психологом			

### **3.5. ХАРАКТЕРИСТИКА УСЛОВИЙ РЕАЛИЗАЦИИ ПРОГРАММЫ НАЧАЛЬНОГО ОБЩЕГО ОБРАЗОВАНИЯ В СООТВЕТСТВИИ С ТРЕБОВАНИЯМИ ФГОС НОО**

Общесистемные требования к реализации программы начального общего образования.

Результатом выполнения требований к условиям реализации программы начального общего образования должно быть создание комфортной развивающей образовательной среды по отношению к обучающимся и педагогическим работникам:

- обеспечивающей получение качественного начального общего образования, его доступность, открытость и привлекательность для обучающихся, родителей (законных представителей) несовершеннолетних обучающихся и всего общества, воспитание обучающихся;
- гарантирующей безопасность, охрану и укрепление физического, психического здоровья и социального благополучия обучающихся.

Система условий реализации программы начального общего образования, созданная в МБОУ «Первомайская СОШ №2» соответствует требованиям ФГОС НОО и направлена на:

- достижение планируемых результатов освоения программы начального общего образования, в том числе адаптированной, обучающимися, в том числе обучающимися с ОВЗ;
- развитие личности, ее способностей, удовлетворения образовательных потребностей и интересов, самореализации обучающихся, в том числе одаренных, через организацию урочной и внеурочной деятельности, социальных практик, включая общественно полезную деятельность, практическую подготовку, использование возможностей организаций дополнительного образования, профессиональных образовательных организаций и социальных партнеров в профессионально-производственном окружении;
- формирование функциональной грамотности обучающихся (способности решать учебные задачи и жизненные проблемные ситуации на основе сформированных предметных, метапредметных и универсальных способов деятельности), включающей овладение ключевыми компетенциями, составляющими основу дальнейшего успешного образования и ориентации в мире профессий;
- формирование социокультурных и духовно-нравственных ценностей обучающихся, основ их гражданственности, российской гражданской идентичности и социально-профессиональных ориентаций;
- индивидуализацию процесса образования посредством проектирования и реализации индивидуальных учебных планов, обеспечения эффективной самостоятельной работы обучающихся при поддержке педагогических работников;
- участие обучающихся, родителей (законных представителей)

несовершеннолетних обучающихся и педагогических работников в проектировании и развитии программы начального общего образования и условий ее реализации, учитывающих особенности развития и возможности обучающихся;

- включение обучающихся в процессы преобразования внешней социальной среды (города, края, субъекта Российской Федерации), формирования у них лидерских качеств, опыта социальной деятельности, реализации социальных проектов и программ, в том числе в качестве волонтеров;

- формирование у обучающихся опыта самостоятельной образовательной, общественной, проектной, учебно-исследовательской, спортивно-оздоровительной и творческой деятельности;

- формирование у обучающихся экологической грамотности, навыков здорового и безопасного для человека и окружающей его среды образа жизни;

- использование в образовательной деятельности современных образовательных технологий, направленных в том числе на воспитание обучающихся и развитие различных форм наставничества;

- обновление содержания программы начального общего образования, методик и технологий ее реализации в соответствии с динамикой развития системы образования, запросов обучающихся, родителей (законных представителей) несовершеннолетних обучающихся с учетом национальных и культурных особенностей субъекта Российской Федерации;

- эффективное использования профессионального и творческого потенциала педагогических и руководящих работников организации, повышения их профессиональной, коммуникативной, информационной и правовой компетентности;

- эффективное управления Организацией с использованием ИКТ, современных механизмов финансирования реализации программ начального общего образования.

При реализации программы начального общего образования, в том числе адаптированной, каждому обучающемуся, родителям (законным представителям) несовершеннолетнего обучающегося в течение всего периода обучения обеспечен доступ к информационно-образовательной среде МБОУ «Первомайская СОШ №2».

Информационно-образовательная среда МБОУ «Первомайская СОШ №2» обеспечивает:

- доступ к учебным планам, рабочим программам учебных предметов, учебных курсов (в том числе внеурочной деятельности), учебных модулей, учебным изданиям и образовательным ресурсам, указанным в рабочих программах учебных предметов, учебных курсов (в том числе внеурочной деятельности), учебных модулей, информации о ходе образовательного процесса, результатах промежуточной и государственной итоговой аттестации обучающихся;

- доступ к информации о расписании проведения учебных занятий, процедурах и критериях оценки результатов обучения;

- возможность использования современных ИКТ в реализации программы начального общего образования, в том числе использование имеющихся средств обучения и воспитания в электронном виде, электронных образовательных и информационных ресурсов, средств определения уровня знаний и оценки компетенций, а также иных объектов, необходимых для организации образовательной деятельности с применением электронного обучения, дистанционных образовательных технологий, объективного оценивания знаний, умений, навыков и достижений обучающихся.

Доступ к информационным ресурсам информационно-образовательной среды МБОУ «Первомайская СОШ №2» обеспечивается, в том числе посредством сети Интернет.

В случае реализации программы начального общего образования, в том числе адаптированной, с применением электронного обучения, дистанционных образовательных технологий каждый обучающийся в течение всего периода обучения должен быть обеспечен индивидуальным авторизованным доступом к совокупности



информационных и электронных образовательных ресурсов, информационных технологий, соответствующих технологических средств, обеспечивающих освоение обучающимися образовательных программ начального общего образования в полном объеме независимо от их мест нахождения, в которой имеется доступ к сети Интернет как на территории МБОУ «Первомайская СОШ №2», так и за ее пределами (далее – электронная информационно-образовательная среда).

Реализация программы начального общего образования с применением электронного обучения, дистанционных образовательных технологий осуществляется в соответствии с Гигиеническими нормативами и Санитарно-эпидемиологическими требованиями.

Условия для функционирования электронной информационно-образовательной среды могут быть обеспечены ресурсами иных организаций.

Электронная информационно-образовательная среда МБОУ «Первомайская СОШ №2» должна обеспечивать:

- доступ к учебным планам, рабочим программам учебных предметов, учебных курсов (в том числе внеурочной деятельности), учебных модулей, электронным учебным изданиям и электронным образовательным ресурсам, указанным в рабочих программах учебных предметов, учебных курсов (в том числе внеурочной деятельности), учебных модулей посредством сети Интернет;
- формирование и хранение электронного портфолио обучающегося, в том числе выполненных им работ и результатов выполнения работ;
- фиксацию и хранение информации о ходе образовательного процесса, результатов промежуточной аттестации и результатов освоения программы основного общего образования;
- проведение учебных занятий, процедуры оценки результатов обучения, реализация которых предусмотрена с применением электронного обучения, дистанционных образовательных технологий;
- взаимодействие между участниками образовательного процесса, в том числе посредством сети Интернет.

Функционирование электронной информационно-образовательной среды обеспечивается соответствующими средствами ИКТ и квалификацией работников, ее использующих и поддерживающих. Функционирование электронной информационно-образовательной среды должно соответствовать законодательству Российской Федерации.

Условия использования электронной информационно-образовательной среды должны обеспечивать безопасность хранения информации об участниках образовательных отношений, безопасность цифровых образовательных ресурсов, используемых МБОУ «Первомайская СОШ №2» при реализации программ начального общего образования, безопасность организации образовательной деятельности в соответствии с Гигиеническими нормативами и Санитарно-эпидемиологическими требованиями.

Условия для функционирования электронной информационно-образовательной среды могут быть обеспечены ресурсами иных организаций.

При реализации программы начального общего образования, в том числе адаптированной, с использованием сетевой формы требования к реализации указанной программы должны обеспечиваться совокупностью ресурсов материально-технического и учебно-методического обеспечения, предоставляемого организациями, участвующими в реализации программы начального общего образования с использованием сетевой формы.

### **3.5.1. Описание кадровых условий реализации основной образовательной программы начального общего образования**

Для обеспечения реализации программы начального общего образования МБОУ

«Первомайская СОШ №2» укомплектована кадрами, имеющими необходимую квалификацию для решения задач, связанных с достижением целей и задач образовательной деятельности.

Обеспеченность кадровыми условиями включает в себя:

- укомплектованность МБОУ «Первомайская СОШ №2» педагогическими, руководящими и иными работниками;
- уровень квалификации педагогических и иных работников МБОУ «Первомайская СОШ №2», участвующих в реализации основной образовательной программы и создании условий для ее разработки и реализации;
- непрерывность профессионального развития педагогических работников МБОУ «Первомайская СОШ №2», реализующего образовательную программу начального общего образования.

Укомплектованность МБОУ «Первомайская СОШ №2» педагогическими, руководящими и иными работниками характеризуется замещением 100% вакансий, имеющихся в соответствии с утвержденным штатным расписанием.

Уровень квалификации педагогических и иных работников МБОУ «Первомайская СОШ №2», участвующих в реализации основной образовательной программы и создании условий для ее разработки и реализации характеризуется наличием документов о присвоении квалификации, соответствующей должностным обязанностям работника.

Основой для разработки должностных инструкций, содержащих конкретный перечень должностных обязанностей работников, с учетом особенностей организации труда и управления, а также прав, ответственности и компетентности работников МБОУ «Первомайская СОШ №2», служат квалификационные характеристики, отвечающие квалификационным требованиям, указанным в квалификационных справочниках и (или) профессиональных стандартах (при наличии).

В основу должностных обязанностей педагогов положены представленные в профессиональном стандарте «Педагог (педагогическая деятельность в сфере дошкольного, начального общего, основного общего, среднего общего образования) (воспитатель, учитель)» обобщенные трудовые функции, которые могут быть поручены работнику, занимающему данную должность.

Уровень квалификации педагогических и иных работников МБОУ «Первомайская СОШ №2», участвующих в реализации основной образовательной программы и создании условий для ее разработки и реализации характеризуется также результатами аттестации - квалификационными категориями.

Аттестация педагогических работников в соответствии с Федеральным законом «Об образовании в Российской Федерации» (ст. 49) проводится в целях подтверждения их соответствия занимаемым должностям на основе оценки их профессиональной деятельности, с учетом желания педагогических работников в целях установления квалификационной категории. Проведение аттестации педагогических работников в целях подтверждения их соответствия занимаемым должностям осуществляться не реже одного раза в пять лет на основе оценки их профессиональной деятельности аттестационными комиссиями, самостоятельно формируемыми МБОУ «Первомайская СОШ №2».

Проведение аттестации в целях установления квалификационной категории педагогических работников осуществляется аттестационными комиссиями, формируемыми федеральными органами исполнительной власти, в ведении которых эти организации находятся. Проведение аттестации в отношении педагогических работников образовательных организаций, находящихся в ведении субъекта Российской Федерации, муниципальных и частных организаций, осуществляется аттестационными комиссиями, формируемыми уполномоченными органами государственной власти субъектов Российской Федерации.

В МБОУ «Первомайская СОШ №2» созданы необходимые условия для проведения аттестации: ежегодно составляется перспективный план прохождения курсов

повышения квалификации и аттестации педагогических работников, своевременно издаются распорядительные документы, определяются сроки прохождения аттестации для каждого аттестуемого, проводятся консультации.

Аттестация способствует росту профессионального мастерства педагогических работников и положительно сказывается на результатах их труда.

Кадровое обеспечение реализации основной образовательной программы начального общего образования

Должность	Количество работников	Должностные обязанности	Требования к уровню квалификации
Директор	1	Обеспечивает системную образовательную и административно-хозяйственную работу МБОУ «Первомайская СОШ № 2»	Высшее профессиональное образование по направлениям подготовки «Государственное и муниципальное управление», «Менеджмент», «Управление персоналом» и стаж работы на педагогических должностях не менее 5 лет либо высшее профессиональное образование и дополнительное профессиональное образование в области государственного и муниципального управления или менеджмента и экономики и стаж работы на педагогических или руководящих должностях не менее 5 лет.
Заместитель директора руководителя	3	Координирует работу педагогов, разработку учебно-методической и иной документации. Обеспечивает совершенствование методов организации образовательного процесса. Осуществляет контроль за качеством образовательного процесса.	Высшее профессиональное образование по направлениям подготовки «Государственное и муниципальное управление», «Менеджмент», «Управление персоналом» и стаж работы на педагогических должностях не менее 5 лет либо высшее профессиональное образование и дополнительное профессиональное образование в области государственного и муниципального управления или менеджмента и экономики работы на педагогических или руководящих должностях не менее 5 лет
Учитель	52	Осуществляет обучение и воспитание обучающихся, способствует формированию общей культуры личности, социализации, осознанного	Высшее профессиональное образование или среднее профессиональное образование по направлению подготовки «Образование и педагогика» или в области, соответствующей преподаваемому предмету, без предъявления требований к стажу работы

		выбора и освоения образовательных программ	либо высшее профессиональное образование или среднее профессиональное образование и дополнительное профессиональное образование по направлению деятельности в образовательном учреждении без предъявления требований к стажу работы
Социальный педагог	1	осуществляет комплекс мероприятий по воспитанию, образованию, развитию и социальной защите личности в учреждениях, организациях и по месту жительства обучающихся	Высшее профессиональное образование или среднее профессиональное образование по направлениям подготовки «Образование и педагогика», «Социальная педагогика» без предъявления требований к стажу работы
Педагог-психолог	1	осуществляет профессиональную деятельность, направленную на сохранение психического, соматического и социального благополучия обучающихся	Высшее профессиональное образование или среднее профессиональное образование по направлению подготовки «Педагогика и психология» без предъявления требований к стажу работы либо высшее профессиональное образование или среднее профессиональное образование и дополнительное профессиональное образование по направлению подготовки «Педагогика и психология» без предъявления требований к стажу работы
Учитель-логопед	1	осуществляет работу, направленную на максимальную коррекцию недостатков в развитии у обучающихся.	Высшее профессиональное образование в области дефектологии без предъявления требований к стажу работы.
Заведующий библиотекой	2	Обеспечивает доступ обучающихся к информационным ресурсам, участвует в их духовно-нравственно воспитании, профориентации социа-	Высшее или среднее профессиональное образование по специальности «Библио-отечно-информационная деятельность».

		лизации, содействует формированию ин- формационной компетентности обучающихся	
--	--	--	--

Профессиональное развитие и повышение квалификации педагогических работников

Основным условием формирования и наращивания необходимого и достаточного кадрового потенциала МБОУ «Первомайская СОШ №2» является обеспечение в соответствии с новыми образовательными реалиями и задачами адекватности системы непрерывного педагогического образования происходящим изменениям в системе образования в целом.

Непрерывность профессионального развития педагогических и иных работников МБОУ «Первомайская СОШ №2», участвующих в разработке и реализации основной образовательной программы основного общего образования характеризуется долей работников, повышающих квалификацию не реже одного раза в три года. 100% руководящих и педагогических работников своевременно повышают квалификацию.

При этом используются различные образовательные организации, имеющие соответствующую лицензию: КАУ ДПО «АИРО имени А.М. Топорова», АГГПУ им. ВМ. Шукшина, ООО «Инфоурок», ООО «Столичный учебный центр и др.

Ожидаемый результат повышения квалификации – профессиональная готовность педагогов к реализации ФГОС ООО:

- обеспечение оптимального вхождения работников образования в систему ценностей современного образования;
- освоение новой системы требований к структуре основной образовательной программы, результатам ее освоения и условиям реализации, а также системы оценки итогов образовательной деятельности обучающихся;
- овладение учебно-методическими и информационно-методическими ресурсами, необходимыми для успешного решения задач ФГОС ООО.

Одним из важнейших механизмов обеспечения необходимого квалификационного уровня педагогических работников, участвующих в разработке и реализации основной образовательной программы основного общего образования является система методической работы, обеспечивающая сопровождение деятельности педагогов на всех этапах реализации требований ФГОС ООО.

В МБОУ «Первомайская СОШ №2» проводятся следующие методические мероприятия:

- заседания предметных МО, Методического совета (рассматриваются актуальные вопросы реализации программы основного общего образования).
- проведение практико-ориентированных семинаров и мастер-классов;
- проведение Педагогических советов;
- участие в различных конкурсах профессионального мастерства;
- прохождение курсов повышения квалификации, в том числе дистанционных;
- заседания Школы молодого учителя;
- публикация материалов по обобщению педагогического опыта.

Подведение итогов и обсуждение результатов мероприятий осуществляются в разных формах: совещания при директоре, заседания педагогического и методического советов, решения педагогического совета, презентации, приказы и т. д.

Для достижения результатов основной образовательной программы в ходе ее реализации предполагается оценка качества и результативности деятельности педагогических работников с целью коррекции их деятельности, а также определения стимулирующей части фонда оплаты труда.

При оценке качества деятельности педагогических работников учитывается использование учителями современных педагогических технологий, в том числе ИКТ и здоровьесберегающих; участие в методической и научной работе; распространение передового педагогического опыта; повышение уровня профессионального мастерства; работа учителя по формированию и сопровождению индивидуальных образовательных траекторий обучающихся; руководство проектной деятельностью обучающихся; взаимодействие со всеми участниками образовательного процесса.

Оценка кадрового обеспечения проводится ежегодно в августе. Результаты оценки фиксируются в анализе работы МБОУ «Первомайская СОШ №2» за учебный год.

### **3.5.2. Описание психолого-педагогических условий реализации основной образовательной программы начального общего образования**

Психолого-педагогические условия, созданные в МБОУ «Первомайская СОШ №2», обеспечивают исполнение требований федеральных государственных образовательных стандартов начального общего образования к психолого-педагогическим условиям реализации основной образовательной программы начального общего образования, в частности:

1) обеспечивают преемственность содержания и форм организации образовательной деятельности при реализации образовательных программ начального образования, основного общего и среднего общего образования;

2) способствуют социально-психологической адаптации обучающихся к условиям МБОУ «Первомайская СОШ №2» с учетом специфики их возрастного психофизиологического развития, включая особенности адаптации к социальной среде;

3) формирование и развитие психолого-педагогической компетентности работников МБОУ «Первомайская СОШ №2» и родителей (законных представителей) несовершеннолетних обучающихся;

4) профилактику формирования у обучающихся девиантных форм поведения, агрессии и повышенной тревожности.

В МБОУ «Первомайская СОШ №2» психолого-педагогическое сопровождение реализации программы начального общего образования осуществляется квалифицированными специалистами:

педагогом-психологом (1);

учителем-логопедом (1);

социальным педагогом (1).

В процессе реализации основной образовательной программы начального общего образования МБОУ «Первомайская СОШ № 2» обеспечивается психолого-педагогическое сопровождение участников образовательных отношений посредством системной деятельности и отдельных мероприятий, обеспечивающих:

формирование и развитие психолого-педагогической компетентности;

сохранение и укрепление психологического благополучия и психического здоровья обучающихся;

поддержка и сопровождение детско-родительских отношений;

формирование ценности здоровья и безопасного образа жизни;

дифференциация и индивидуализация обучения и воспитания с учетом особенностей когнитивного и эмоционального развития обучающихся;

мониторинг возможностей и способностей обучающихся, выявление, поддержка и сопровождение одаренных детей, обучающихся с ОВЗ;

создание условий для последующего профессионального самоопределения;

формирование коммуникативных навыков в разновозрастной среде и среде сверстников;

поддержка детских объединений, ученического самоуправления;  
 формирование психологической культуры поведения в информационной среде;  
 развитие психологической культуры в области использования ИКТ.

В процессе реализации основной образовательной программы осуществляется индивидуальное психолого-педагогическое сопровождение всех участников образовательных отношений, в том числе:

обучающихся, испытывающих трудности в освоении программы начального общего образования, развитии и социальной адаптации;

обучающихся, проявляющих индивидуальные способности, и одаренных;

обучающихся с ОВЗ;

педагогических, учебно-вспомогательных и иных работников МБОУ «Первомайская СОШ № 2», обеспечивающих реализацию программы начального общего образования;

родителей (законных представителей) несовершеннолетних обучающихся (указать при наличии).

Психолого-педагогическая поддержка участников образовательных отношений реализуется диверсифицировано, на уровне образовательной организации, классов, групп, а также на индивидуальном уровне:

1. Сохранение и укрепление психологического здоровья			
Индивидуальный уровень	Групповой уровень	На уровне класса	На уровне школы
проведение индивидуальных консультаций с учащимися, педагогами и родителями; - индивидуальная коррекционная работа с учащимися специалистов психолого-педагогической службы; - проведение диагностических мероприятий; - профилактика школьной дезадаптации (на этапе перехода в основную школу);	- проведение тренингов, организация тематических и профилактических занятий, - проведение тренингов с педагогами по профилактике эмоционального выгорания, проблеме профессиональной деформации	- проведение тренинговых занятий, организация тематических классных часов; - проведение диагностических мероприятий с учащимися; - проведение и релаксационных динамических пауз в учебное время.	- проведение общешкольных лекториев для родителей обучающихся, - проведение мероприятий, направленных на профилактику жестокого и противоправного обращения с детьми
Формирование ценности здоровья и безопасности образа жизни			
- индивидуальная профилактическая работа специалистов психолого-педагогической службы с учащимися;	- проведение групповой профилактической работы, направленной на формирование	- организация тематических занятий, диспутов по проблеме здоровья и безопасности образа жизни;	- проведение лекториев для родителей и педагогов сопровождение общешкольных

- консультативная деятельность психолого-педагогической службы.	ценностного отношения обучающихся к своему здоровью	-диагностика ценностных ориентаций обучающихся	тематических занятий
<b>3. Выявление и поддержка одаренных детей</b>			
- выявление детей с признаками одаренности - создание условий для раскрытия потенциала одаренного обучающегося - индивидуализация и дифференциация обучения - психологическая поддержка участников олимпиад - индивидуальная работа с родителями (по мере необходимости)	-проведение тренинговой работы с одаренными детьми;	-проведение диагностических мероприятий с обучающимися класса	-проведение консультативной помощи педагогам; -проведение тематических лекториев для родителей и педагогов
<b>4.Формирование коммуникативных навыков в разновозрастной среде и среде сверстников</b>			
- диагностика сферы межличностных отношений; - консультативная помощь детям, испытывающим проблемы в общении со сверстниками, с родителями.	-проведение групповых тренингов, направленных на установление контакта (тренинг развития мотивов межличностных отношений); организация тематических и профилактических занятий;	-проведение тренинговых занятий, - организация тематических классных часов; -проведение диагностических мероприятий с обучающимися класса	- консультативной помощи педагогам; проведение тематических лекториев для родителей и педагогов
<b>5.Обеспечение осознанного и ответственного выбора дальнейшей профессиональной сферы деятельности</b>			
-проведение индивидуальных консультаций с учащимися, педагогами и родителями по теме «В мире профессий»; -оказание консультативной помощи	-проведение коррекционно-развивающих занятий; -учебный курс «Введение в профессию»;	- проведение диагностических профориентационных мероприятий с обучающимися класса; -организация информационной работы с обучаю-	- проведение консультативной помощи педагогам; -организация и сопровождение тематических мероприятий, направленных



педагогам по вопросам организации тематических профориентационных мероприятий		щимися, направленной на ознакомление с ситуацией на рынке труда, с профессиональными учреждениями среднего и высшего образования.	формирование осознанного выбора будущей профессии; - проведение лекториев для родителей и
6.Мониторинг возможностей и способностей обучающихся			
- диагностика психического развития (познавательной сферы обучаемости школьников, диагностика индивидуально-типологических особенностей, диагностика эмоционально-личностной сферы школьников и т.д.)	-групповая диагностика психического развития (познавательной сферы обучаемости школьников, диагностика индивидуально-типологических особенностей, диагностика эмоционально-личностной сферы школьников и т.д.)	- коррекционно развивающие занятия с обучающимися (коррекция познавательных процессов и развитие интеллектуальных способностей школьников и т.д.)	коррекционно-профилактическая работа с педагогами и родителями; консультативно-просветительская работа со всеми участниками образовательного процесса.
7.Выявление и поддержка детей с особыми образовательными потребностями			
-диагностика, направленная на выявление детей с особыми образовательными потребностями; - оказание консультативной помощи педагогам по работе с детьми с особыми образовательными потребностями.			консультативно-просветительская работа со всеми участниками образовательного процесса.

Работа с родителями (законными представителями), педагогами и учащимися ведется в разных формах:

- теоретические проблемные семинары,
- малые педагогические советы,
- родительские собрания и лектории,
- индивидуальное консультирование родителей и преподавателей для оказания необходимой психологической помощи ребенку.

В целях предупреждения отклонений в развитии и воспитании учащихся проводится следующая работа:

- Разработка программ индивидуальной и групповой работы с учащимися,

направленных на стабилизацию психоэмоционального состояния учащихся (на снижение уровня тревожности, агрессии).

- Посещение уроков, с целью наблюдения за психоэмоциональным состоянием детей в классе.
- Проведение тренинговых занятий, направленных на формирование социальных навыков.
- Проведение классных часов совместно с педагогом-психологом по определенной тематике (по запросу).
- Психолого-педагогическое сопровождение детей «группы риска». Разработка совместно с учителями единых требований по работе с этими детьми.
- Психодиагностическая работа направлена на выявление отклонений в психическом и личностном развитии школьника; на определение способностей учащегося, формирование его личности:
- Диагностика эмоциональных связей между членами коллектива (методики: социометрия, референтометрия).
- Диагностика определения уровня личностной тревожности по методикам: Прихажан А.М., Филлипс.
- Методика определения учебной мотивации (анкета Лусканова Н.Г.)
- Диагностика творческих способностей (методика Туник Е.Е.)
- Диагностика уровня развития психических процессов (методики: Лурия, Бурдон, Замбоцевячене).
- Диагностика внутрисемейных отношений (методика Р.Жиль).
- Диагностика уровня готовности к школьному обучению (по запросу).

Качественный анализ результатов диагностического обследования, позволяет определить направления работы с детьми в зависимости от возраста и выявленных проблем.

Данная работа дает улучшение всей системы изучения и развития школьников, их интересов, способностей, обеспечивает индивидуальный подход к учащимся, создает психологический климат, благоприятный для сохранения физического и психического здоровья детей.

Все эти мероприятия способствуют сплочению детского коллектива, развитию необходимых социальных навыков, умение взаимодействовать с окружающими, развитию навыков саморегуляции, снятия эмоционального напряжения.

В целях организации повышения психолого-педагогической компетентности педагогов МБОУ «Первомайская СОШ №2» проводятся семинары, тренинги, индивидуальные и групповые консультации в соответствии с Планом мероприятий по повышению психолого-педагогической компетентности педагогов.

### **3.5.3. Финансово-экономические условия реализации основной образовательной программы начального общего образования**

Финансовое обеспечение реализации образовательной программы начального общего образования опирается на исполнение расходных обязательств, обеспечивающих государственные гарантии прав на получение общедоступного и бесплатного начального общего образования. Объем действующих расходных обязательств отражается в муниципальном задании МБОУ «Первомайская СОШ №2».

Муниципальное задание устанавливает показатели, характеризующие качество и (или) объем (содержание) муниципальной услуги, а также порядок ее оказания.

Финансовое обеспечение реализации образовательной программы начального общего образования МБОУ «Первомайская СОШ №2» осуществляется исходя из расходных обязательств на основе муниципального задания по оказанию муниципальных образовательных услуг.

Обеспечение государственных гарантий реализации прав на

получение общедоступного и бесплатного начального общего образования в МБОУ «Первомайская СОШ №2» осуществляется в соответствии с нормативами, определяемыми органами государственной власти субъектов Российской Федерации.

При этом формирование и утверждение нормативов финансирования муниципальной услуги по реализации программ начального общего образования, в том числе адаптированных, осуществляются в соответствии с общими требованиями к определению нормативных затрат на оказание муниципальных услуг в сфере дошкольного, начального общего, основного общего, среднего общего, среднего профессионального образования, дополнительного образования детей и взрослых, дополнительного профессионального образования для лиц, имеющих или получающих среднее профессиональное образование, профессионального обучения, применяемых при расчете объема субсидии на финансовое обеспечение выполнения муниципального задания на оказание муниципальных услуг муниципальным учреждением.

Норматив затрат на реализацию образовательной программы начального общего образования - гарантированный минимально допустимый объем финансовых средств в год в расчете на одного обучающегося, необходимый для реализации образовательной программы начального общего образования, включает:

- расходы на оплату труда работников, участвующих в разработке и реализации образовательной программы начального общего образования;
- расходы на приобретение учебников и учебных пособий, средств обучения;
- прочие расходы (за исключением расходов на содержание зданий и оплату коммунальных услуг, осуществляемых из местных бюджетов).

Ежегодный объем финансирования мероприятий программы уточняется при формировании бюджета. При финансировании используется нормативно-подушевой принцип, в основу которого положен норматив финансирования реализации программы в расчете на одного обучающегося. Финансовая политика МБОУ «Первомайская СОШ №2» обеспечивает необходимое качество реализации основной образовательной программы.

Источниками финансового обеспечения являются:

- субсидии, предоставляемые Учреждению из бюджета Бийского района на возмещение нормативных затрат, связанных с оказанием Учреждением в соответствии с муниципальным заданием муниципальных услуг (выполнением работ);
- субсидии, предоставляемые Учреждению из бюджета Бийского района на иные цели;
- доходы Учреждения, полученные от осуществления приносящей доходы деятельности, в случаях, предусмотренных настоящим Уставом, и приобретенное за счет этих доходов имущество;
- иные источники, не запрещенные федеральными законами.

Нормативные затраты на оказание муниципальных услуг включают в себя затраты на оплату труда педагогических работников с учетом обеспечения уровня средней заработной платы педагогических работников за выполняемую ими учебную работу и другую работу, определяемого в соответствии с Указами Президента Российской Федерации, нормативно-правовыми актами Правительства Российской Федерации, органов государственной власти субъектов Российской Федерации, органов местного самоуправления. Расходы на оплату труда педагогических работников муниципальных общеобразовательных организаций, включаемые органами государственной власти субъектов Российской Федерации в нормативы финансового обеспечения, не могут быть ниже уровня, соответствующего средней заработной плате в соответствующем субъекте Российской Федерации, на территории которого расположены общеобразовательные организации.

Формирование фонда оплаты труда МБОУ «Первомайская СОШ №2» осуществляется в пределах объема средств образовательной организации на текущий финансовый год, установленного в соответствии с нормативами финансового обеспечения,

определенными органами государственной власти Алтайского края, количеством обучающихся, соответствующими поправочными коэффициентами (при их наличии) и Положением об оплате труда работников МБОУ «Первомайская СОШ №2».

Размеры, порядок и условия осуществления стимулирующих выплат определяются школой самостоятельно в соответствии с региональными и муниципальными нормативными актами, Положением об оплате труда работников МБОУ «Первомайская СОШ №2». Распределением стимулирующей части фонда оплаты труда занимается комиссия по распределению стимулирующих выплат работникам школы. В локальных нормативных актах о стимулирующих выплатах определены критерии и показатели результативности и качества деятельности и результатов, разработанные в соответствии с требованиями ФГОС к результатам освоения образовательной программы начального общего образования.

Образовательная организация самостоятельно определяет:

- соотношение базовой и стимулирующей части фонда оплаты труда;
- соотношение фонда оплаты труда руководящего, педагогического, инженерно-технического, административно - хозяйственного, производственного, учебно-вспомогательного и иного персонала;
- соотношение общей и специальной частей внутри базовой части фонда оплаты труда;
- порядок распределения стимулирующей части фонда оплаты труда в соответствии с региональными и муниципальными нормативными правовыми актами.

При реализации основной образовательной программы с привлечением ресурсов иных организаций на условиях сетевого взаимодействия действует механизм финансового обеспечения образовательной организацией и организациями дополнительного образования детей, а также другими социальными партнерами, организующими внеурочную деятельность обучающихся, и отражает его в своих локальных нормативных актах.

Взаимодействие осуществляется:

- на основе соглашений и договоров о сетевой форме реализации образовательных программ на проведение занятий в рамках кружков, секций, клубов и др. по различным направлениям внеурочной деятельности на базе образовательной организации (организации дополнительного образования, клуба, спортивного комплекса и др.);
- за счет выделения ставок педагогов дополнительного образования, которые обеспечивают реализацию для обучающихся образовательной организации широкого спектра программ внеурочной деятельности.

Финансовое обеспечение оказания государственных услуг осуществляется в пределах бюджетных ассигнований, предусмотренных организацией на очередной финансовый год.

### **3.5.4. Материально-техническое и учебно-методическое обеспечение программы начального общего образования Информационно-образовательная среда**

Информационно-образовательная среда (ИОС) является открытой педагогической системой, сформированной на основе разнообразных информационных образовательных ресурсов, современных информационно-телекоммуникационных средств и педагогических технологий, гарантирующих безопасность и охрану здоровья участников образовательного процесса, обеспечивающих достижение целей основного общего образования, его высокое качество, личностное развитие обучающихся.

Основными компонентами ИОС МБОУ «Первомайская СОШ №2» являются:

- учебно-методические комплекты по всем учебным предметам на

государственном языке Российской Федерации (языке реализации основной образовательной программы основного общего образования), из расчета не менее одного учебника по учебному предмету обязательной части учебного плана на одного обучающегося;

- фонд дополнительной литературы (художественная и научно-популярная литература, справочно-библиографические и периодические издания);
- учебно-наглядные пособия (средства натурального фонда, модели, печатные, экранно-звуковые средства, мультимедийные средства);
- информационно-образовательные ресурсы Интернета, прошедшие в установленном порядке процедуру верификации и обеспечивающие доступ обучающихся к учебным материалам, в т. ч. к наследию отечественного кинематографа;
- информационно-телекоммуникационная инфраструктура;
- технические средства, обеспечивающие функционирование информационно-образовательной среды;
- программные инструменты, обеспечивающие функционирование информационно-образовательной среды;
- служба технической поддержки функционирования информационно-образовательной среды.

ИОС МБОУ «Первомайская СОШ №2» предоставляет для участников образовательного процесса возможность:

- достижения обучающимися планируемых результатов освоения ООП ООО, в том числе адаптированной для обучающихся с ограниченными возможностями здоровья (ОВЗ);
- развития личности, удовлетворения познавательных интересов, самореализации обучающихся, в том числе одаренных и талантливых, через организацию учебной и внеурочной деятельности, социальных практик, включая общественно-полезную деятельность, профессиональной пробы, практическую подготовку, систему кружков, клубов, секций, студий с использованием возможностей организаций дополнительного образования, культуры и спорта, профессиональных образовательных организаций и социальных партнеров в профессионально-производственном окружении;
- формирования функциональной грамотности обучающихся, включающей овладение ключевыми компетенциями, составляющими основу дальнейшего успешного образования и ориентации в мире профессий;
- формирования социокультурных и духовно-нравственных ценностей обучающихся, основ их гражданственности, российской гражданской идентичности и социально-профессиональных ориентаций;
- индивидуализации процесса образования посредством проектирования и реализации индивидуальных образовательных планов обучающихся, обеспечения их эффективной самостоятельной работы при поддержке педагогических работников;
- включения обучающихся в процесс преобразования социальной среды города, формирования у них лидерских качеств, опыта социальной деятельности, реализации социальных проектов и программ, в том числе в качестве волонтеров;
- формирования у обучающихся опыта самостоятельной образовательной и общественной деятельности;
- формирования у обучающихся экологической грамотности, навыков здорового и безопасного для человека и окружающей его среды образа жизни;
- использования в образовательной деятельности современных образовательных технологий, направленных в том числе на воспитание обучающихся;
- обновления содержания программы основного общего образования, методик и технологий ее реализации в соответствии с динамикой развития системы образования, запросов обучающихся и их родителей (законных представителей) с учетом особенностей

развития субъекта Российской Федерации;

- эффективного использования профессионального и творческого потенциала педагогических и руководящих работников МБОУ «Первомайская СОШ №2», повышения их профессиональной, коммуникативной, информационной и правовой компетентности;
- эффективного управления МБОУ «Первомайская СОШ №2» с использованием ИКТ, современных механизмов финансирования.

Электронная информационно-образовательная среда МБОУ «Первомайская СОШ №2» обеспечивает:

- доступ к учебным планам, рабочим программам, электронным учебным изданиям и электронным образовательным ресурсам, указанным в рабочих программах посредством сайта МБОУ «Первомайская СОШ №2»;
- формирование и хранение электронного портфолио обучающегося, в том числе его работ и оценок за эти работы;
- фиксацию и хранение информации о ходе образовательного процесса, результатов промежуточной аттестации и результатов освоения программы основного общего образования;
- проведение учебных занятий, процедуры оценки результатов обучения, реализация которых предусмотрена с применением электронного обучения, дистанционных образовательных технологий;
- взаимодействие между участниками образовательного процесса, в том числе синхронные и (или) асинхронные взаимодействия посредством Интернета.

Электронная информационно-образовательная среда позволяет обучающимся осуществить:

- поиск и получение информации в локальной сети МБОУ «Первомайская СОШ №2» и Глобальной сети - Интернете в соответствии с учебной задачей;
- обработку информации для выступления с аудио-, видео- и графическим сопровождением;
- размещение продуктов познавательной, исследовательской и творческой деятельности в сети МБОУ «Первомайская СОШ №2» и Интернете;
- выпуск школьных печатных изданий;
- участие в массовых мероприятиях (конференциях, собраниях, представлениях, праздниках), обеспеченных озвучиванием, освещением и мультимедиа сопровождением.

В случае реализации программы основного общего образования, в том числе адаптированной с применением электронного обучения, дистанционных образовательных технологий, каждый обучающийся в течение всего периода обучения обеспечен индивидуальным неограниченным доступом к электронной информационно-образовательной среде МБОУ «Первомайская СОШ №2» из любой точки, в которой имеется доступ к информационно-телекоммуникационной Сети, как на территории МБОУ «Первомайская СОШ №2», так и вне ее.

Функционирование электронной информационно-образовательной среды соответствует законодательству Российской Федерации.

Информационно-образовательная среда МБОУ «Первомайская СОШ №2» обеспечивает реализацию особых образовательных потребностей детей с ОВЗ.

Характеристика информационно-образовательной среды МБОУ «Первомайская СОШ №2» по направлениям отражено в таблице:

Компоненты информационно-образовательной ИОС	Наличие компонентов среды
Учебники в печатной и (или) электронной форме по каждому предмету, курсу, модулю обязательной	В наличии

части учебного плана ООП НОО в расчете не менее одного экземпляра учебника по предмету обязательной части учебного плана на одного обучающегося	
Учебники в печатной и (или) электронной форме или учебные пособия по каждому учебному предмету, курсу, модулю, входящему в часть, формируемую участниками образовательных отношений, учебного плана ООП НОО в расчете не менее одного экземпляра учебника по предмету обязательной части учебного плана на одного обучающегося	В наличии
Фонд дополнительной литературы художественной и научно-популярной, справочно - библиографических, периодических изданий, в том числе специальных изданий для обучающихся с ОВЗ	В наличии
Учебно-наглядные пособия (средства обучения): натурный фонд (натуральные природные объекты, коллекции промышленных материалов, наборы для экспериментов, коллекции народных промыслов и др.); модели разных видов; печатные средства (демонстрационные: таблицы, репродукции портретов и картин, альбомы изобразительного материала и др.; раздаточные: дидактические карточки, пакеты-комплекты документальных материалов и др.); экранно-звуковые (аудиокниги, фонохрестоматии, видеофильмы), мультимедийные средства (электронные приложения к учебникам, аудиозаписи, видеофильмы, электронные медиалекции, тренажеры, и др.)	В наличии
Информационно-образовательные ресурсы Интернета (обеспечен доступ для всех участников образовательного процесса)	В наличии
Информационно-телекоммуникационная инфра-структура	В наличии
Технические средства, обеспечивающие функционирование информационно-	В наличии

образовательной среды	
Программные инструменты, обеспечивающие функционирование информационно-образовательной среды	В наличии
Служба технической поддержки функционирования информационно-образовательной среды	В наличии

### **Материально-технические условия реализации основной образовательной программы начального общего образования**

Материально-технические условия реализации основной образовательной программы начального общего образования обеспечивают:

- возможность достижения обучающимися результатов освоения основной образовательной программы начального общего образования;
- безопасность и комфортность организации учебного процесса;
- соблюдение санитарно-эпидемиологических, санитарно-гигиенических правил и нормативов, пожарной и электробезопасности, требований охраны труда, современных сроков и объемов текущего и капитального ремонта зданий и сооружений, благоустройства территории;
- возможность для беспрепятственного доступа всех участников образовательного процесса, в том числе обучающихся с ОВЗ, к объектам инфраструктуры МБОУ «Первомайская СОШ № 2».

В зональную структуру МБОУ «Первомайская СОШ № 2» включены:

- входная зона;
- учебные кабинеты для организации учебного процесса;
- лаборантские помещения;
- БИЦ с рабочими зонами: книгохранилищем, медиатекой, читальным залом;
- спортивные сооружения (зал, спортивная площадка);
- пищевой блок;
- административные помещения;
- гардероб;
- санитарные узлы (туалеты);
- помещение для хранения уборочного инвентаря.

Состав и площади помещений предоставляют условия для:

• начального общего образования согласно избранным направлениям учебного плана в соответствии с ФГОС НОО;

- организации режима труда и отдыха участников образовательного процесса;
- размещения в кабинетах, необходимых комплектов мебели, в том числе специализированной, и учебного оборудования, отвечающих специфике учебно-воспитательного процесса по данному предмету или циклу учебных дисциплин.

В состав учебных кабинетов входят:

- учебные кабинеты начальных классов(1, 2, 3, 4, 5, 22)

При реализации программ по специальным предметам и коррекционным развивающим курсам адаптированных образовательных программ ООО МБОУ «Первомайская СОШ №2» предусматриваются соответствующие учебные классы (кабинет психолога, логопеда, социального педагога).

Учебные кабинеты включают следующие зоны:

- рабочее место учителя с пространством для размещения часто используемого оснащения;
- рабочую зону учащихся с местом для размещения личных вещей;
- пространство для размещения и хранения учебного оборудования;



- демонстрационную зону.

Организация зональной структуры учебного кабинета отвечает педагогическим и эргономическим требованиям, комфортности и безопасности образовательного процесса. Компонентами оснащения учебного кабинета являются:

- школьная мебель;
- технические средства;
- лабораторно-технологическое оборудование;
- фонд дополнительной литературы;
- учебно-наглядные пособия;
- учебно-методические материалы.

В базовый комплект мебели входят:

- доска классная;
- стол учителя;
- стул учителя;
- столы ученические (регулируемые по высоте);
- стулья ученические (регулируемые по высоте);
- шкаф для хранения учебных пособий;
- стеллаж демонстрационный.

Мебель, приспособления, оргтехника и иное оборудование отвечают требованиям учебного назначения, максимально приспособлены к особенностям обучения, имеют сертификаты соответствия принятой категории разработанного стандарта (регламента).

В базовый комплект технических средств входят:

- компьютер/ноутбук;
- проектор/ телевизор Smart TV;
- экран для проектора;
- многофункциональное устройство (МФУ) или принтер, сканер, ксерокс;
- сетевой фильтр

Спортивный зал, включая помещение для хранения спортивного инвентаря, в соответствии с рабочей программой, утвержденной МБОУ «Первомайская СОШ № 2», оснащен:

инвентарем и оборудованием для проведения занятий по физической культуре и спортивным играм;

стеллажами для спортивного инвентаря;

комплектom скамеек.

Библиотечно-информационный центр включает:

стол библиотекаря, кресло библиотекаря;

стеллажи библиотечные для хранения и демонстрации печатных и медиапособий, художественной литературы;

стол для выдачи учебных изданий;

шкаф для читательских формуляров;

картотеку;

столы ученические (для читального зала, в том числе модульные, компьютерные);

стулья ученические;

кресла для чтения;

технические средства обучения (ноутбуки, принтер), обеспечивающие возможность доступа к электронной ИОС организации и использования электронных образовательных ресурсов участниками образовательного процесса.

При формировании и комплектовании учебных кабинетов и иных подразделений МБОУ «Первомайская СОШ № 2» при реализации различных вариантов адаптированных ООП НОО для обучающихся с ОВЗ создается безбарьерная архитектурная среда, оборудуются специальные рабочие места для обучающихся.

Обеспечение техническими средствами обучения (персональными компьютерами), лицензированными программными продуктами, базами данных и доступом к информационно - образовательным ресурсам осуществляется с учетом создания и обеспечения функционирования автоматизированных рабочих мест для педагогических работников, административно-управленческого и учебно-вспомогательного персонала, участвующих в разработке и реализации основной образовательной программы начального общего образования.

**Учебно-методическое обеспечение программы начального общего образования**

**МБОУ «Первомайская средняя общеобразовательная школа №2»**

**Учебно-методический комплект**

**2023-2024 учебный год**

<b>Начальное общее образование</b>				
<b>Автор, название учебника</b>		<b>класс</b>	<b>программа</b>	<b>издательство</b>
<b>Русский язык (учебный предмет)</b>				
Русский язык. Азбука: 1-й класс: учебник: в 2 частях	Горецкий В.Г., Кирюшкин В.А., Виноградская Л.А., Бойкина М.В., 2023	1	Обучение грамоте. Горецкий В.Г. (1) (Школа России)	Издательство «Просвещение»
Русский язык: 1-й класс: учебник	Канакина В.П., Горецкий В.Г., 2023	1	Русский язык. Канакина В.П. (1- 4) (Школа России)	Издательство «Просвещение»
Русский язык: 2-й класс: учебник: в 2 частях	Канакина В.П., Горецкий В.Г., 2022	2	Русский язык. Канакина В.П. (1- 4) (Школа России)	Издательство «Просвещение»
Русский язык: 3-й класс: учебник: в 2 частях	Канакина В.П., Горецкий В.Г., 2021	3	Русский язык. Канакина В.П. (1- 4) (Школа России)	Издательство «Просвещение»
Русский язык: 4-й класс: учебник: в 2 частях	Канакина В.П., Горецкий В.Г., 2021	4	Русский язык. Канакина В.П. (1- 4) (Школа России)	Издательство «Просвещение»
<b>Литературное чтение (учебный предмет)</b>				
Литературное чтение: 1-й класс: учебник: в 2 частях	Климанова Л.Ф., Горецкий В.Г., Голованова М.В. и другие	1	Литературное чтение. Климанова Л.Ф. и др. (1-4) (Школа России)	Издательство «Просвещение»
Литературное чтение: 2-й класс: учебник: в 2 частях	Климанова Л.Ф., Горецкий В.Г., Голованова М.В. и другие	2	Литературное чтение. Климанова Л.Ф. и др. (1-4) (Школа России)	Издательство «Просвещение»
Литературное чтение: 3-й класс: учебник: в 2 частях	Климанова Л.Ф., Горецкий В.Г., Голованова М.В. и другие	3	Литературное чтение. Климанова Л.Ф. и др. (1-4) (Школа России)	Издательство «Просвещение»
Литературное чтение: 4-й класс: учебник: в 2 частях	Климанова Л.Ф., Горецкий В.Г., Голованова М.В. и другие	4	Литературное чтение. Климанова Л.Ф. и др. (1-4) (Школа России)	Издательство «Просвещение»
<b>Иностранный язык (предметная область)</b>				
<b>Иностранный язык. (учебный предмет)</b>				

Английский язык. 2 класс: учебник: в 2 частях	Быкова Н. И., Дули Д., Поспелова М. Д. и другие	2	Английский язык. "Английский в фокусе" (2-4)	Издательство «Просвещение»
Английский язык. 3-й класс: учебник: в 2 частях	Вербицкая М.В. и другие; под редакцией Вербицкой М.В., 2021	3	Английский язык. "Forward" (2-4)	Издательство «Вентана-Граф»
Английский язык. 4-й класс: учебник: в 2 частях	Вербицкая М.В. и другие; под редакцией Вербицкой М.В., 2021	4	Английский язык. "Forward" (2-4)	Издательство «Вентана-Граф»
<b>Математика и информатика (предметная область)</b>				
<b>Математика (учебный предмет)</b>				
Математика: 1-й класс: учебник: в 2 частях	Моро М.И., Волкова С.И., Степанова С.В., 2023	1	Математика. Моро М.И. и др. (1-4) (Школа России)	Издательство «Просвещение»
Математика: 2-й класс: учебник: в 2 частях	Моро М.И., Бантова М.А., Бельтюкова Г.В. и другие, 2022	2	Математика. Моро М.И. и др. (1-4) (Школа России)	Издательство «Просвещение»
Математика: 3-й класс: учебник: в 2 частях	Моро М.И., Бантова М.А., Бельтюкова Г.В. и другие, 2021	3	Математика. Моро М.И. и др. (1-4) (Школа России)	Издательство «Просвещение»
Математика: 4-й класс: учебник: в 2 частях	Моро М.И., Бантова М.А., Бельтюкова Г.В. и другие, 2021	4	Математика. Моро М.И. и др. (1-4) (Школа России)	Издательство «Просвещение»
<b>Окружающий мир (учебный предмет)</b>				
Окружающий мир: 1-й класс: учебник: в 2 частях	Плешаков А.А., 2023	1	Окружающий мир. Плешаков А.А. (1-4) (Школа России)	Издательство «Просвещение»
Окружающий мир: 2-й класс: учебник: в 2 частях	Плешаков А. А., 2022	2	Окружающий мир. Плешаков А.А. (1-4) (Школа России)	Издательство «Просвещение»
Окружающий мир: 3-й класс: учебник: в 2 частях	Плешаков А. А., 2021	3	Окружающий мир. Плешаков А.А. (1-4) (Школа России)	Издательство «Просвещение»
Окружающий мир: 4-й класс: учебник: в 2 частях	Плешаков А.А., Крючкова Е.А., 2021	4	Окружающий мир. Плешаков А.А. (1-4) (Школа России)	Издательство «Просвещение»
<b>Основы религиозных культур и светской этики (учебный предмет)</b>				
Основы религиозных культур и светской этики. Основы светской этики: 4-й класс: учебник	Шемшурин А.И., 2019-2022	4	Основы духовно-нравственной культуры народов России (4)	Издательство «Просвещение»
<b>Искусство (предметная область)</b>				
<b>Изобразительное искусство (учебный предмет)</b>				
Изобразительное искусство: 1-й класс: учебник	Неменская Л. А.; под редакцией Неменского Б. М. , 2013	1	Изобразительное искусство. Под ред. Неменского Б.М. (1-4) (Школа России)	Издательство «Просвещение»

Изобразительное искусство: 2-й класс: учебник	Коротеева Е. И.; под ред. Неменского Б. М. , 2014	2	Изобразительное искусство. Под ред. Неменского Б.М. (1-4) (Школа России)	Издательство «Просвещение»
Изобразительное искусство: 3-й класс: учебник	Горяева Н. А., Неменская Л. А., Питерских А. С. и другие; под ред. Неменского Б. М. , 2024	3	Изобразительное искусство. Под ред. Неменского Б.М. (1-4) (Школа России)	Издательство «Просвещение»
Изобразительное искусство: 4-й класс: учебник	Неменская Л. А.; под ред. Неменского Б. М. , 2014	4	Изобразительное искусство. Под ред. Неменского Б.М. (1-4) (Школа России)	Издательство «Просвещение»
<b>Музыка (учебный предмет)</b>				
Музыка: 1-й класс: учебник	Критская Е. Д., Сергеева Г. П., Шмагина Т. С., 2020	1	Музыка. Критская Е.Д. и др. (1-4) (Школа России)	Издательство «Просвещение»
Музыка: 2-й класс: учебник	Критская Е. Д., Сергеева Г. П., Шмагина Т. С., 2020	2	Музыка. Критская Е.Д. и др. (1-4) (Школа России)	Издательство «Просвещение»
Музыка: 3-й класс: учебник	Критская Е. Д., Сергеева Г. П., Шмагина Т. С., 2020	3	Музыка. Критская Е.Д. и др. (1-4) (Школа России)	Издательство «Просвещение»
Музыка: 4-й класс: учебник	Критская Е. Д., Сергеева Г. П., Шмагина Т. С., 2020	4	Музыка. Критская Е.Д. и др. (1-4) (Школа России)	Издательство «Просвещение»
<b>Технология (предметная область)</b>				
<b>Технология (учебный предмет)</b>				
Технология: 1-й класс: учебник	Лутцева Е.А., Зуева Т.П., 2020	1	Технология. Лутцева Е.А. и др. (1-4) (Школа России)	Издательство «Просвещение»
Технология: 2-й класс: учебник	Лутцева Е.А., Зуева Т.П., 2020	2	Технология. Лутцева Е.А. и др. (1-4) (Школа России)	Издательство «Просвещение»
Технология: 3-й класс: учебник	Лутцева Е.А., Зуева Т.П., 2020	3	Технология. Лутцева Е.А. и др. (1-4) (Школа России)	Издательство «Просвещение»
Технология: 4-й класс: учебник	Лутцева Е.А., Зуева Т.П., 2021	4	Технология. Лутцева Е.А. и др. (1-4) (Школа России)	Издательство «Просвещение»
<b>Физическая культура (предметная область)</b>				
<b>Физическая культура (учебный предмет)</b>				
Физическая культура: 1-й класс: учебник	Матвеев А.П.	1	Физическая культура. Матвеев А.П. (1-4) (Перспектива)	Издательство «Просвещение»
Физическая культура: 2-й класс: учебник	Матвеев А.П.	2	Физическая культура. Матвеев А.П. (1-4) (Перспектива)	Издательство «Просвещение»
Физическая культура: 3-й класс: учебник	Матвеев А.П.	3	Физическая культура. Матвеев А.П. (1-4)	Издательство «Просвещение»

			(Перспектива)	
Физическая культура: 4-й класс: учебник	Матвеев А.П.	4	Физическая культура. Матвеев А.П. (1-4) (Перспектива)	Издательство «Просвещение»

Приложение

Учебный план начального общего образования  
МБОУ «Первомайская СОШ № 2» на 2023-2024 учебный год

Предметные области	Учебные предметы	Количество часов в неделю по классам				Всего часов
		1	2	3	4	
Русский язык и литературное чтение	Русский язык	5	5	5	5	20
	Литературное чтение	4	4	4	4	16
Иностранный язык	Иностранный язык	-	2	2	2	6
Математика и информатика	Математика	4	4	4	4	16
Обществознание и естествознание (окружающий мир)	Окружающий мир	2	2	2	2	8
Основы религиозных культур и светской этики	Основы религиозных культур и светской этики				1	1
Искусство	Музыка	1	1	1	1	4
	Изобразительное искусство	1	1	1	1	4
Технология	Технология	1	1	1	1	4
Физическая культура	Физическая культура	2	2	2	2	11
<b>Итого</b>		<b>20</b>	<b>22</b>	<b>22</b>	<b>23</b>	<b>87</b>
<b>Часть, формируемая участниками образовательных отношений</b>		1	1	1	0	3
Математика и конструирование		1	1	1	0	3
<b>Итого</b>		<b>21</b>	<b>23</b>	<b>23</b>	<b>23</b>	<b>90</b>
<b>Максимально допустимая недельная нагрузка</b>		<b>21</b>	<b>23</b>	<b>23</b>	<b>23</b>	<b>90</b>

